

市立輪島病院災害復旧工事（その3）

令和8年3月

市立輪島病院

最終改訂　令和8年4月1日

建築改修工事仕様書

I 工 事 概 要

1 工 事 名
市立輪島病院災害復旧工事（その3）

2 工事場所
石川県輪島市山岸町地内

3 工事種目
災害復旧工事概要
・院内装復旧工事
・院内建具復旧工事
・屋外付帯復旧工事

4 完成期日
令和 年 月 日 （概成工期 令和 年 月 日）
（余裕期間制度試行工事で適用の場合は、上記を完成日の期限とする。）

5 別契約
関連工事
・ 屋外付帯工事
・ 電気設備工事
・ 暖房設備工事
・ 換気設備工事
・ 昇降機設備工事
・ 浄化槽設備工事
・ 植栽工事
・ 給排水衛生設備工事
・ 冷房設備工事
・ 空調設備工事
・ 電話設備工事

II 建築工事仕様

1 共 通 仕 様

1) 図面及び特記仕様に記載されていない事項は、すべて国土交通省大臣官庁官庁営繕部監修「公共建築改修工事標準仕様書（建築工事編）令和7年版」（以下「改修標仕」という。）、国土交通省大臣官庁官庁営繕部監修建築物解体工事共通仕様書（令和4年版）」（以下「解体共仕」という。）及び国土交通省大臣官庁官庁営繕部監修「公共建築工事標準仕様書（建築工事編）令和7年版」（以下「標仕」という。）による。

2) 電気設備工事及び機械設備工事を本工事に含む場合は、電気設備工事及び機械設備工事はそれぞれの工事仕様書を適用する。なお、電気設備工事の工事仕様書は（ / ）図、機械設備工事の工事仕様書は（ / ）図による。

2 特 記 仕 様

1) 項目は、番号に○印の付いたものを適用する。
2) 特記事項は、○印の付いたものを適用する。
○印の付かない場合は、※印の付いたものを適用する。
○印と⊗印の付いた場合は、共に適用する。

3) 特記事項に記載の（ . . . ）内表示番号は、「標仕」の該当項目、当該図又は当該表を示す。
4) （別図 - . . . ）は、「標仕」の別図「各部配筋」の当該番号を示す。
5) 特記事項に記載の[. . .]内表示番号は「改修標仕」の当該項目、当該図又は当該表を示す。
6) [G]印は、「国等による環境物品等の調達推進に関する法律」（グリーン購入法）の特定調達品目を示す。該当する項目については、環境負荷を低減できる材料を選定するように努める。
7) 製造所名は、五十音順とし「株式会社」等の記載は省略する。また、（ ）内は製品名を示す。
8) 斜線で消去した章は適用しない。

1章 一 般 共 通 事 項

項 目 特 記 事 項

① 適用基準等

設計図書その他に、下記の図書の該当事項を適用する。
○建築工事標準詳細図（国土交通省大臣官庁官庁営繕部監修 令和4年改定）
・建築構造設計基準の資料（国土交通省大臣官庁官庁営繕部 令和3年改定）のうち第3章
○営繕工事写真撮影要領（令和5年版）（国土交通省大臣官庁官庁営繕部）
・営繕工事電子納品要領（国土交通省大臣官庁官庁営繕部令和3年改定）
・公共建築木造工事標準仕様書（国土交通省大臣官庁官庁営繕部監修 令和7年版）
・屋根瓦工事共通仕様書（石川県土木部営繕課監修 平成29年版）
○鉄筋コンクリート構造配筋標準図（石川県土木部営繕課監修）
・壁式鉄筋コンクリート構造配筋標準図（石川県土木部営繕課監修）
・鉄骨構造標準図（石川県土木部営繕課監修）
○石川県バリアフリー社会の推進に関する条例（施設整備の手引き）
・石川県公共事業景観形成ガイドライン

② 工事実績情報の登録

※登録する（但し工事請負代金額500万円以上の工事。） [1.1.4]

③ 情報共有システム

石川県建設工事情報共有システム実施要領（営繕工事編）に基づく。 [1.1.5]
<https://www.pref.ishikawa.lg.jp/eizen/kijun/kijun.html>
・利用する（発注者指定型）
※現場着手前に発注者と協議し、利用することができる（施工者希望型）

④ 発生材の処理

1) 産業廃棄物は「廃棄物の処理及び清掃に関する法律」に基づく許可業者により運搬し、同法に基づく許可を得た処分場で処分する。
また、処分に際しては産業廃棄物管理票（マニフェスト）により適正に処理されていることを確認するとともに、マニフェスター裏表を監督員に提出し、確認を受けなければならない。
2) 発生材のうち引渡しを要するものは、指示された場所に整理のうえ調査を添えて監督員に引き渡す。 [1.3.2]
イ) 引渡しを要するもの及び引渡し場所 ・ 引渡しを要するもの ・ 引渡し場所
ロ) 特別管理産業廃棄物の有無 ・ 有 ・ 無
ハ) 特別管理産業廃棄物の処理方法 ※図面 番 図参照
3) 発生材のうち、現場で再利用を図るものと及び再資源化を図るものは下記による。 [1.3.12]
・ 現場で再利用を図るもの ・
・ 再資源化を図るもの ・
4) せっこうボードの処理（有害物質不含有のものに限る） [1.3.12]
・ 最終処分 ・ 再資源化
5) P C B含有シーリング材 [1.3.12]
分析調査 ・ する ※しない
6) 建設リサイクル法第11条に基づく「通知書」及び同法18条に基づく「再資源化等報告書」の提出の有無
・ 有 ・ 無
⑤ 電気保安技術者 ※ 適用する [1.3.3]

⑥ 施工条件

○安全対策を行う [1.3.5]
○ 施工計画書を提出して、監督員の承認を得る
○ 他工事との調整を行う

⑦ 施工調査

施工数量調査
調査範囲 ○ 内壁等・床の改修部分
調査方法 ○ 足場等利用による目視、打診
調査破壊部分の補修方法 ・

⑧ 建築材料等

[1.4.2][1.4.4]
1) 本工事に使用する建築材料等は、設計図書に規定する所要の品質及び性能を有するもの、又はこれらと同等のものである。
① 「評価名簿による」と特記されたものについては、国土交通大臣官庁官庁営繕部監修「建築材料等品質性能評価事業建築材料評価名簿（最新年版）」（社）公共建築協会）によるほか、これらと同等のものとする。ただし、同等のものとする場合は、次の②に準じ監督員の承諾を受ける。また、同上評価事業の評価を受けたものを使用する場合は、評価書の写しを監督員に提出し、その確認をもって、品質・性能の確認があったものとみなす。
②JIS又はJASマーク表示のない材料及びその製造所等は、次のイ）からへ）の事項を満たすものとする。また、製造所名、製品名等が記載された材料は、当該製品又は同等以上を使用する場合は、監督員の承諾を受ける者とする。
イ) 品質及び性能に関する試験データが整備されていること。
ロ) 生産施設及び品質の管理が適切に行われていること。
ハ) 安定的な供給が可能であること。
二) 法令等で定める許可、認定、又は免許等を取得していること。
ホ) 製造又は施工の実績があり、その信頼性があること。
ヘ) 販売保守等の営業体制が整えられていること。
なお、これらの材料を使用する場合は、設計図書に定める品質及び性能を有することの証明となる資料又は外部機関が発行する資料等の写しを監督員に提出し承諾を受けるものとする。ただし、あらかじめ監督員の承諾を受けた場合はこの限りではない。
2) 請負契約約款第6条の2第7項に基づき調達する石川県の工事材料については、「使用材料確認願」により監督員の確認を受け、工事完了後は地元産品について「使用材料報告書」を提出すること。
3) 請負契約約款第13条第2項に定める監督員の検査を受けて使用すべき工事材料は次のものとする。
※杭 ・ 型枠類 ・ 防水材料 ・ 石材 ・ 木材 但し、杭以外のJIS規格品は除く。
4) 請負契約約款第14条第1項に定める監督員等の立会いのうえ調合等をし使用するべき工事材料は次のものとする。 ※高強度コンクリート試し練り
5) 請負契約約款第14条第3項に定める見本は次のものとする。
・ 金属製品 ・ 合成樹脂製品 ・ 木製建具 ○ 塗装
・ 家具及び家具の金物 ・ 畳 ○ 内外装材料 ・ 屋根材料
なお、監督員が承諾した材料は、証明となる資料と使用箇所を付し、工事完成まで現場事務所に掲示する。ただし、掲示が困難な材料等はカタログ、その他に代えることができる。
6) 本工事に使用する建築材料等は、アスベスト含有建材を使用しないこと。（「労働安全衛生法施行令の一部を改正する政令及び石綿障害予防規則等の一部を改正する省令の施行等について」（厚生労働省労働基準局長通達平成18年8月）参照）。安全データシート（SDS）等により確認を行った場合は、その写しを監督員に提出すること。

⑨ 特別な材料の工法

「標仕」に記載されていない特別な材料の工法は、当該製品の指定工法による。

⑩ 技能士等

※ 技能士 ○ 適用する様、努める [1.7.2]
適用工事種別 技能検定作業
仮設工事 ○ とび作業
鉄筋工事 ○ 鉄筋組立て作業
コンクリート工事 ○ 型枠作業 ○ コンクリート圧送工事作業
鉄骨工事 ○ 構造物鉄工作業 ・ とび作業
ブロック・ALCパネル工事 ・ コンクリートブロック工事作業 ・ エーエルシーパネル工事作業
防水工事 ・ アスファルト防水工事作業 ・ 塩化ビニル系シート防水工事作業
・ 改質アスファルトシートーチ工法防水工事作業
・ セメント系防水工事作業 ・ FRP防水作業
・ 合成ゴムシート防水工事作業 ・ ウレタンゴム塗膜防水工事作業
・ アクリルゴム系塗膜防水工事作業 ○ シーリング防水工事作業
石工事 ・ 石材加工作業 ・ 石張り作業 ・ 石積み作業
タイル工事 ○ タイル張り作業
木工事 ・ 大工工事作業
屋根及びとい工事 ・ 内外装板金作業 ・ かかわぶき作業
金属工事 ○ 鋼製下地工事作業 ○ 内外装板金作業
左官工事 ○ 左官作業
建具工事 ○ ビル用サッシ施工作业 ○ 自動ドア施工作业 ○ ガラス工事作業
カーテンウォール工事 ・ 金属製カーウォール工事作業 ・ ビル用サッシ作業 ・ がん工事作業
塗装工事 ○ 建築塗装作業
内装工事 ○ プラスチック系床仕上げ工事作業
○ カーベット系床仕上げ工事作業 ・ 木質系床仕上げ工事作業
○ ボード仕上げ工事作業 ○ 壁装作業
排水工事 ○ 建築配管作業
植栽工事 ・ 造園工事作業
・ 「石川の伝統的建造技術を伝える会」のうち、金沢公園整備工事従事者の認定を受けた者。

⑪ 総合試運転調整

・ 行う [1.7.7]

⑫ 完成図等

※作成する [1.9.1~3][表1.9.1]
工事完成図は、A 3 版製本（※1部 ○2部 ・ 部）を提出する。他、指示により追加する
屋外付帯工事実測図 ※提出しない ・ 提出する（1部）
保全に関する資料 ※提出しない ・ 提出する（1部）
保全に関する資料のうち「建物等の利用に関する説明書」（「管理者のための建築物保全の手引き（改訂版）」（（財）建築保全センター）に建物の構造、機器、保安業務等の説明及び清掃の要点、使用材料の製造品名、連絡先等を記載したものにて代えることができる。
な別契約の設備工事等がある場合は、連携の上作成する。

⑬ 工事写真等の記録

1) 工事記録写真等は、営繕工事写真撮影要領（令和3年版）（国土交通省大臣官庁官庁営繕部）により整備し、下記により提出する。また、本社様書の「第1章29電子納品」を行う場合は、更に当該特記事項に基づいて作成し提出する。
各区分の写真は、A4版スクラップブックに順序よく説明事項を記入の上、所定の部数を提出する。
区 分 分 類 大 き さ 撮 影 枚 数 部 数
着 工 前 ※カラー ※100×148程度 ※200 景以上 ※ 1 部
工 事 中 ※カラー ※85×115程度 ※「営繕工事写真撮影要領」による ※ 1 部
完 成 時 ※カラー ※100×148程度 ※200 景以上 ※ 1 部
○電子データ ・ ○200 ○
2) 完成写真の撮影 ○専門業者の撮影（撮影者を明記） ○専門業者以外の撮影
指定場所がある場合
3) 原版の使用権を次の者に移譲すること。 ※発注者 ・ 設計者
移譲を受けた者は、写真を撮影者の了解なしに撮影者名を表示しないで自由に使用できる。
撮影者が写真を使用する場合は、発注者・設計者の承諾を必要とする。
4) 中間検査または、監督員の指示により手直しを命ぜられた工事は、手直し前、中、後が判断できる写真を撮影し、報告書に添え提出する。

⑭ 責任施工

特記事項中、責任施工の指示のあるものは、受注者及び下請負人の連帯責任とし、保証書を提出する。

Ⅱ 工事報告書

⑮ 工事報告書

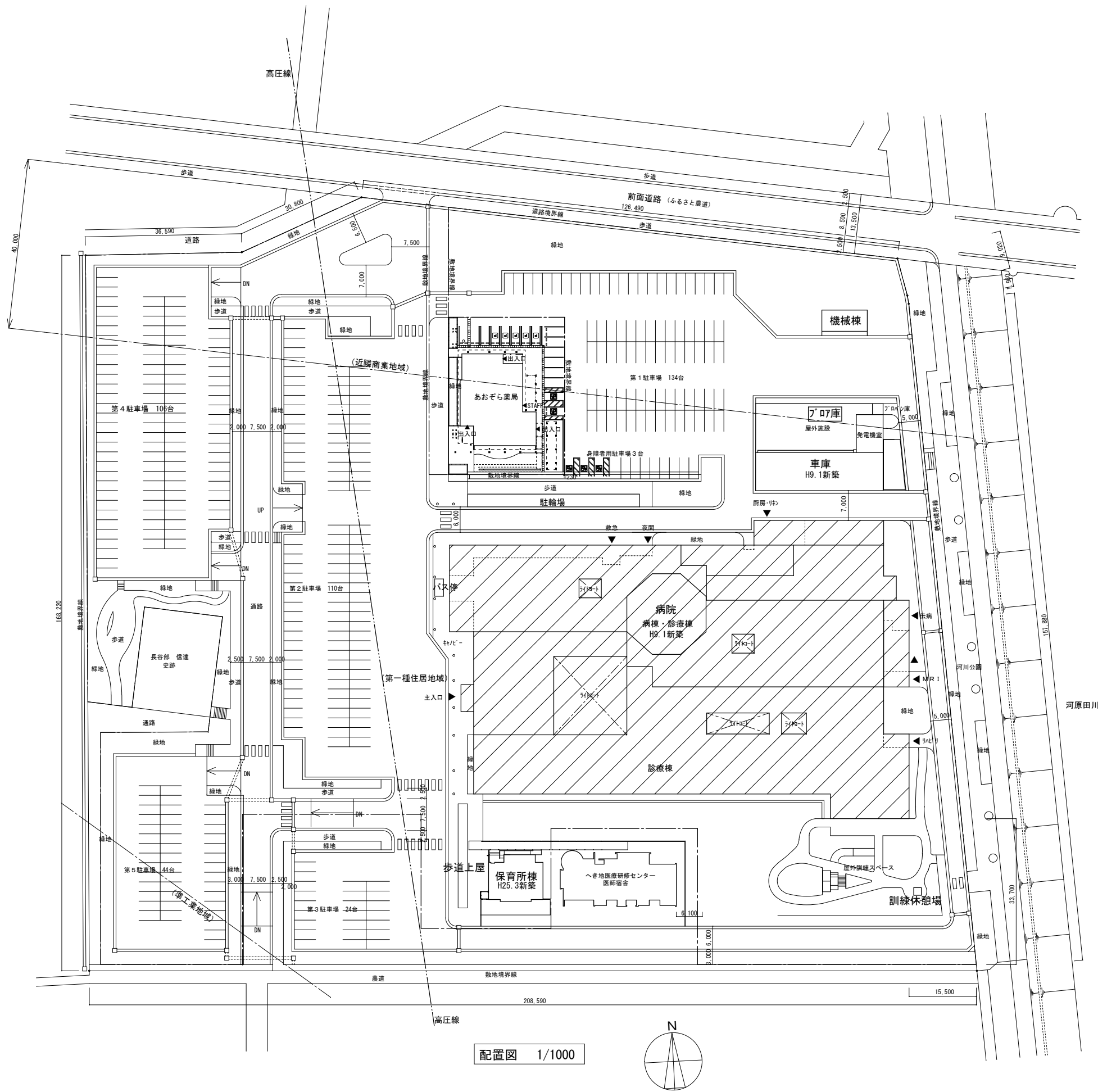
工事の進捗表、作業員の出席報告、工事箇所図及び工事現況写真等を記載した工事報告書を毎月末毎に提出する。
⑯ 設備工事との取合い

1) 設備機器の位置、取合い等の検討できる施工図を提出して、監督員の承認を受ける。
2) 設備工事の貫通孔、開口部の型材、スリーブ等の補強筋は本工事に含むものとする。なお箇所等は、下記による。
位置／大きさ 100mm 125mm 150mm 175mm 200mm
測定箇所数 梁 壁 床
補強筋箇所数
鉄骨部のスリーブ及び補強は本工事に含むものとする。
経路地下地で天井、壁等の補強は本工事に含むものとする。なお箇所数は、下記による。
イ) 天井部分 箇所 ロ) 壁部分 箇所
他 工 事 と の 取 合 い 建築工事 電気工事 機械工事 備 考
機器の基礎、換気扇取付用枠 ○ ○
梁、床、壁貫通部の補強 ○
梁、床、壁貫通部のスリーブ、型材 ○ ○ ○
外気取付ガラリ

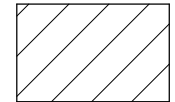
28	排出ガス対策型建設機械	次に掲げる指定建設機械は、排気ガス対策型とする。 1) バックホウ 2) トラクタショベル 3) 発動発電機 4) 空気圧縮機 5) ローラ類 6) ホイールクレーン											
29	創意工夫等	工事施工において、自ら立案実施した創意工夫や工事特性に関する項目、または地域社会への貢献として評価できる項目に関する事項について、工事完了時までに所定の様式により提出することができる。											
30	保険の付与及び事故の補償	1) 受注者は、雇用保険法、労働者災害補償保険法、健康保険法及び中小企業退職金共済法の規定により、雇用者等の雇用形態に応じ、雇用者等を被保険者とするこれらの保険に加入しなければならない。 2) 受注者は、雇用者等の業務に関して生じた負傷、疾病、死亡及びその他の事故に対して責任をもって適正な補償をしなければならない。（法定外の労災保険を含む） 3) 受注者は、建設業退職金共済制度の対象労働者数及び就労予定日数を的確に把握し、その掛金収納書の写しを工事請負契約締結1ヶ月以内及び工事完成時に、監督員を通じて発注者に提出しなければならない。											
31	電子納品	※行う（「電子納品仕様書」による。） ・行わない 電子納品仕様書 1 電子納品とは、出来形管理資料や工事写真等の工事完成図書を電子データで納品するものである。 ここでいう電子データとは、下表に示す各種電子納品要領等で定めるフォーマットに基づいて作成されたものを指す。 <table><tr><th>名</th><th>称</th></tr><tr><td>営繕工事電子納品要領（令和3年版）</td><td></td></tr><tr><td>官庁営繕事業に係る電子納品運用ガイドライン【営繕工事編】（令和3年版）</td><td></td></tr></table> 基準・要領類のダウンロード http://www.mlit.go.jp/gobuild/gobuild_tk2_000017.html 2 工事関係書類の最終成果品を、従来の紙での納品と別にCD-R、DVD-R又はBR-Dで1部納品する。 3 工事着手時には、事前協議チェックシートを用いて事前協議を行うものとする。 工事関係書類の内、電子データで提出するものは、事前協議にて決定する。 4 発注者が行うGALS/EC電子納品に関する調査について協力を行うものとする。	名	称	営繕工事電子納品要領（令和3年版）		官庁営繕事業に係る電子納品運用ガイドライン【営繕工事編】（令和3年版）						
名	称												
営繕工事電子納品要領（令和3年版）													
官庁営繕事業に係る電子納品運用ガイドライン【営繕工事編】（令和3年版）													
32	騒音振動の防止	低騒音〔G〕、低振動型建設機械を使用する。											
33	隣接建物又は工作物の調査	※行う ・行わない											
34	敷地の状況確認	着工に先立ち地下に埋設されたガス管、電話ケーブル、給排水管及び架設物がなしか関係機関の協力を得て確認し、報告するとともに事故を未然に防ぐよう留意する。											
35	総合評価時における技術提案	「石川県建設工事総合評価方式試行要領」に基づく「技術提案」がある場合は、提案内容を本工事において確実に履行し、受注者は「技術提案履行状況報告書」を監督員に提出のうえ、履行状況の確認を受ける。なお、受注者の責任以外の理由等により、変更等の必要が生じた場合は、事前に監督員に協議する。											
36	ダンプトラック等による過積載等の防止	1) 積載重量制限を超えて土砂等を積み込まず、また積み込ませないこと。 2) さし枠装着車、不表示車等に土砂等を積み込まず、また積み込ませないこと。 3) 過積載車両、さし枠装着車、不表示車等から土砂等の引き渡しを受けること等、過積載を助長することのないようにすること。 4) 取引関係のあるダンプカー事業者が過積載を行い、又はさし枠装着車、不表示車等を土砂等運搬に使用している場合は、早急に不正状態を解消する措置を講ずること。 5) 建設発生土の処理及び資材の購入に当たって、下請事業者及び骨材納入業者の利益を不当に害することのないようにすること。 6) 「土砂等を運搬する大型自動車による交通事故の防止等に関する特別措置法」（昭和42年8月2日法律第131号。）の目的に鑑み、法第12条に規定する団体等の設立状況を踏まえ、同団体への加入者の使用を促進すること。 7) 1から6につき、元請建設業者は下請建設業者を十分指導すること。											
37	景観への配慮	当該工事は、石川県公共事業景観形成ガイドラインに基づく重点事業であり、景観に配慮した工事施工に努めること。											
2章 仮設工事													
①	工事用水	構内既存の施設 ・利用できる（※有償・無償） ※利用できない											
②	工事用電力	構内既存の施設 ・利用できる（※有償・無償） ※利用できない											
③	工事用道路	工事用道路（敷地内外）は良好なる維持管理を行い、使用後は請負者において速やかに原形に復旧すること。											
4	指定仮設	指定仮設の適用 ・仮囲い ・敷鉄板（※図示） 仮囲いは、下記により強風に対して倒壊、飛散等しない堅固な構造とし、事前に施工図を提出して監督員の承諾を受けること。 イ）材料 ・鋼板 ・亜鉛溶形鉄板 ・単管バリケード ロ）高さ ・1.8m ・2.0m ・3.0m ハ）塗装 ・する ・しない ・塗装品 ニ）延長 ・m その他の指定仮設 ・（種別、規格、仕様）											
5	足場その他	1) 外部足場 [2.2.1] (1)足場の種別 ※枠組本足場（手すり先行足場） ・くさび緊結式足場（手すり先行足場） 足場を設ける場合は、「手すり先行工法等に関するガイドライン」（厚生労働省 令和5年12月26日）に規定する「（別紙1）手すり先行工法による足場の組立て等に関する基準」の2（1）手すり据置き方式又は（2）手すり先行専用足場方式により行うこと。 (2) 建枠・布枠 <table><tr><td>建 枠</td><td>・1,200枠</td><td>・900枠</td><td>・600枠</td></tr><tr><td>布 枠</td><td>・500布枠×2枚</td><td>※500+240布枠 ・500布枠×1枚</td><td>・500布枠×1枚</td></tr></table> (3) 防護シート等による養生 ※設置する ※ネット状養生シート又は養生シート ・防音パネル なお、出入口等の上部は必要に応じて防護網を設ける。 ・設置しない 2) 内部足場 種別 ・ ・ ※きやつた、足場板等 [2.2.1] 3) 材料、撤去材の運搬方法 [2.2.1]表2.2.1 ・A種 ・B種 ・C種 ・D種 ・E種	建 枠	・1,200枠	・900枠	・600枠	布 枠	・500布枠×2枚	※500+240布枠 ・500布枠×1枚	・500布枠×1枚			
建 枠	・1,200枠	・900枠	・600枠										
布 枠	・500布枠×2枚	※500+240布枠 ・500布枠×1枚	・500布枠×1枚										
3章 防水改修工事													
特記事項													
1	一般事項	降雨等に対する養生 ・ 改修工法の種別 ・ [3.1.3] [表3.1.1]											
2	アスファルト防水	1) 防水改修工法の種別 [3.3.3] 防水改修工法の種別 施工箇所 新規防水工法の種別 ・P1B ・P1B1 ・T1B1 ・P2A1 ・P2A ・M4C ・P0D ・P0D1 ・M4D1 ・P1E ・P2E ・B-1 ・B-2 ・B1-1 ※B1-2 ・A1-1 ※A1-2 ・A1-3 ・A-1 ※A-2 ・A-3 ・C-1 ※C-2 ・C-3 ・C-4 ・D-1 ※D-2 ・D1-1 ※D1-2 ・E-1 ※E-2 2) アスファルトの種別 ※3種・4種 [3.2.2][3.3.2] 3) 二重ドレン ・設ける（・P0D工法・P0D1工法） [3.2.5] 4) 既存露出防水層表面の仕上げ塗装の除去（M4C工法、M4D1工法） ・行う [3.2.6] 5) 断熱工法の断熱材の厚さ(mm) ※25 ・ [3.3.2] 断熱材はグリーン購入法における特定調達品目を使用すること [3.3.2] 6) 立上り部防水層保護 ・市販品のれんが、又はれんが形コンクリートブロック（見え隠れ部分） ・乾式保護材 7) 仕上げ塗料塗り（C-1、C-3、D-1、D-3、D1-1、D1-2） ※有り（・シルバー・カラー） 使用量は製造所標準仕様 8) 屋上排水溝 ・図示（水勾配は1/200以上とする）											
3	改質アスファルトシート防水	1) 防水改修工法の種別 [3.4.3][表3.4.1~3] 防水改修工法の種別 施工箇所 新規防水工法の種別 ・M4AS ・M3AS ・POAS ・M3ASI ・M4ASI ・POASI 2) 二重ドレン [3.2.5] ・設ける（・POAS工法・POASI工法） [3.2.6] 3) 既存露出防水層表面の仕上げ塗装の除去（M4AS工法、M4ASI工法） ・行う [3.4.2] 4) 断熱工法の断熱材の厚さ(mm) ※25 ・ [3.4.2] 5) 下地に部分的に密着又は接着を行う工法 ※製造所の標準仕様 [3.4.4]											
4	合成高分子系ルーフingシート防水	1) 防水改修工法の種別 [3.5.3] 防水改修工法の種別 施工箇所 新規防水工法の種別 ・POS ・S4S ・S3S ・M4S ・P1S ・POS ・S4S ・S3S ・M4S ・POS1 ・S4S1 ・S3S1 ・M4S1 2) 仕上げ塗料塗り（S-F1、S1-F1、S-M1、S1-M1の場合） ・シルバー・カラー 3) 新規防水層の仕様分類 ・非歩行 ・軽歩行 4) 断熱材はグリーン購入法における特定調達品目を使用すること。G ・架橋形発泡ポリエチレンフォーム 厚さ（ ）mm ・押出法ポリエチレンフォーム3種B 厚さ（ ）mm 5) PCコンクリート部材下地 目地処理（接着工法） ※図示 入隅部の増張り（種別S-F1の場合） ・行う（幅 mm程度） 6) 二重ドレン（POS、POS1） ※設ける [3.5.2] [3.5.4] [3.5.5]											
5	ウレタン系塗膜防水	1) 防水改修工法の種別 [3.1.4][表3.1.1][3.6.3][表3.6.1] 防水改修工法の種別 施工箇所 新規防水層の種別 仕上げ塗料塗り ・POX ※X-1・X-2 ・シルバー ・L4X ※X-1※X-2 ・カラー 2) 二重ドレン（・POX工法の場合） ・設ける [3.2.5] 3) 既存露出防水層表面の仕上げ塗装の除去（L4X工法の場合） ・行う [3.2.6]											
6	シーリング	1) 改修方法の種別 [3.1.4][表3.1.2][3.7.4~7] 改修方法の種別 施工箇所 ・シーリング充填工法 ・シーリング再充填工法 ・拡幅シーリング再充填工法 ・ブリッジ工法 2) ポンドブローカー張り及びエッジング材張り（ブリッジ工法の場合） [3.7.7] 3) シーリング材の種類及び施工箇所 [3.7.2][表3.7.1] 下記以外は、改修仕様表3.7.1を標準とする 施工箇所 シーリング材の種類（記号） 4) 接着性試験 ※簡易接着性試験（対象部位） [3.7.8] 5) 撤去既存シーリングの処理 事前調査等 現場においてサンプルを採取し、専門分析機関で分析を行う。 採取箇所 ※外壁目地・建具周囲目地・図示 採取箇所数 ・部位が異なる毎に1箇所・図示 分析によりPCBの含有が確認された場合は施工調査等を行い、適切に処理を行う。 施工調査等 調査範囲 ※今回改修工事範囲全て・図示 調査内容 シーリング使用部位及び長さの確認 施工範囲と工事管理区分の確認 仮設計画 廃棄物等の搬出方法											
7	防水工事の保証	防水工事は責任施工とし、下記による保証書を提出する。 施工箇所 種別 年限 施工箇所 種別 年限 屋根 10年 洗面、浴室、便所 5年											
8	とい	1) 材種 ※配管用鋼管・硬質塩化ビニル管（・VP・RF-VP） [3.8.2][表3.8.1] G 2) 鋼管製といの防露巻き [3.8.3][表3.8.3~4] ※「改修仕様」表3.8.4による 3) 防露材のホルムアルデヒド放散量 ※規制対象外 ・第三種 ・次の箇所は行わない（ ） 4) たてとい受け金物の取付け ※図示 ・「仕様」13.5.2(2)及び13.5.3(4)(i)による [3.8.3]											
9	アルミニウム製笠木	1) オーブン形式アルミニウム製笠木の種別 [3.9.2~3][表3.9.1] 種別 形状 板厚(mm) 表面処理及び色合い 固定間隔 下地補修 ・100型 ・1.5以上 ※A-1又はB-1種（無着色） ・250型 ・1.6以上 B-2種 ・300型 ・1.8以上 ・ブラウン系 ・350型 ・2.0以上 ・ブラック ・ステンカラー 2) 既存笠木等の撤去 ・行う（範囲 ※図示） 3) 板材折曲げ形アルミニウム製笠木の取付方法 固定金具は「改修仕様」3.9.3(2)(7)とし、それ以外の取付方法は図示による。											
4章-1 外壁改修工事共通事項													
特記事項													
1	調査	調査範囲 ※外壁全面・図示の範囲 ・既存外壁仕上げ材等撤去後の躯体面（仕上げ材等撤去範囲） [1.6.2] 調査内容 ひび割れの幅及び長さを壁面に表示する。また、ひび割れ部の挙動の有無、漏水の有無及び錆汁の流出の有無を調査する。 コンクリート、モルタル及びタイル等のはがれ及びはく落部を壁面に表示する。 また、欠損部の寸形状等を調査する。 モルタル及びタイルの浮き部分を壁面に表示する。 仕上げ塗材等の劣化部分、はく落部分等を壁面に表示する。 また、既存塗膜と新規上塗り材との適合性を確認する。 調査報告書の部数 ※2部											
2	改修使用材料	可とう性エポキシ樹脂 [4.2.4][4.3.5][4.4.5] 項目 引張り強さ(N/mm ²) 伸び(%) 引張り接着性 最大引張り応力(N/mm ²) 破断時の伸び(%) 常温特性 1.0以上 30.0以上 1.0以上 10.0以上 低溫性 1.0以上 30.0以上 加熱変化 1.0以上 30.0以上 比重 表示値：±0.10 押出し性 60秒 以下 スランプ 3.0mm 以下 加熱減重 5.0% 以下 その他 1) 均質で有害と認められる異物の混入がないこと。 2) 対象とする被着体を浸さず、かつ、周囲を汚損しないこと。 3) 常温常温（温度5℃～35℃、湿度45%～85%）において製造所の指定する期間又は製造後6か月間保存した後にあっても、品質・性能の各項目に適合していること [4.2.4][4.3.5][4.4.5] ポリマーセメントモルタル [4.2.4][4.3.5][4.4.5] 項目 曲げ強さ(N/mm ²) 圧縮強さ(N/mm ²) 接着強さ(N/mm ²) 標準時 湿潤時 低溫時 性能 6.0以上 20.0以上 1.0以上 0.8以上 0.5以上 表面状態 だれの下がり量は5mm以内かつ、ひび割れの発生がないこと。 透水性 表面の濡れ、水滴の付着がないこと。 その他 ポリマーセメントに用いる高分子エポキシは、常温常温において製造後6ヶ月保存しても変質しないこと。 [4.2.4][4.3.5][4.4.5] バテ状エポキシ樹脂 [4.2.4][4.3.5][4.4.5] 項目 初期硬化性(N/mm ²) 接着強さ(N/mm ²) 圧縮強さ(N/mm ²) 曲げ強さ(N/mm ²) 硬化収縮率(%) 品質 標準：2.0以上 標準：6.0以上 50.0以上 30.0以上 3.0以下 その他 1) 均質で有害と認められる異物の混入がないこと。 2) 対象とする被着体を浸さず、かつ、周囲を汚損しないこと。 3) 常温常温（温度5℃～35℃、湿度15%～85%）において製造所の指定する期間又は製造後6か月間保存した後にあっても、品質・性能の各項目に適合していること。 4) 試験方法はJIS A6024（建築補修用注入用バテ樹脂）に準ずる。											
4章-2 コンクリート打放し仕上げ外壁改修工事													
特記事項													
①	ひび割れ部改修工法	※樹脂注入工法 [4.1.4][4.2.5] 注入工法の種別 ひび割れ幅(mm) 注入口間隔(mm) 注入量(ml/m) ※自動式低圧エポキシ樹脂注入工法 0.2以上～1.0以下 ※200～300 ※ ・手動式エポキシ樹脂注入工法 0.2以上～0.3以下 ※50～100 ※40 ・機械式エポキシ樹脂注入工法 0.3超え～0.5以下 ※100～200 ※70 0.5超え～1.0以下 ※150～250 ※130 - - 注入材料 ※建築補修用注入エポキシ樹脂（JIS A6024低粘度形又は中粘度形） 検査（コア抜取り） ・行う 抜取り部の補修方法 ※充填工法（・バテ状樹脂材料・ポリマーセメント材料） [4.2.8] ○Uカットシール材充填工法 [4.1.4][4.2.4][4.2.6] 充填材料 種別 備考 ・シーリング材 ※1成分形又は2成分形 ポリウレタン系シーリング材 ポリマーセメントモルタルの充填 ※行わない ・行う ○可とう性エポキシ樹脂 4.2.4による [4.1.4][4.2.4][4.2.7] ・シール工法 [4.1.4][4.2.4][4.2.7] シール材料 ・バテ状エポキシ樹脂（4.2.4による） ・可とう性エポキシ樹脂（4.2.4による）											
2	欠損部改修工法	※充填工法 [4.1.4][4.2.4][4.2.8] 充填材料 エポキシ樹脂モルタル（4.2.4による） ・ポリマーセメントモルタル（4.2.4による）											
4章-3 モルタル塗り仕上げ外壁改修工事													
特記事項													
1	既存モルタル塗りの撤去	・行う（※全面・図示の範囲） ・既存モルタル撤去工法（範囲は図示 撤去部分の補修は、3.欠損部改修工法による）											
2	ひび割れ部改修工法	※樹脂注入工法 [4.1.4][4.3.2][4.3.6] 注入工法の種別 ひび割れ幅(mm) 注入口間隔(mm) 注入量(ml/m) ※自動式低圧エポキシ樹脂注入工法 0.2以上～1.0以下 ※200～300 ※ ・手動式エポキシ樹脂注入工法 0.2以上～0.3以下 ※50～100 ※40 ・機械式エポキシ樹脂注入工法 0.3超え～0.5以下 ※100～200 ※70 0.5超え～1.0以下 ※150～250 ※130 - - 注入材料 ※建築補修用注入エポキシ樹脂（JIS A6024低粘度形又は中粘度形） 検査（コア抜取り） ・行う 抜取り部の補修方法 ※充填工法（・バテ状樹脂材料・ポリマーセメント材料） [4.2.8] ・Uカットシール材充填工法 [4.1.4][4.2.6][4.3.5][4.3.7] 充填材料 種別 備考 ・シーリング材 ※1成分形又は2成分形 ポリウレタン系シーリング材 ポリマーセメントモルタルの充填 ※行わない ・行う ○可とう性エポキシ樹脂 4.3.5項改修使用材料による。 [4.1.4][4.2.7][4.3.5][4.3.8] ・シール工法 [4.1.4][4.2.7][4.3.5][4.3.8] シール材料 ・バテ状エポキシ樹脂（4.3.5による） ・可とう性エポキシ樹脂（4.3.5による）											
3	欠損部改修工法	・充填工法 [4.1.4][4.2.8][4.3.5][4.3.9] 充填材料 ※ポリマーセメントモルタル（4.3.5による） ・モルタル塗替え工法 [4.1.4][4.2.8][4.3.5][4.3.10] 塗替え材料 ※「改修仕様」4.3.5（5）による 仕上げ厚又は全塗厚が25mmを超える場合の処理 ※適用する（範囲は図示） ※ステンレス製アンカーピンを縦横200mm程度の間隔に打ち込み、ステンレスラ等 を張る。 ・図示 既製目地材 ・適用する（形状 ※図示） [4.3.5]											
JOB NO. 124358	2026 年 03 月	市立輪島病院災害復旧工事（その3）	一級建築士事務所	株式会社 浦建築研究所	一級建築士 第276761号 浦 淳	設計	・	・	標 題	建築改修工事仕様書 2	縮 尺	図 番	A - 02

[illegible]

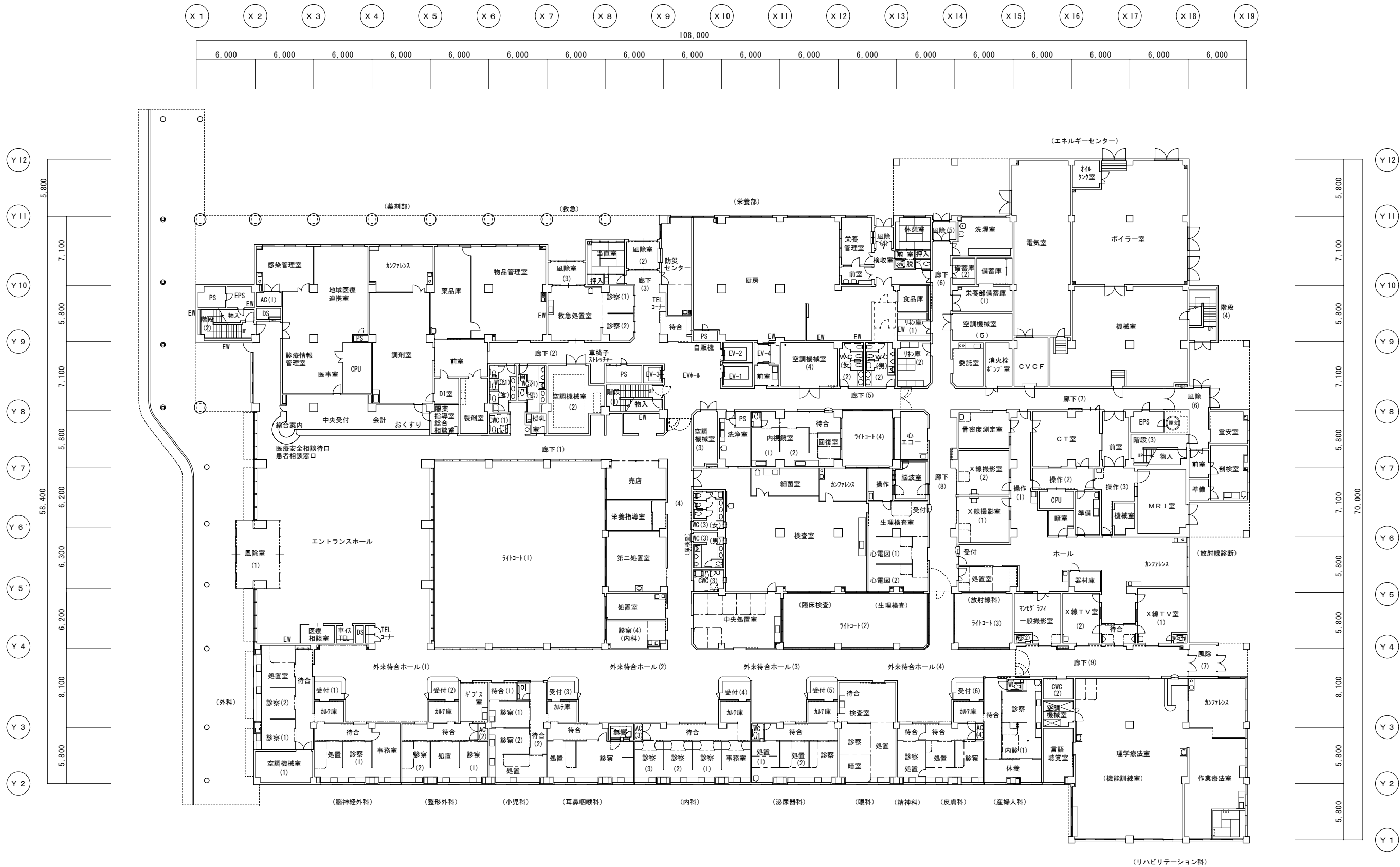
[illegible]



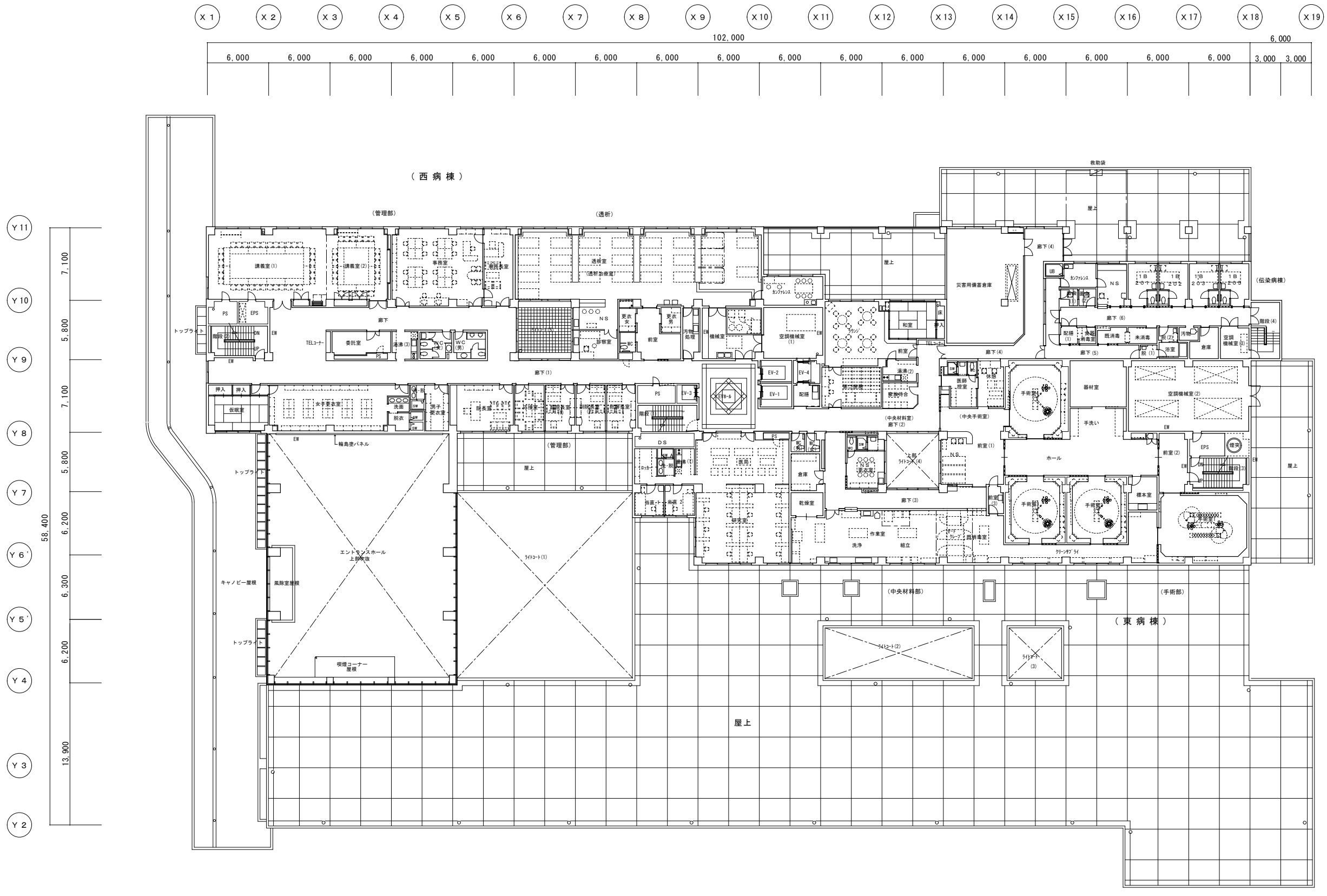
付近見取図



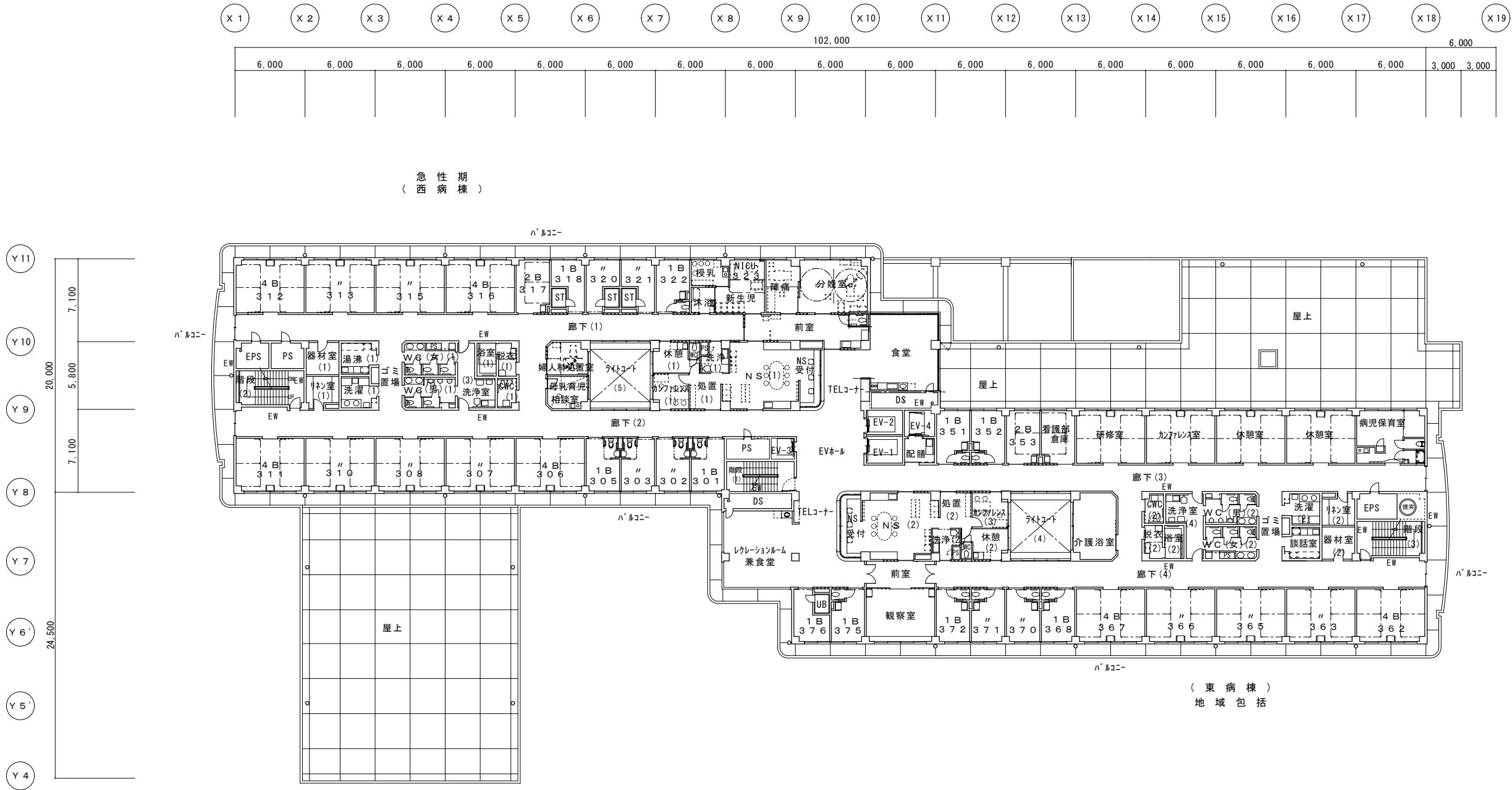
工事棟を示す



1階平面図 1/400



2階平面図 1/400



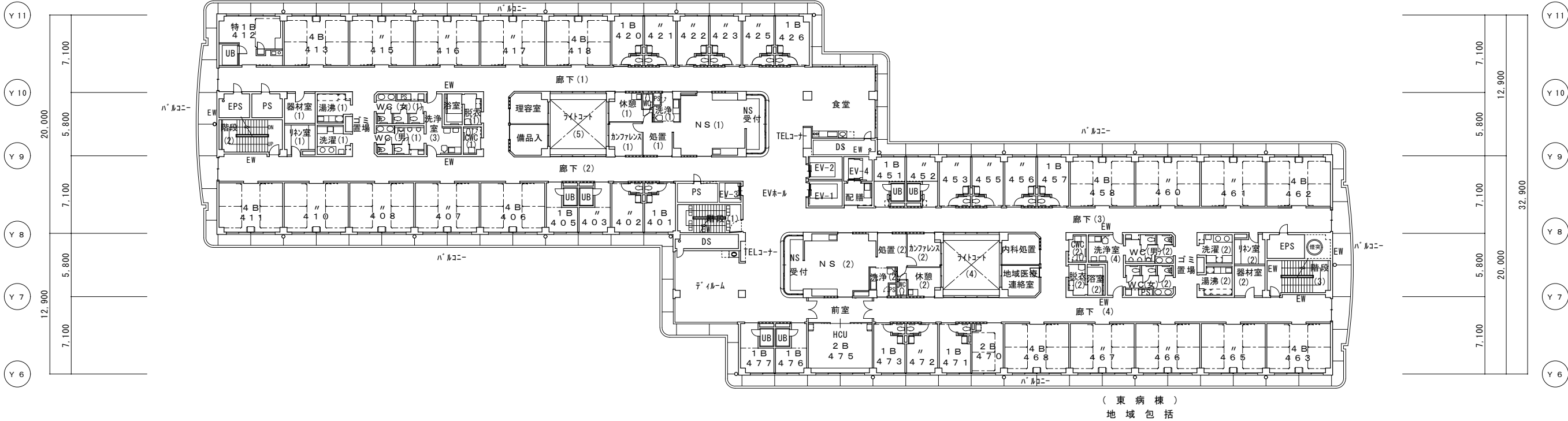
西病棟		
	室数	床数
4 B	9	36
2 B	1	2
1 B	8	8
特 1 B	0	0
NICU 1 B	1	1
合計	19	47

3階平面図 1/400

東病棟		
	室数	床数
4 B	5	20
2 B	1	2
1 B	8	8
特 1 B	0	0
HCU 2 B	0	0
合計	14	30

X 1	X 2	X 3	X 4	X 5	X 6	X 7	X 8	X 9	X 10	X 11	X 12	X 13	X 14	X 15	X 16	X 17	X 18
102,000																	
6,000	6,000	6,000	6,000	6,000	6,000	6,000.1	6,000	6,000	6,000	6,000	6,000	6,000	6,000	6,000	6,000	6,000	6,000

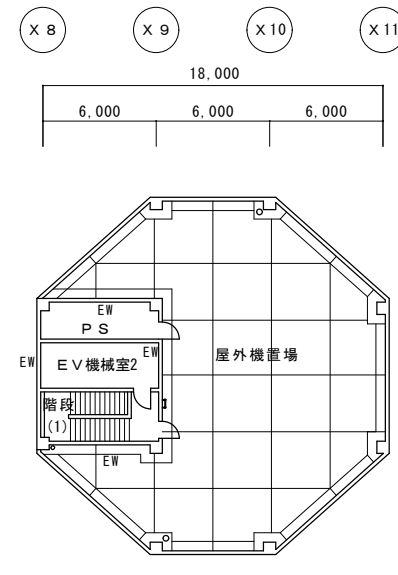
急性期
(西病棟)



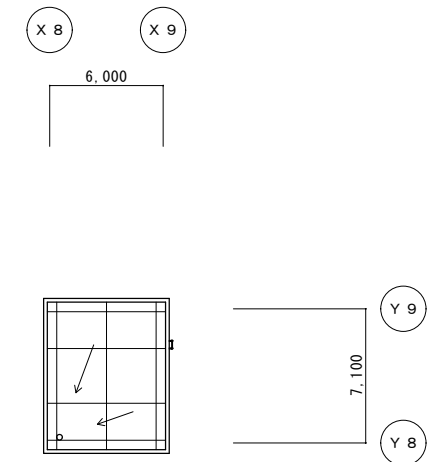
西病棟		
	室数	床数
4 B	10	40
2 B	0	0
1 B	10	10
特1 B	1	1
HCU 2 B	0	0
合計	21	51

4階平面図 1/400

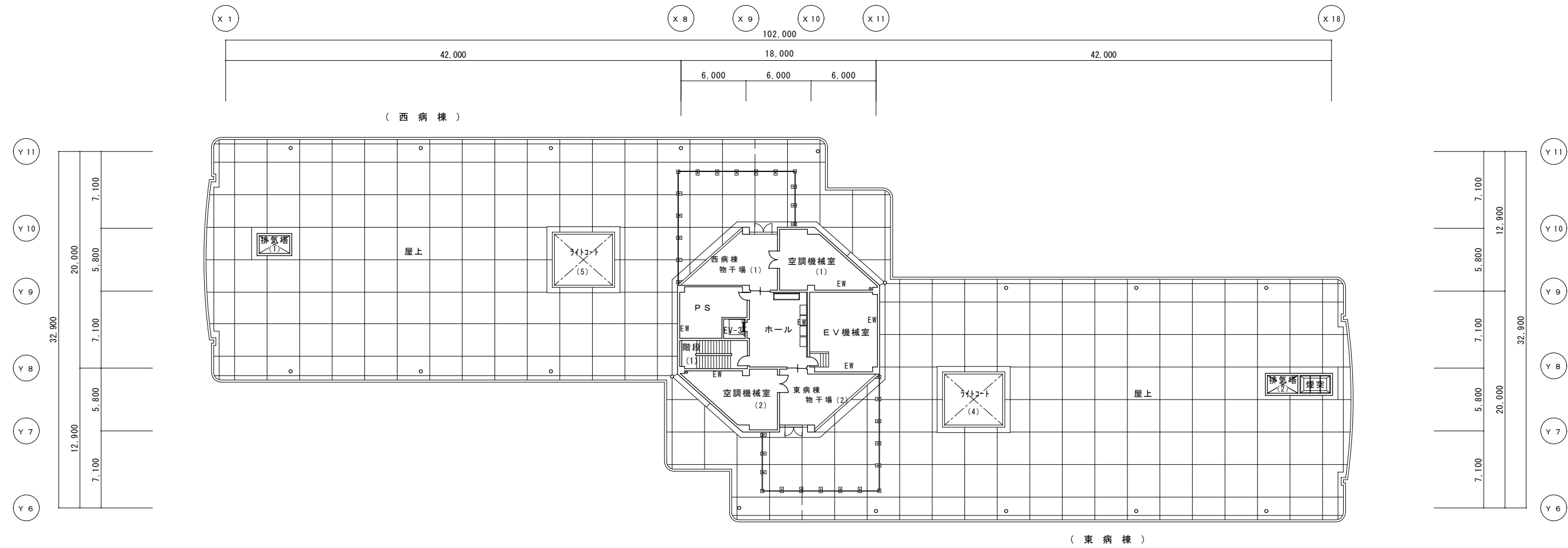
東病棟		
	室数	床数
4 B	9	36
2 B	1	2
1 B	11	11
特1 B	0	0
HCU 2 B	1	2
合計	22	51



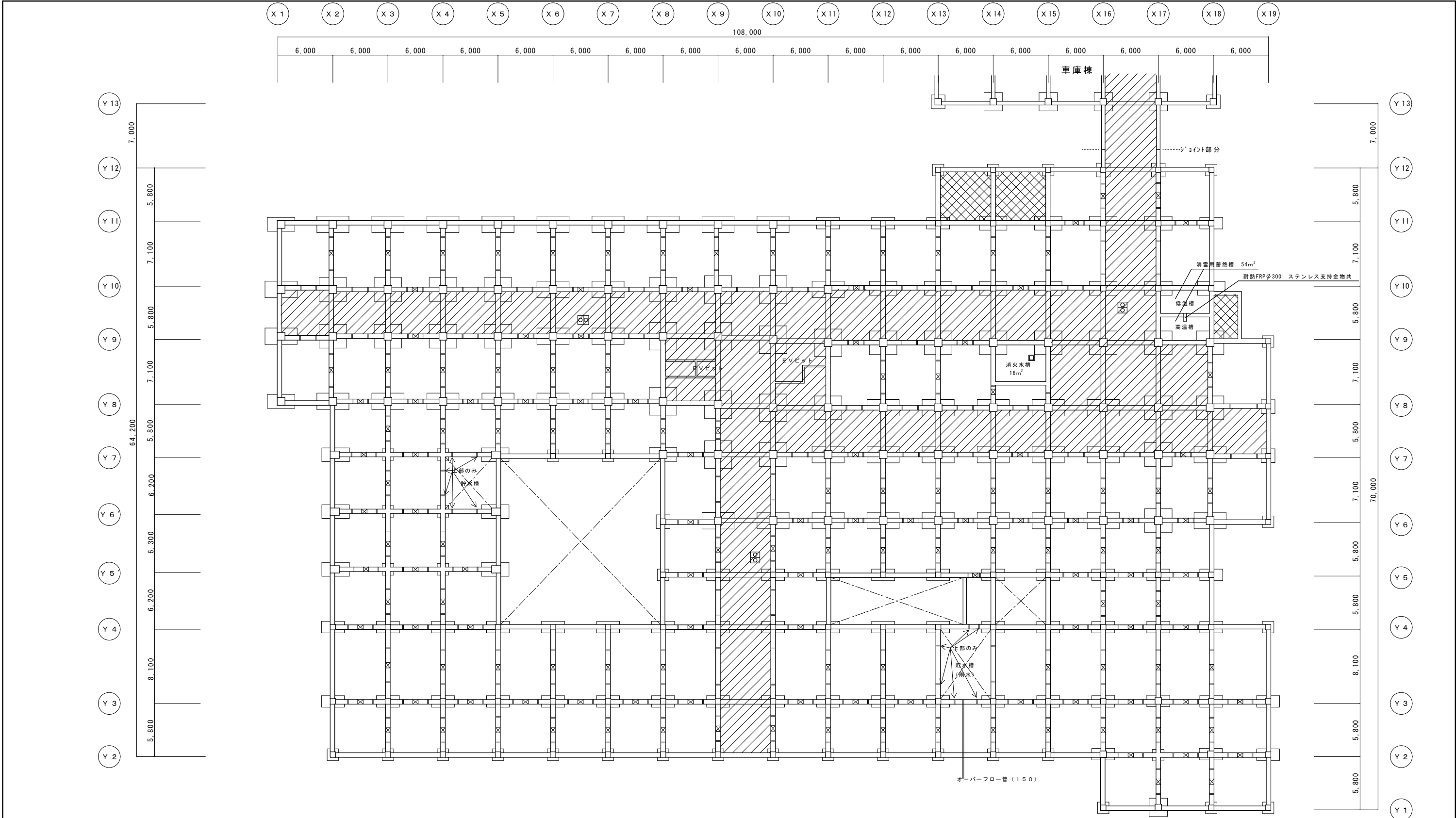
PH 2 階平面図 1/400



PH階屋根平面図 1/400



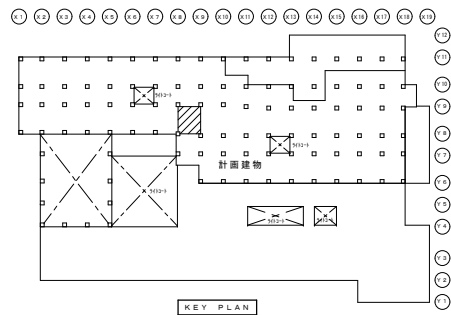
PH 1 階平面図 1/400





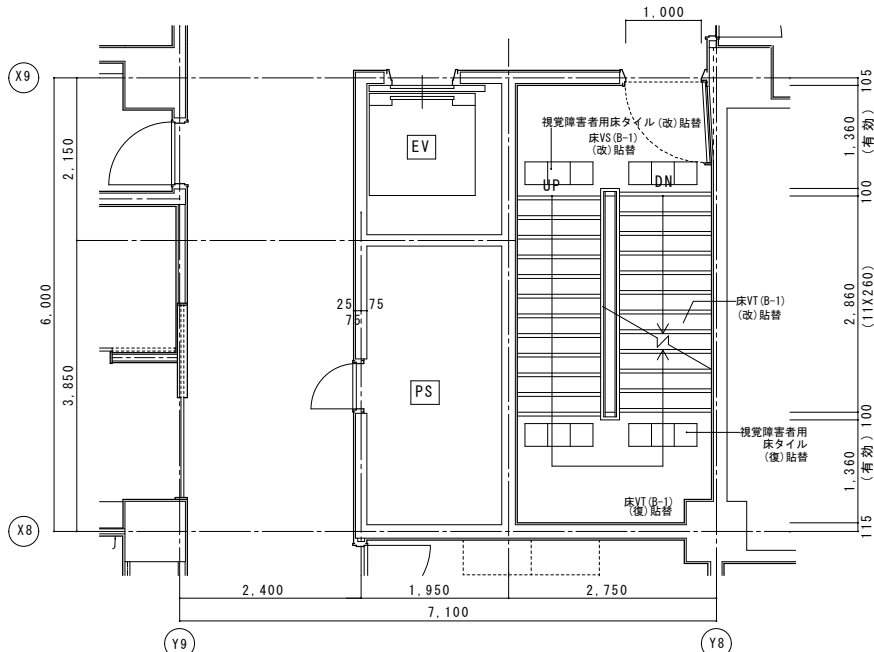
ピット平面図 1/200 (A3: 1/400)

仕上表		
消火水槽	床	無機質浸透性塗布防水
	壁	無機質浸透性塗布防水
	天井	スタイロフォーム 725打込み
消雪用蓄熱槽 (高温槽・低温槽)	床	サンロイドDN防水 同等仕様
	壁	サンロイドDN防水 同等仕様
	天井	サンロイドDN防水 同等仕様
ピット	床	無機質浸透性塗布防水
	壁	外壁側のみ：無機質浸透性塗布防水
	天井	スタイロフォーム 725打込み
備考 本館と車庫棟のピットジョイント部分は止水板取付とする		

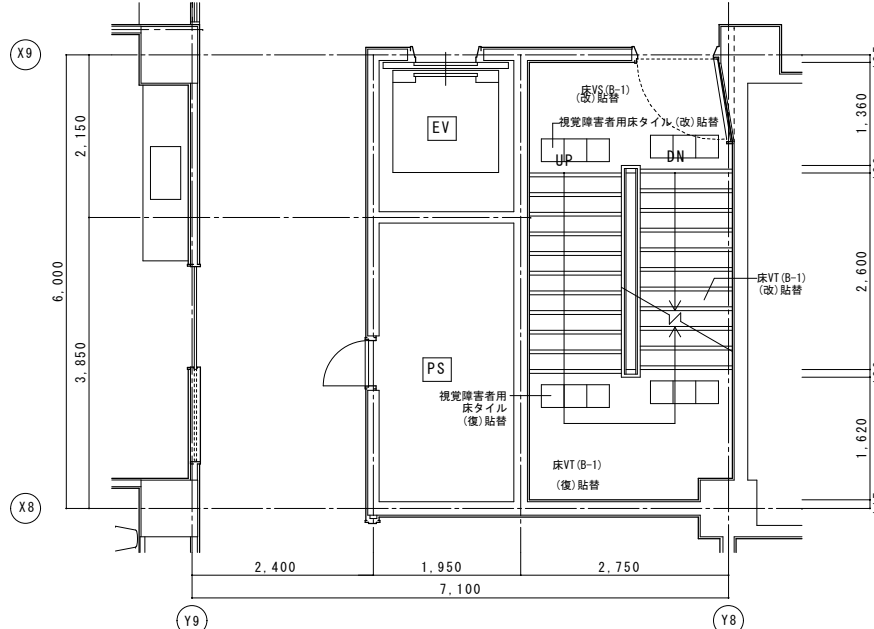
凡例	
	ピット：FL-2.100(スラブ天端)
	ピット：FL-3.300(スラブ天端)
	埋戻し部分：埋戻後*15フィート t 0.15mm
	通水管φ100 上部通気管φ100 (塩ビ) (724)
	丸型人通り：φ600
	差場：600* (600X600X200)
	排水ポンプ用差場：1,200x1,000x1,000h



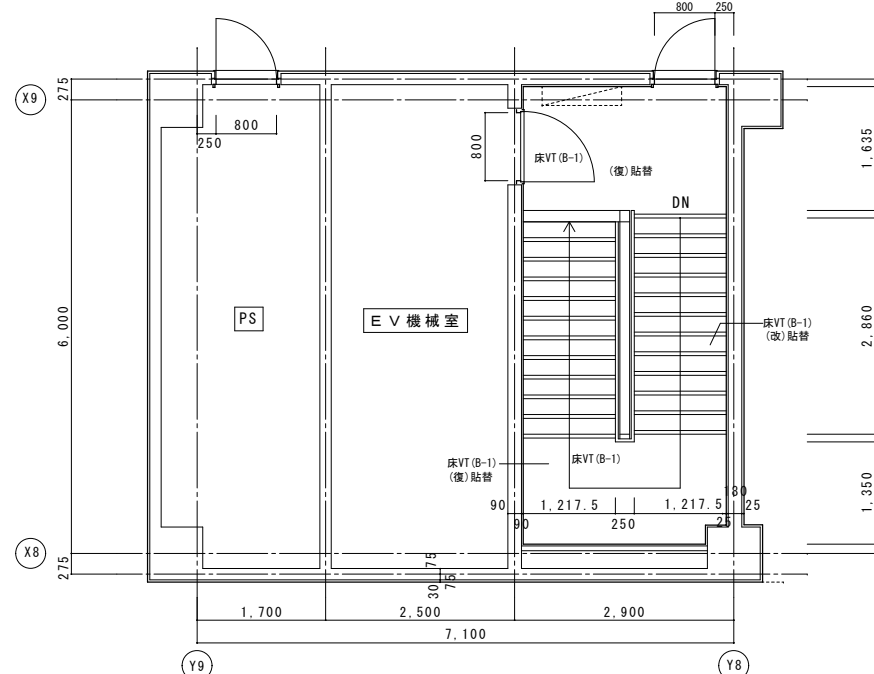
	改修前	改修後	(凡例) 内壁キレツ、浮き 補修範囲  ③ (L) …キレツ (1mm以上) Uパッキン樹脂充填工法 ④ (L) …キレツ (1mm未満) ⑤キレツ樹脂注入工法 床キレツ補修は全てUパッキン樹脂充填工法とする  ウ (W×H) …浮き部分
室名	階段室 (1)	階段室 (1)	
床	V T (B-1) (復) 既設撤去 (改) 既設撤去	(復) 床下処理の上、V S (t2.0) 貼替 (改) 下地処理の上、V S (t2.0) 貼替	
巾木	V F H-100	既存のまま	
壁	GB-R下地吹付タイル	(復) 下地処理の上、吹付タイル (D-ラ-仕上) (復) 床下処理の上、吹付タイル (D-ラ-仕上) (改) 下地処理の上、吹付タイル (D-ラ-仕上)	
天井	GB-R (t19)+DR (t12)	既存のまま	
廻縁	段裏 : R P 塩ビ製	(改) 段裏下地処理の上、RP塗替 既存のまま	
(改) : 改修 (復) : 復旧			



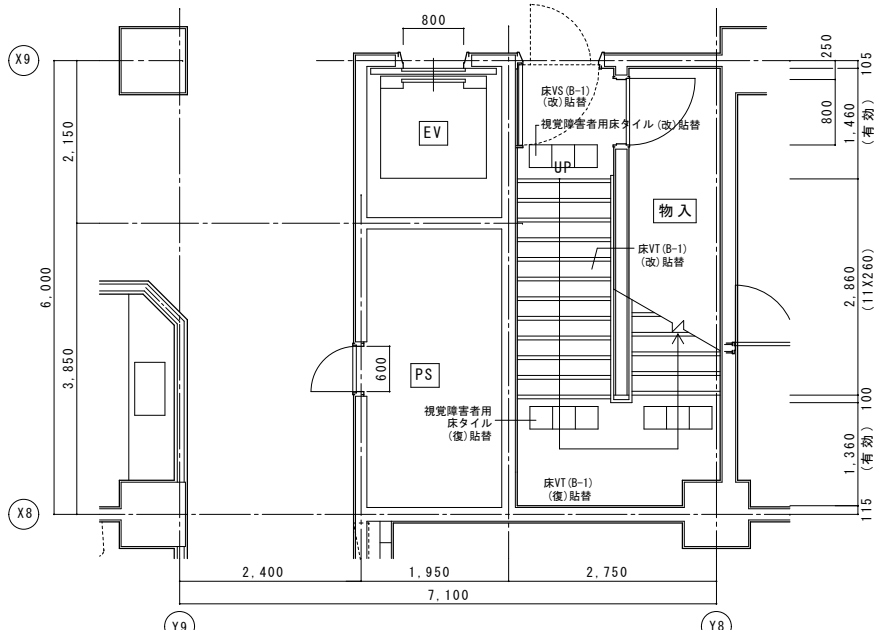
階段室 (1) 2 階平面詳細図 (改修後)



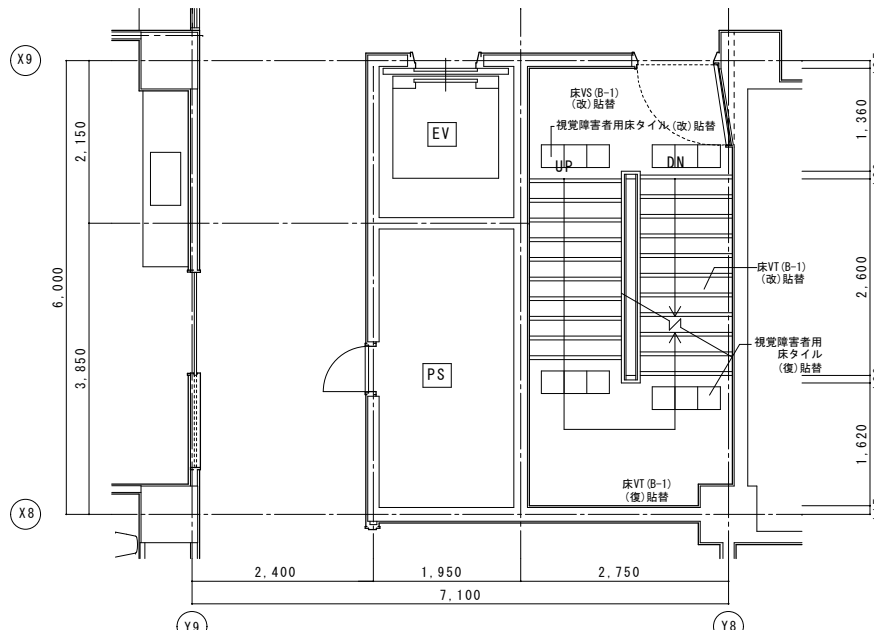
階段室 (1) 4 階平面詳細図 (改修後)



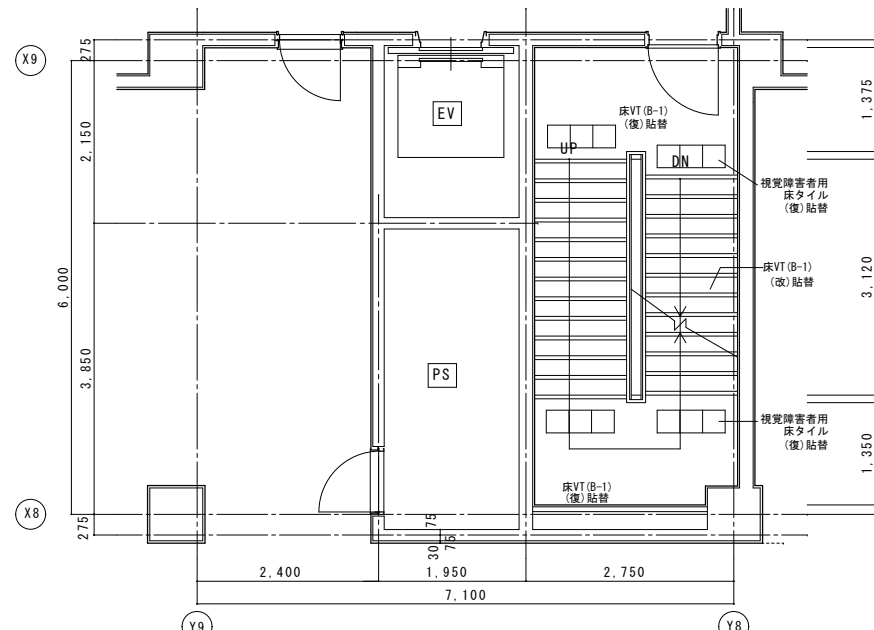
階段室 (1) PH 2 階平面詳細図 (改修後)



階段室 (1) 1 階平面詳細図 (改修後)

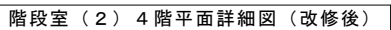
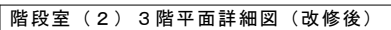
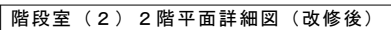
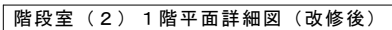
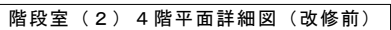
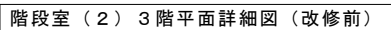
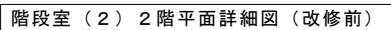
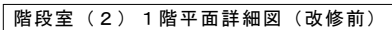
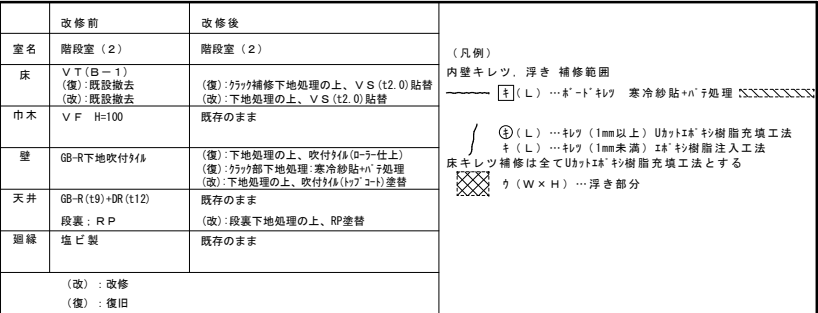


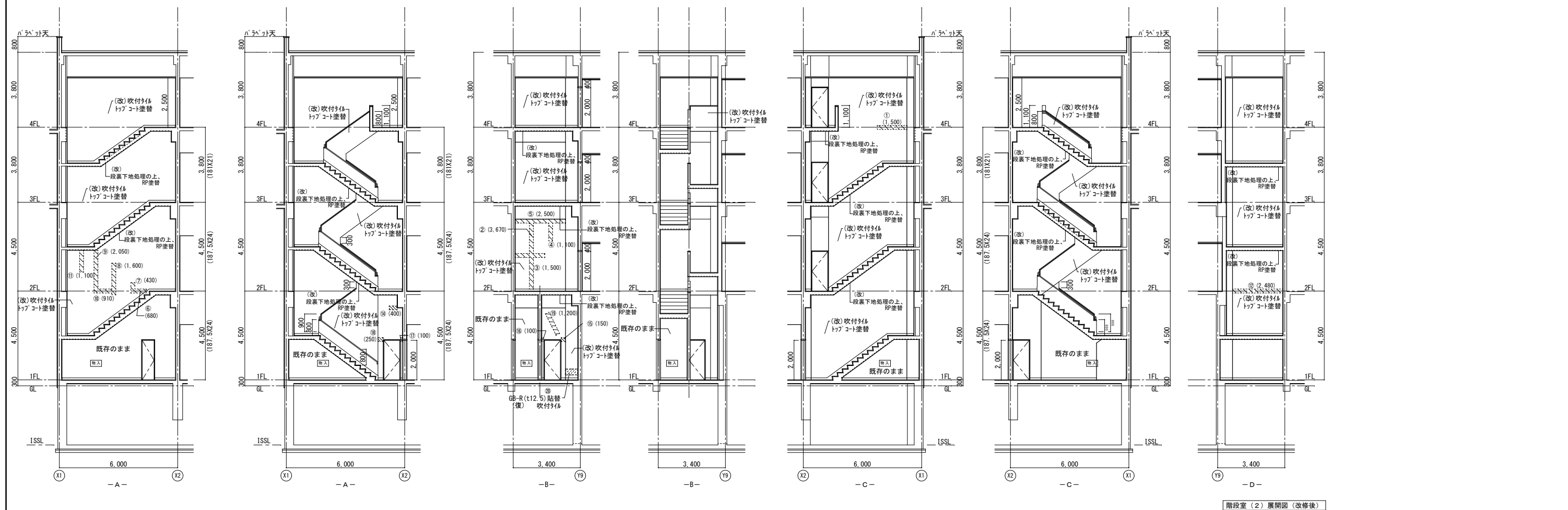
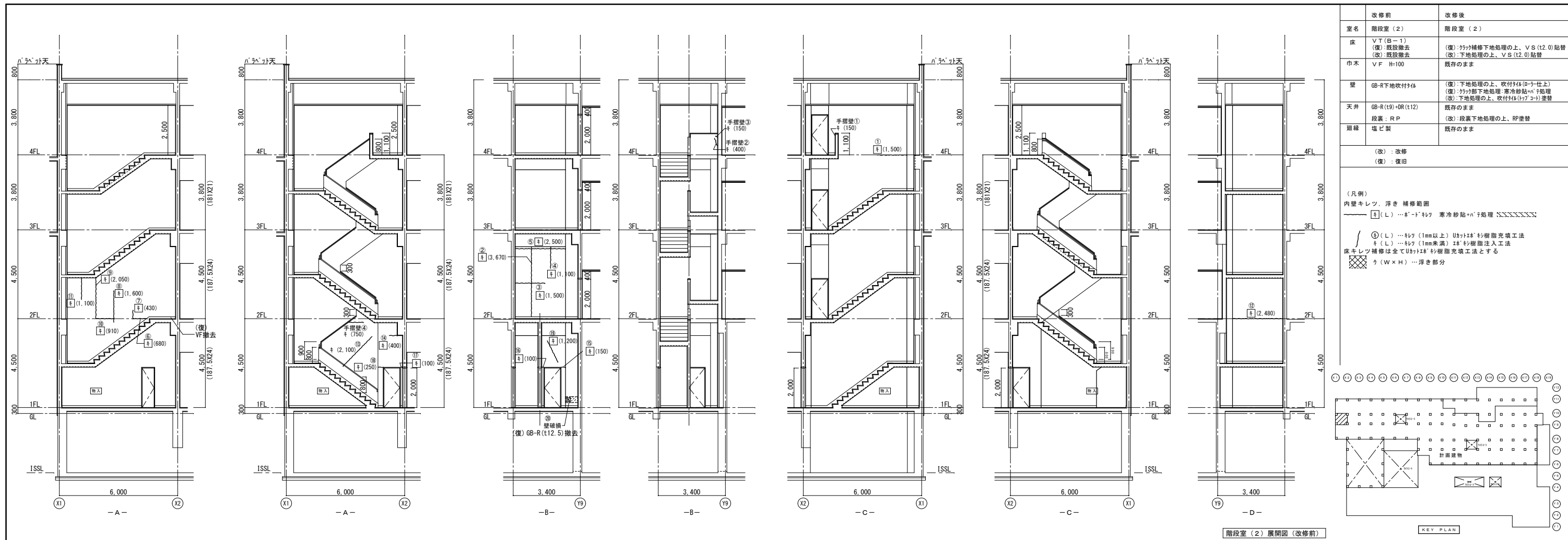
階段室 (1) 3 階平面詳細図 (改修後)

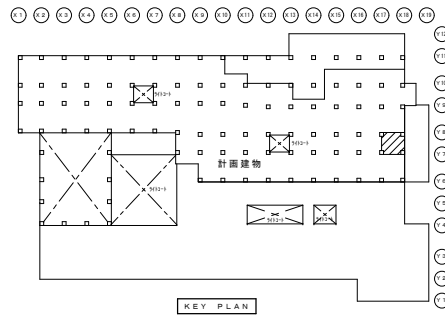


階段室 (1) PH 1 階平面詳細図 (改修後)

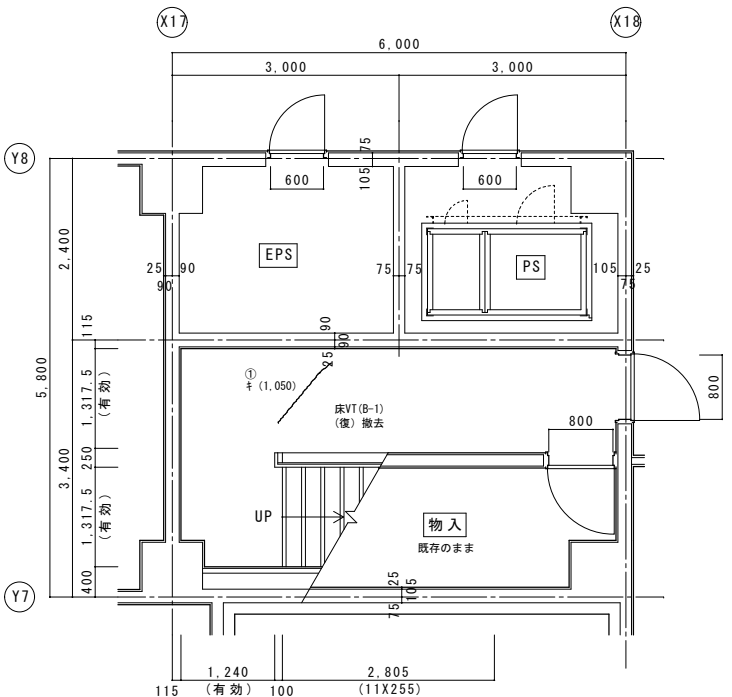




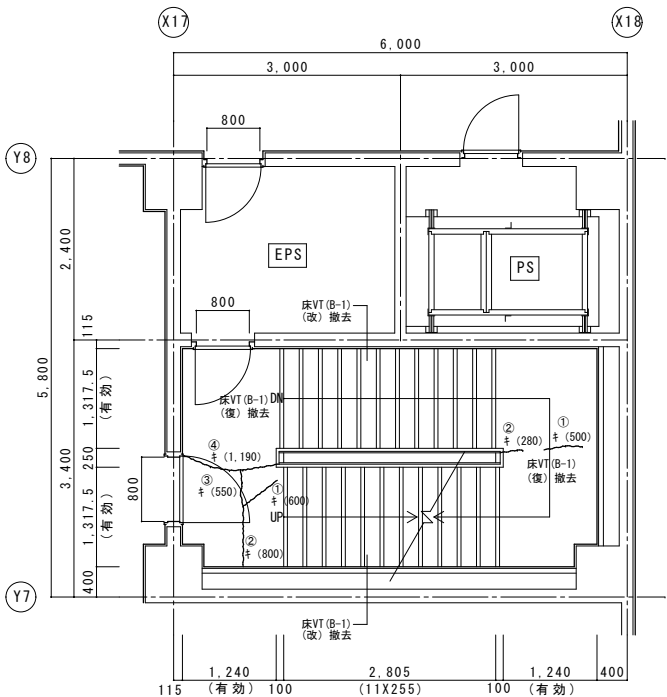




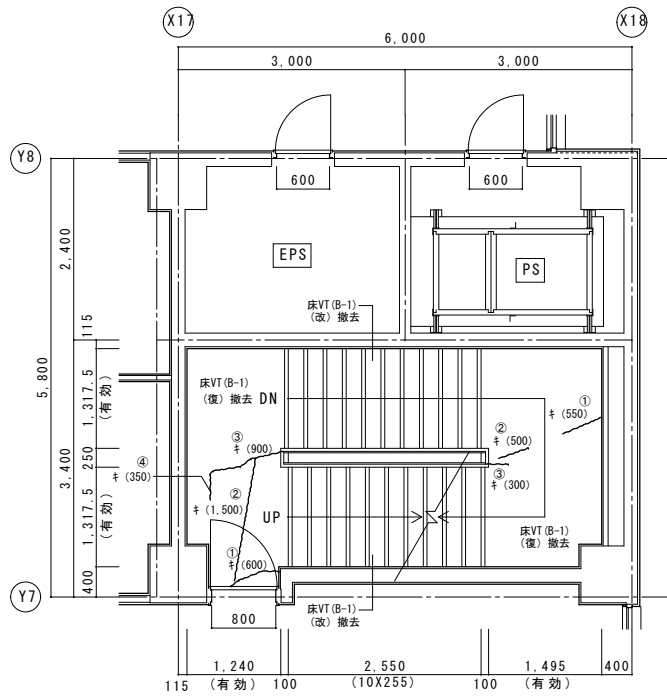
	改修前	改修後	(凡例) 内壁キレツ、浮き 補修範囲 ① (L) ...キレツ 寒冷砂貼+パネ処理 ② (L) ...キレツ (1mm未満) ③ 杉樹脂注入工法 床キレツ補修は全て③キレツ 杉樹脂充填工法とする ④ (W×H) ...浮き部分
室名	階段室 (3)	階段室 (3)	
床	VT (B-1) (復) 既設撤去 (改) 既設撤去	(復) 床下補修下地処理の上、VS (t2.0) 貼替 (改) 下地処理の上、VS (t2.0) 貼替	
巾木	V F H-100	既存のまま	
壁	GB-R下地吹付材	(復) 下地処理の上、吹付材 (D-ラ仕様) (復) 床下補修下地処理 寒冷砂貼+パネ処理 (改) 下地処理の上、吹付材 (D-ラ仕様)	
天井	GB-R (t9)+DR (t12)	既存のまま	(改) 改修 (復) 復旧
廻縁	段差 : R P 塩ビ製	(改) 段差下地処理の上、RP 塗替 既存のまま	



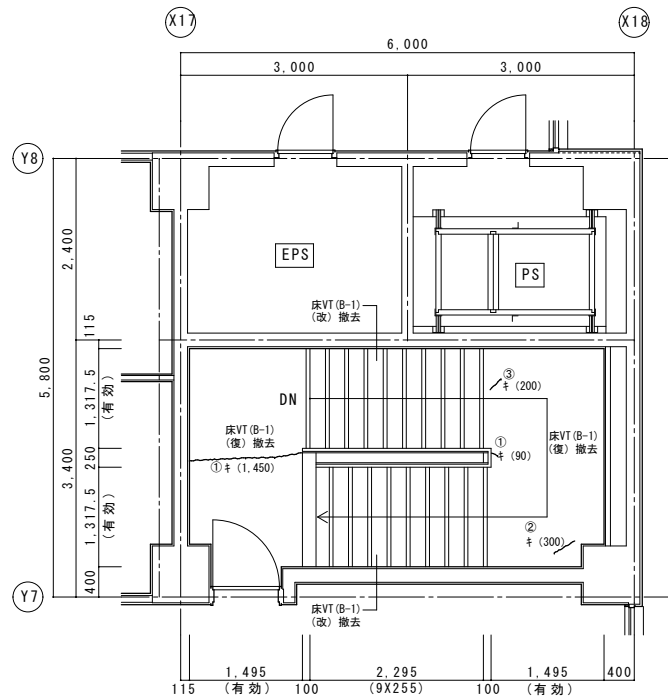
階段室 (3) 1階平面詳細図 (改修前)



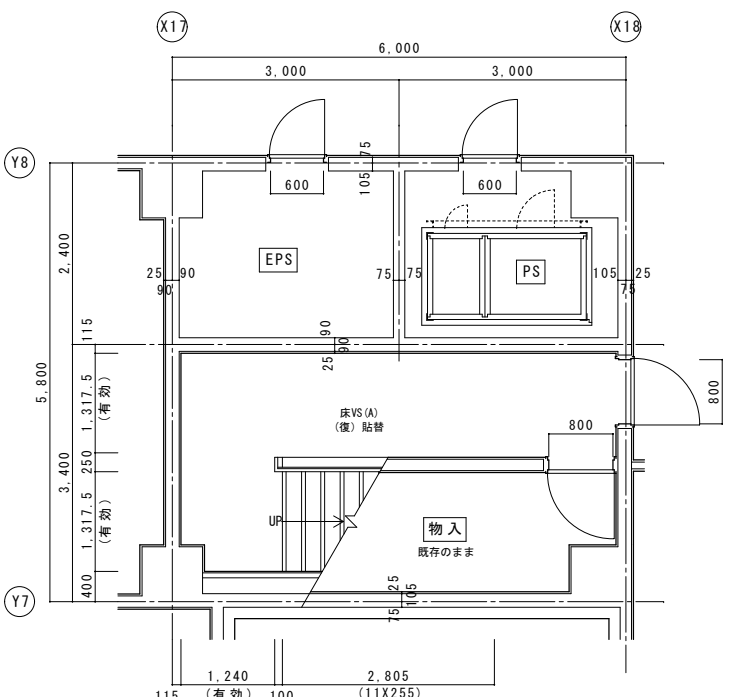
階段室 (3) 2階平面詳細図 (改修前)



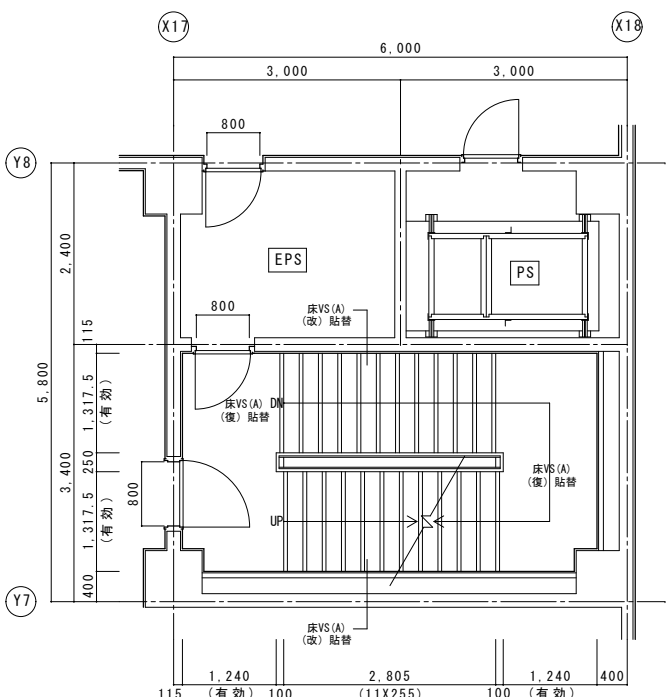
階段室 (3) 3階平面詳細図 (改修前)



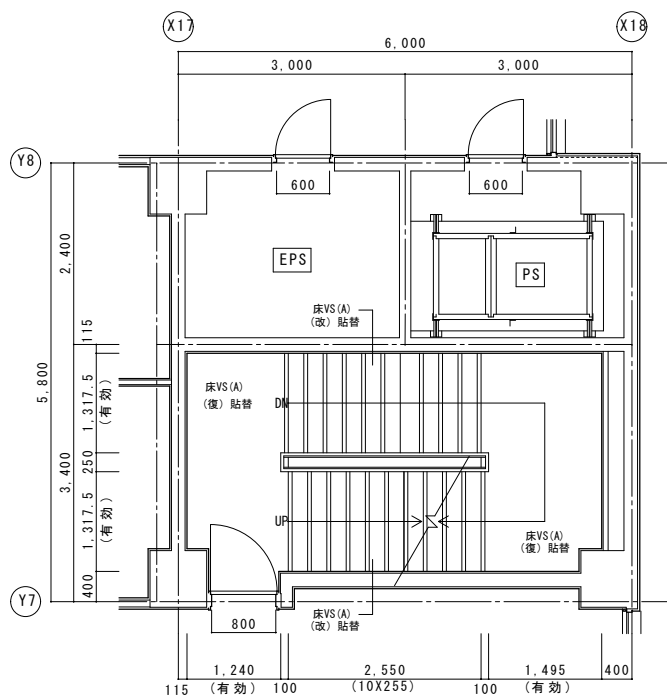
階段室 (3) 4階平面詳細図 (改修前)



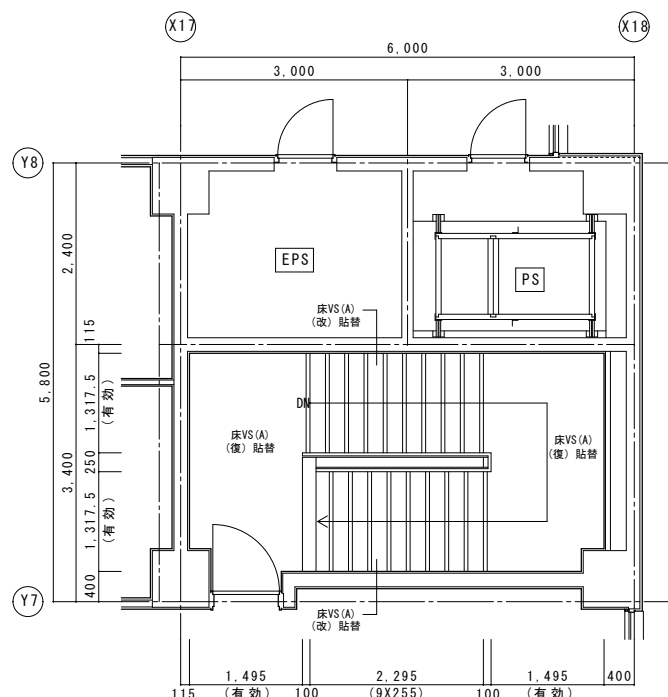
階段室 (3) 1階平面詳細図 (改修後)



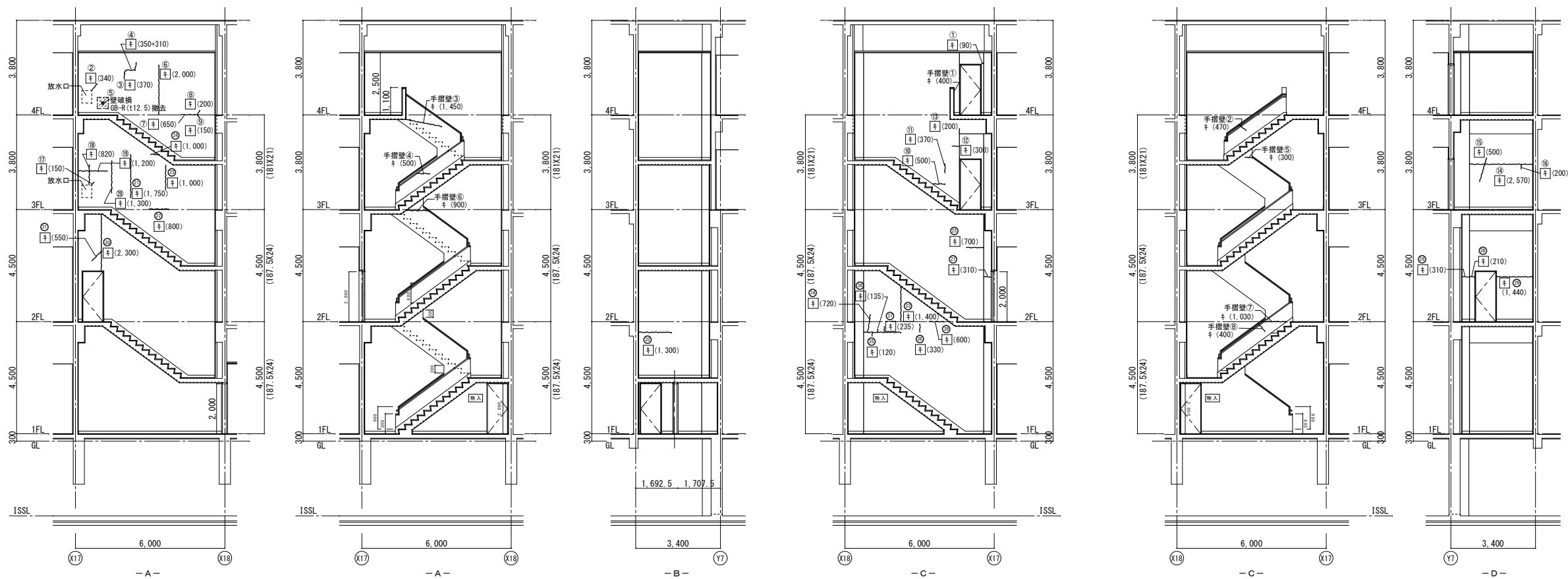
階段室 (3) 2階平面詳細図 (改修後)



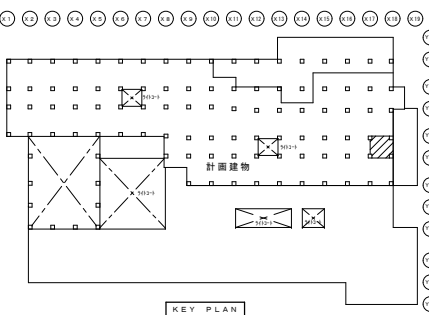
階段室 (3) 3階平面詳細図 (改修後)



階段室 (3) 4階平面詳細図 (改修後)

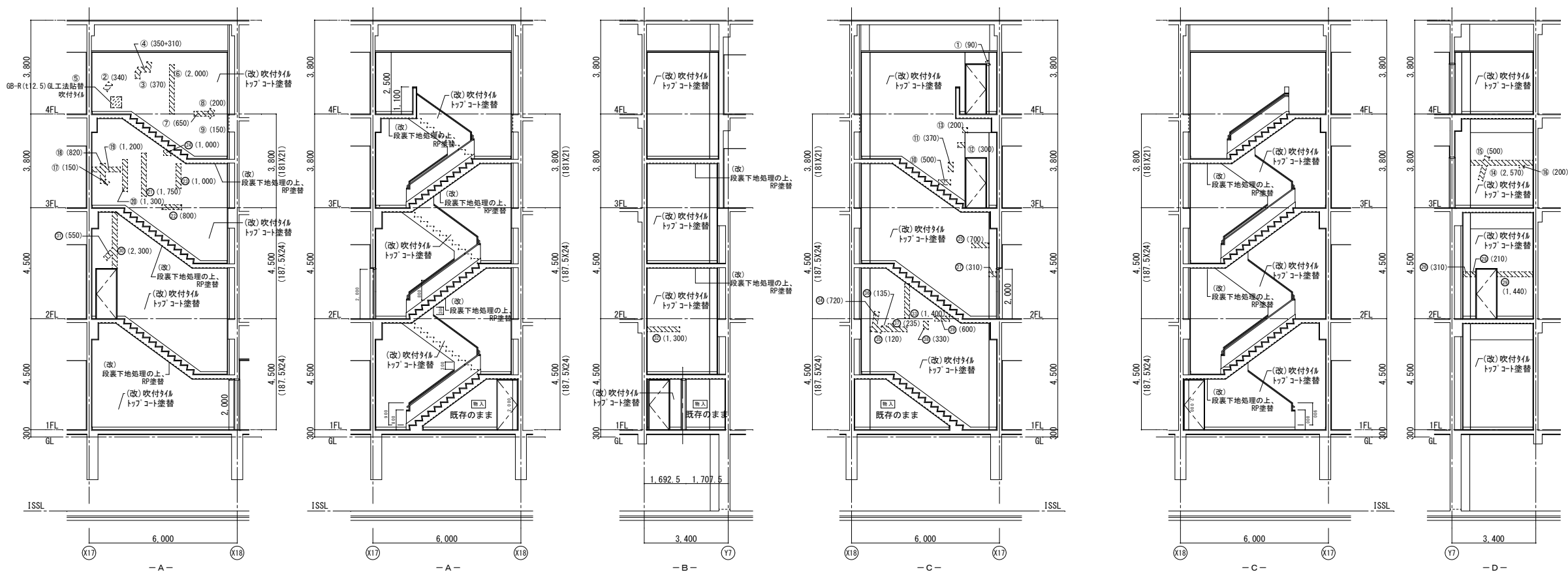


階段室（3）展開図（改修前）

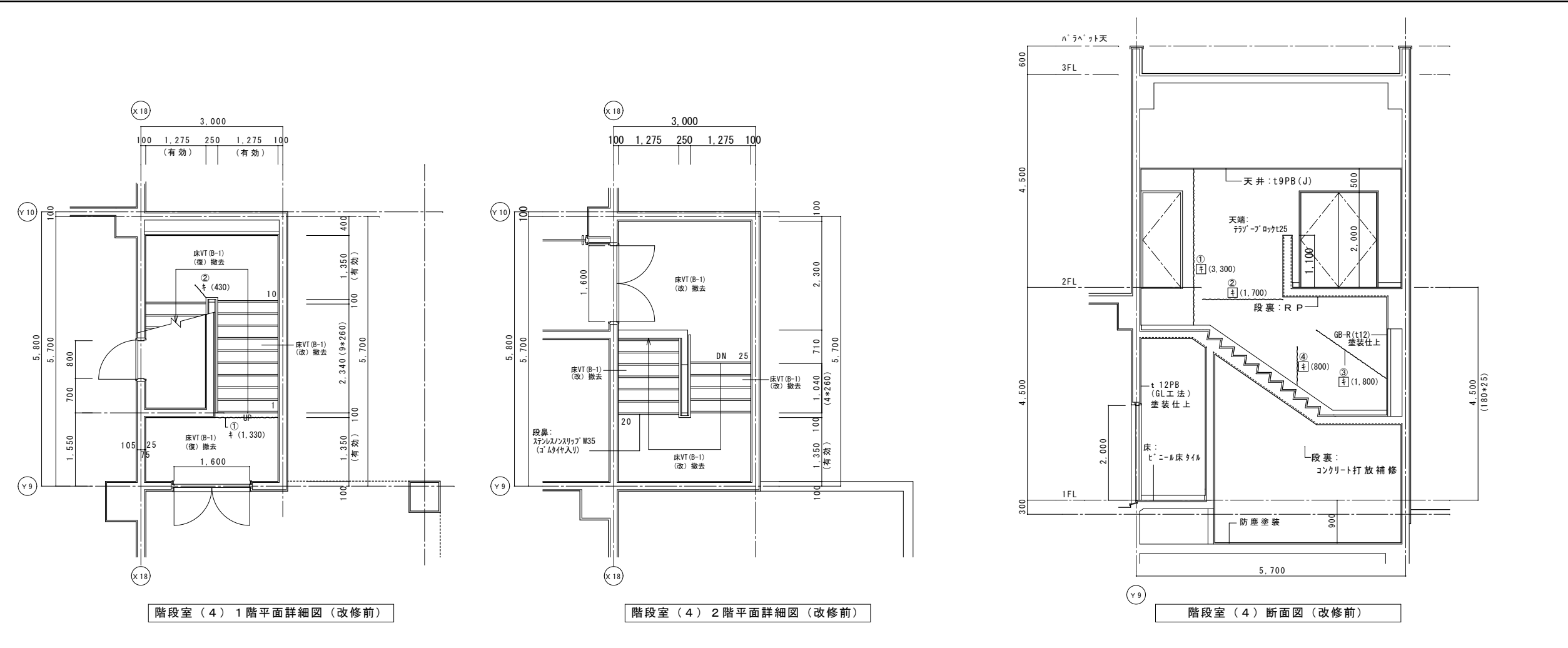


	改修前	改修後
室名	階段室（3）	階段室（3）
床	V T (B-1) (復) 既設撤去 (改) 既設撤去	(復) ヲリ補修下地処理の上、V S (12.0) 貼替 (改) 下地処理の上、V S (12.0) 貼替
巾木	V F H-100	既存のまま
壁	GB-R下地吹付タイル	(復) 下地処理の上、吹付タイル (D-ラ仕様) (復) ヲリ補修下地処理、寒冷砂貼+パテ処理 (改) 下地処理の上、吹付タイル (D-ラ仕様)
天井	GB-R (19) + DR (112)	既存のまま (改) 段裏下地処理の上、RP塗替
廻縁	塩ビ製	既存のまま

(凡例)
内壁キレツ、浮き 補修範囲
--- (L) --- キレツ 寒冷砂貼+パテ処理
① (L) --- キレツ (1mm以上) Uカット+杉樹脂充填工法
キ (L) --- キレツ (1mm未満) エキ樹脂注入工法
床キレツ補修は全てUカット+杉樹脂充填工法とする
□ (W×H) --- 浮き部分



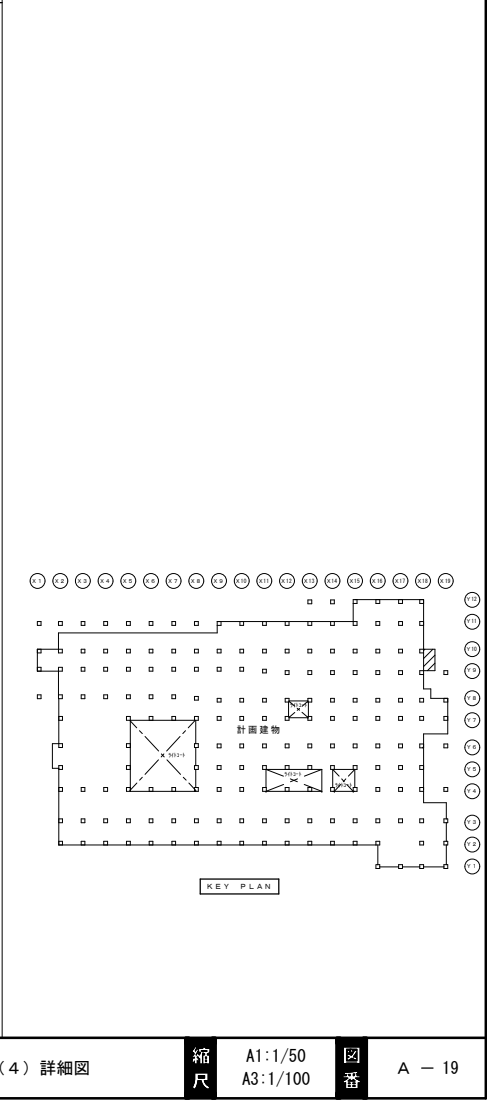
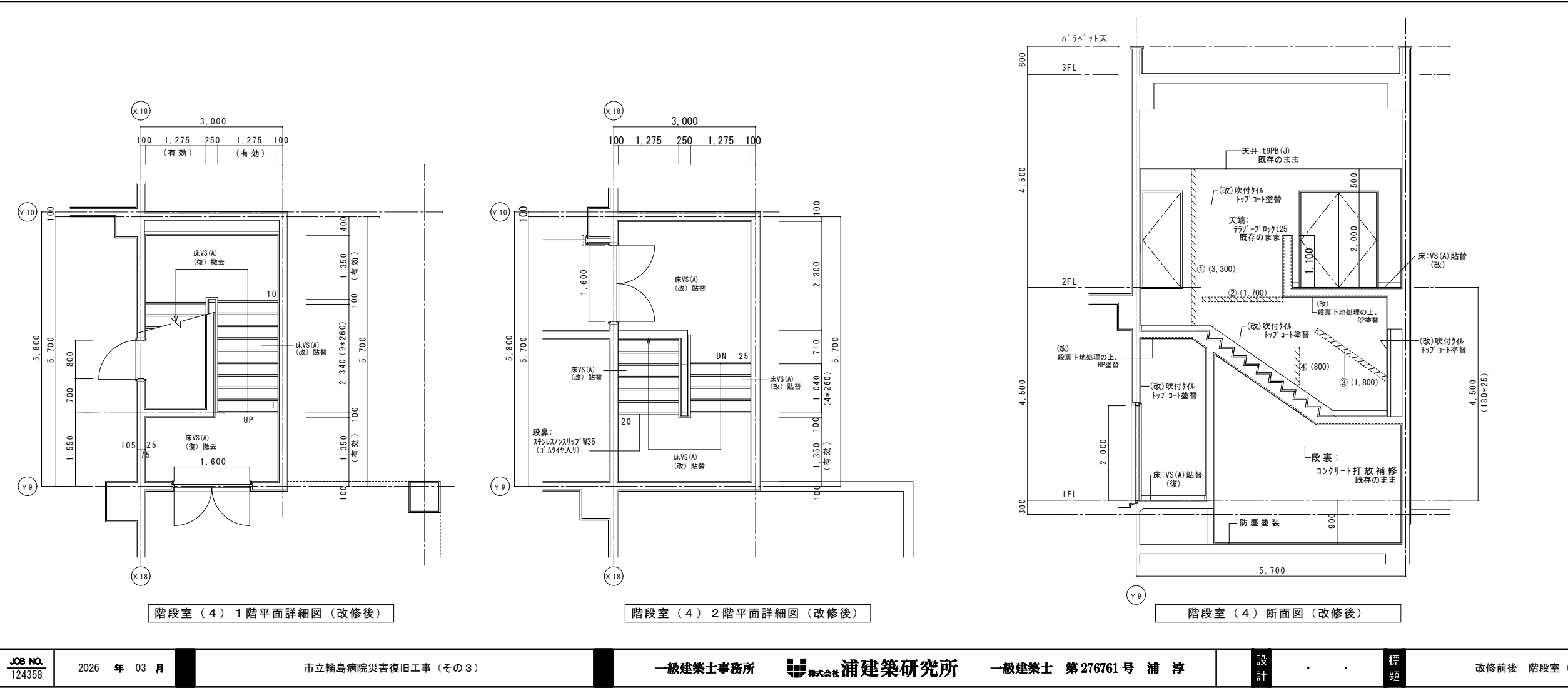
階段室（3）展開図（改修後）

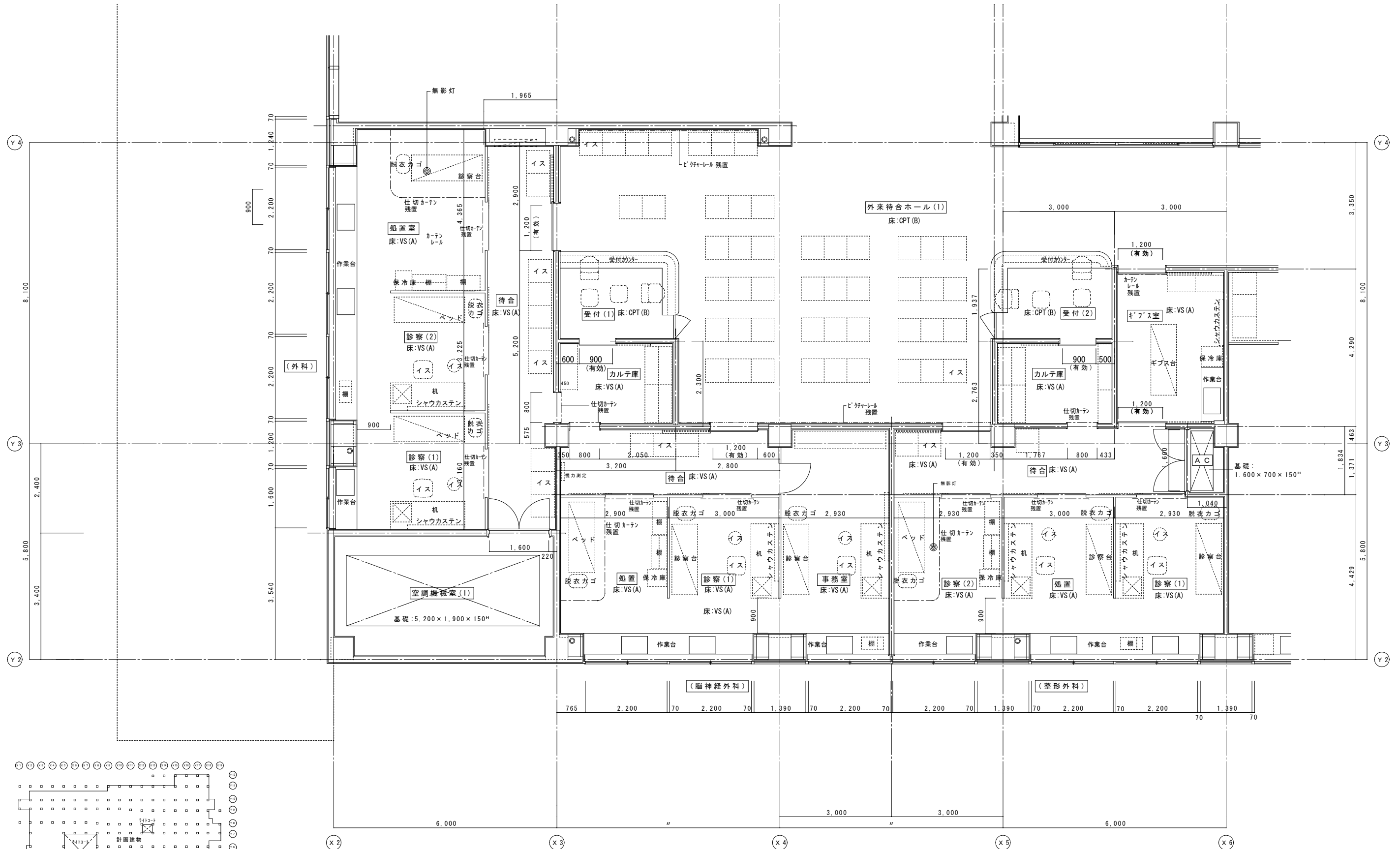


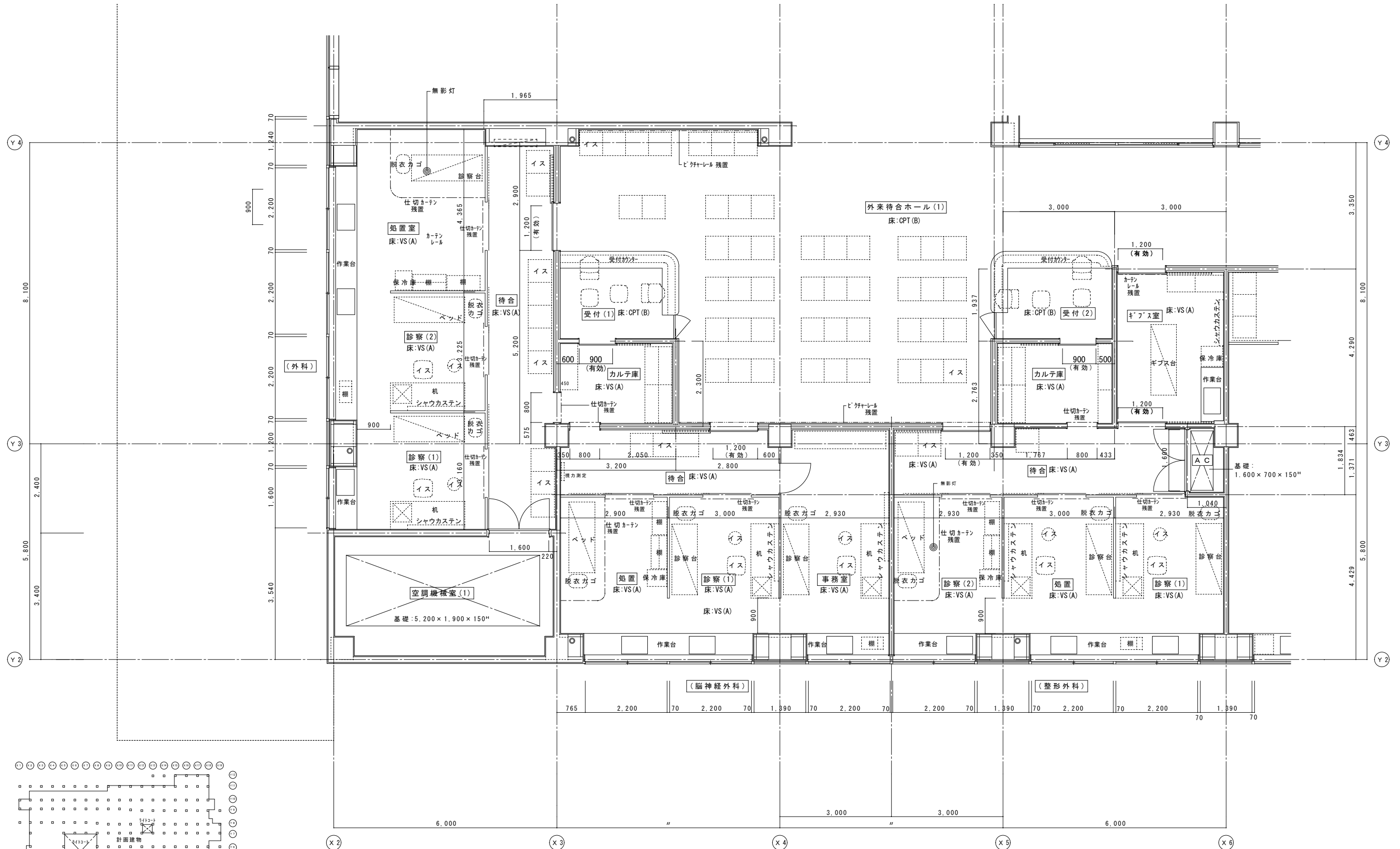
	改修前	改修後
室名	階段室(2)	階段室(2)
床	VT(B-1) (復):既設撤去 (改):既設撤去	(復):タテ補修下地処理の上、VS(t2.0)貼替 (改):下地処理の上、VS(t2.0)貼替
巾木	VF H-100	既存のまま
壁	GB-R下地吹付タイル	(復):下地処理の上、吹付タイル(D-ラ-仕上) (改):タテ下地処理、寒冷砂貼付タイル処理 (改):下地処理の上、吹付タイル(D-ラ-仕上)貼替
天井	GB-R(t9)+DR(t12)	既存のまま
段裏	段裏:RP	(改):段裏下地処理の上、RP塗替
階縁	塩ビ製	既存のまま

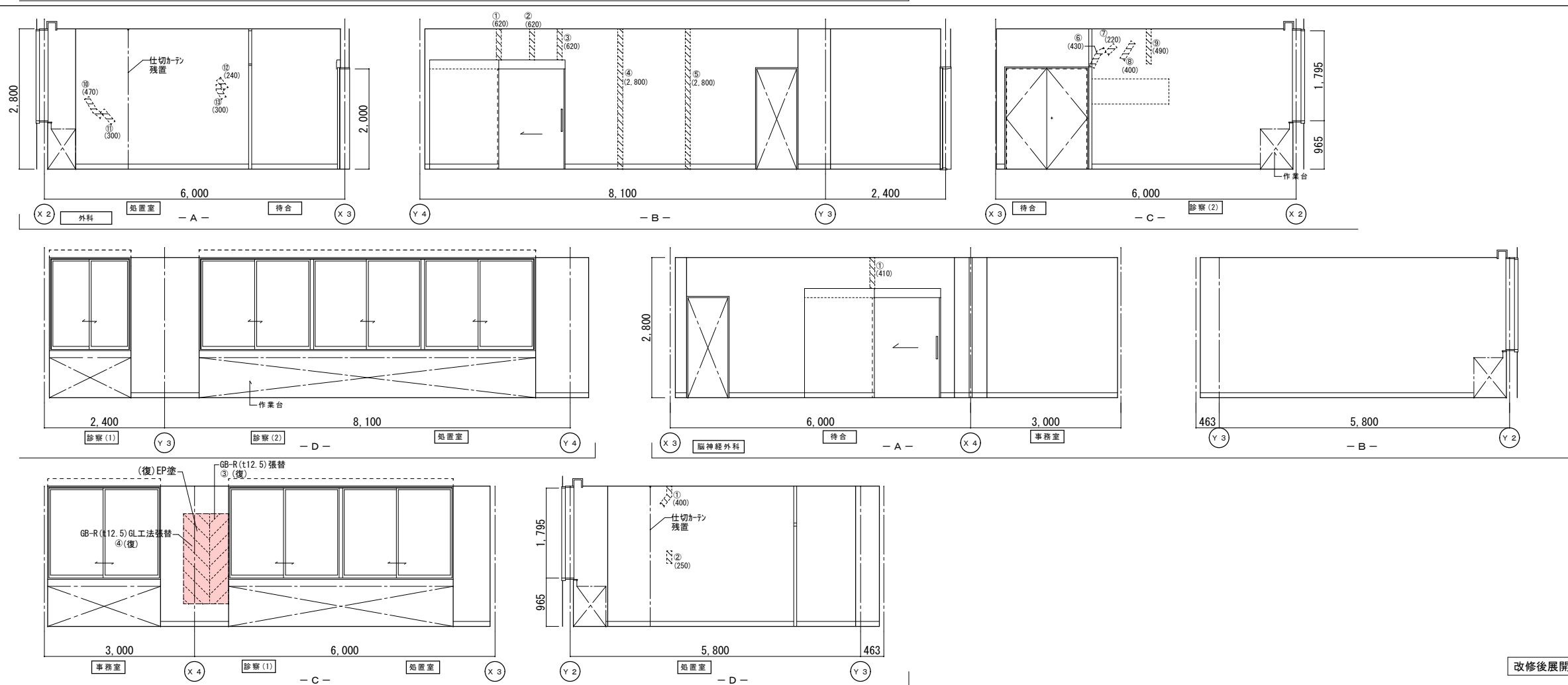
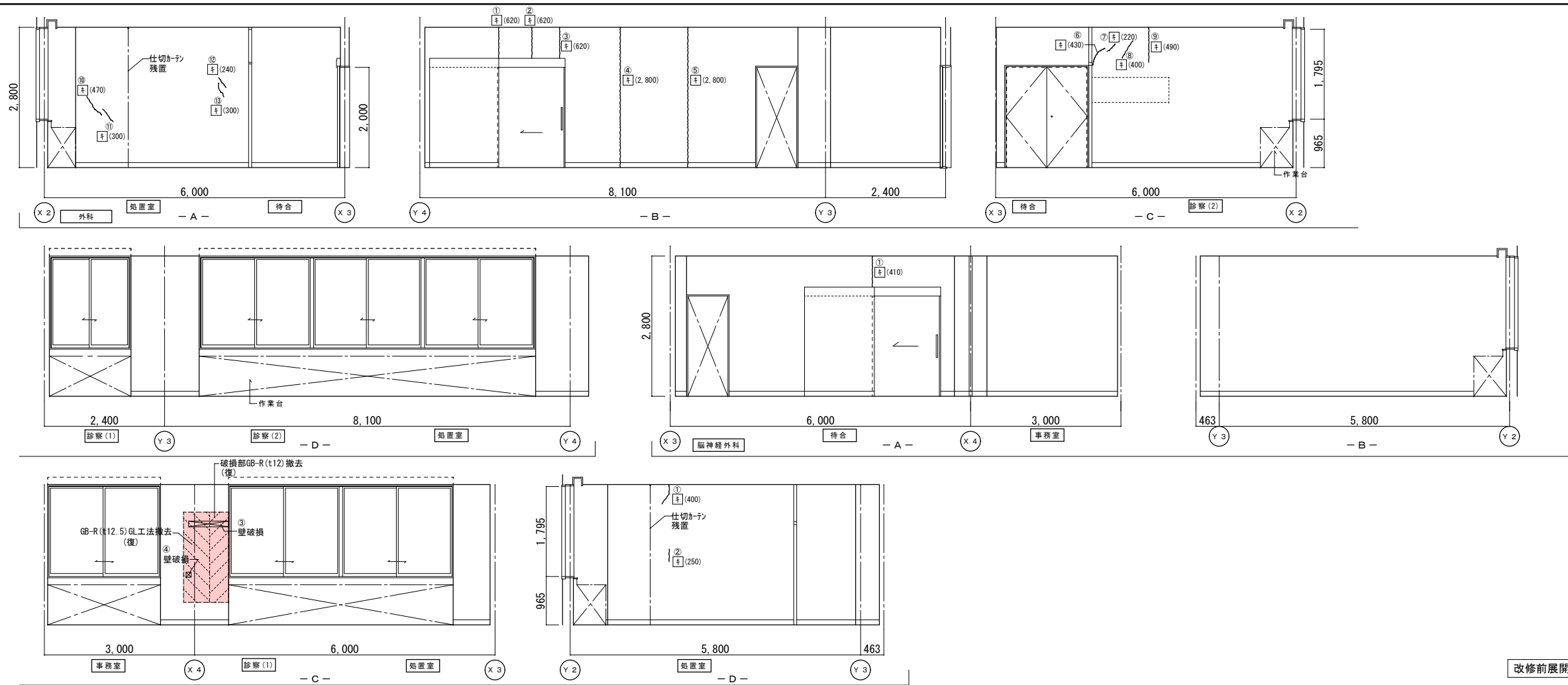
(改):改修
(復):復旧

(凡例)
内壁キレツ、浮き補修範囲
--- ①(L) ...タ-ト-タイル 寒冷砂貼付タイル処理 XXXXXXXX
②(L) ...タイル(1mm以上)Uカットタイル樹脂充填工法
③(L) ...タイル(1mm未満)タイル樹脂注入工法
床キレツ補修は全てUカットタイル樹脂充填工法とする
④(W×H) ...浮き部分










	改 修 前	改 修 後
室 名	外科 (待合・処置・診察)	外科 (待合・処置・診察)
床	V S (A)	既存のまま
巾 巾	V F H-100	既存のまま
壁	GB-R下地塗装仕上EP	(復) ヲウコ下地処理:寒冷砂貼+パテ処理 (復) 下地処理の上、EP塗装(W100)
天 井	GB-R(t9)+DR(t12)	既存のまま
廻 廊	塩ビ製	既存のまま

	改修前	改修後
室名	脳神経外科 (処置・診察・事務室)	脳神経外科 (処置・診察・事務室)
床	V S (A)	既存のまま
巾木	V F H=100	既存のまま
壁	GB-R下地塗装仕上UP	(償)・タタキ部下地処理:寒冷砂害への処理 (償)・下地処理の上、UP塗装(白100)
天井	GB-R(t9)+DR(t12) (償)・一部既設撤去	一部新設GB-R(t9.5)+DR(t12) 下地調整(LGS下地再利用)
廻縁	塩ビ製 (償)・既設撤去	(償)・塩ビ製新設


(凡例)

内壁キレツ、浮き 補修範囲

—— ① (L) …キレ・ドキレ 寒冷粘貼・パテ処理 

② (L) …キワ (1mm以上) Uパテ・杉樹脂充填工法
③ (L) …キワ (1mm未満) エパ樹脂注入工法

床キレツ 補修は全てUパテ・杉樹脂充填工法とする

 り (W×H) …浮き部分



改修前	改修後
室名 受付（１）	受付（１）
床 ＣＰＴ（Ｂ）	既存のまま
巾木 ＶＦ H=100	既存のまま
壁 GB-R下地吹付4ℓ	（復）：カラフル下地処理・寒冷砂貼+ﾊﾞﾆｰ処理 （復）：下地処理の上、吹付4ℓ（0-ﾏｰ仕上） （W100）
天井 GB-R（19）+DR（112）	既存のまま
廻縁 塩ビ製	既存のまま

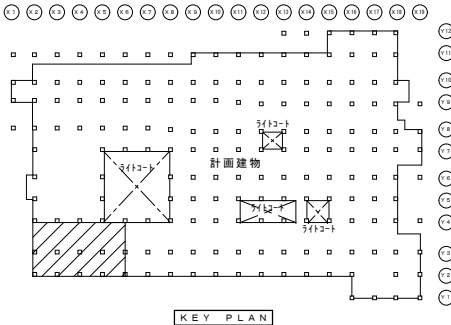
改修前	改修後
室名 カルテ庫（受付（1））	カルテ庫（受付（1））
床 ＶＳ（Ａ）	既存のまま
巾木 ＶＦ H=100	既存のまま
壁 GB-R下地塗装仕上EP	（復）：カラフル下地処理・寒冷砂貼+ﾊﾞﾆｰ処理 （復）：下地処理の上、EP塗装（W100）
天井 GB-R（19）+DR（112）	既存のまま
廻縁 塩ビ製	既存のまま

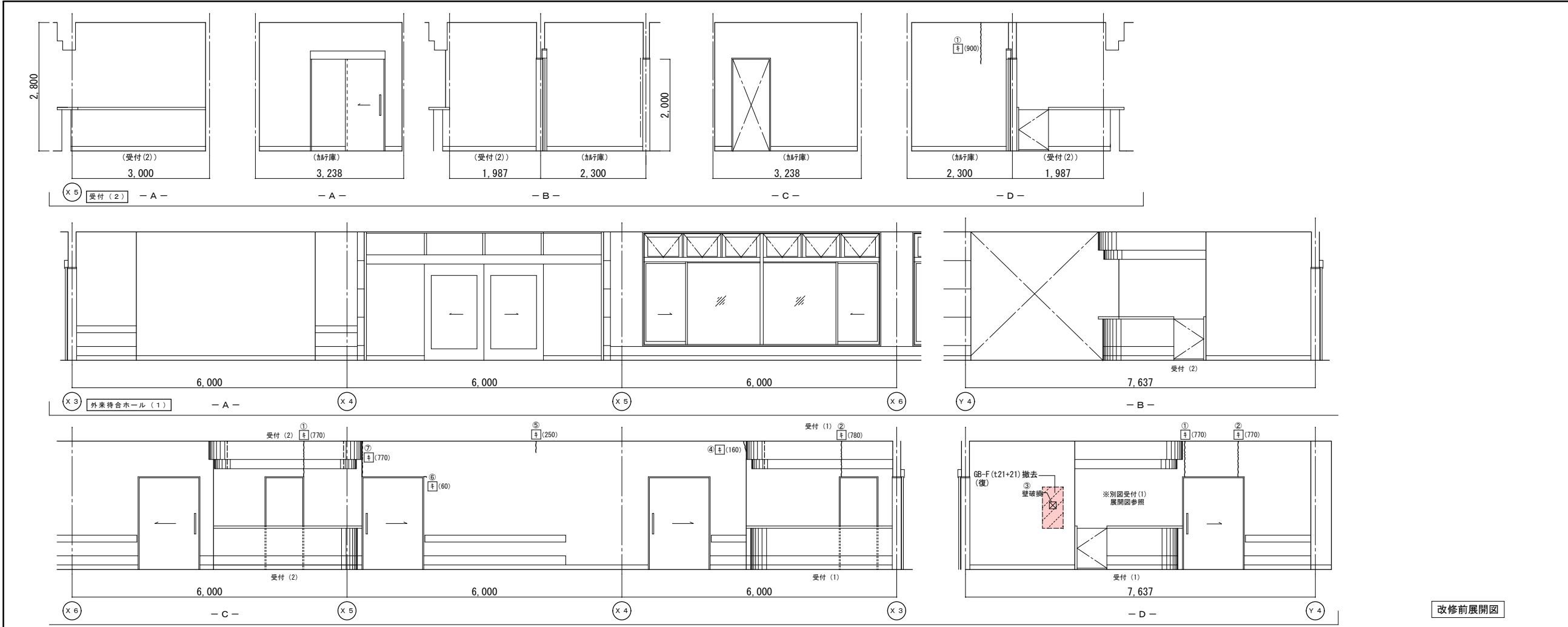
改修前	改修後
室名 整形外科（待合・処置・診察）	整形外科（待合・処置・診察）
床 ＶＳ（Ａ）	既存のまま
巾木 ＶＦ H=100	（復）：一部VF貼替（H=100）
壁 GB-R下地塗装仕上EP	（復）：一部既設撤去 （復）：カラフル下地処理・寒冷砂貼+ﾊﾞﾆｰ処理 （復）：下地処理の上、EP塗装（W100）
天井 GB-R（19）+DR（112）	（復）：一部新設GB-R（19.5）+DR（112） （復）：一部既設撤去 下地調整（LS下地再利用）
廻縁 塩ビ製	既存のまま

改修前	改修後
室名 ギブス室	ギブス室
床 ＶＳ（Ａ）	既存のまま
巾木 ＶＦ H=100	既存のまま
壁 GB-R下地塗装仕上EP	（復）：カラフル下地処理・寒冷砂貼+ﾊﾞﾆｰ処理 （復）：下地処理の上、EP塗装（W100）
天井 GB-R（19）+DR（112）	既存のまま
廻縁 塩ビ製	既存のまま

（改）：改修
（復）：復旧

（凡例）
内壁キレツ、浮き 補修範囲
………（L）………ｶﾞｰﾄﾞﾚｯｼﾞ 寒冷砂貼+ﾊﾞﾆｰ処理 ……
③（L）………ｷﾚｯｼﾞ（1mm以上）Uｳﾅｲﾄﾞｷﾞ 砂樹脂充填工法
ｷ（L）………ｷﾚｯｼﾞ（1mm未満）Eｷﾞ 砂樹脂注入工法
床キレツ補修は全てUｳﾅｲﾄﾞｷﾞ 砂樹脂充填工法とする
㊦（W×H）………浮き部分





	改修前	改修後
室名	受付 (2)	受付 (2)
床	CPT (B)	既存のまま
巾木	VF H=100	既存のまま
壁	GB-R下地吹付4体	(復) :カラッ下部下地処理・寒冷砂貼+パテ処理 (復) :下地処理の上、吹付4体 (ロー仕上) (W100)
天井	GB-R (19)+DR (112)	既存のまま
廻縁	塩ビ製	既存のまま

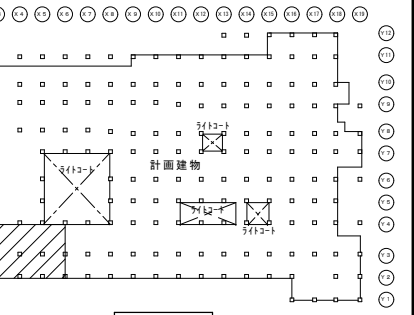
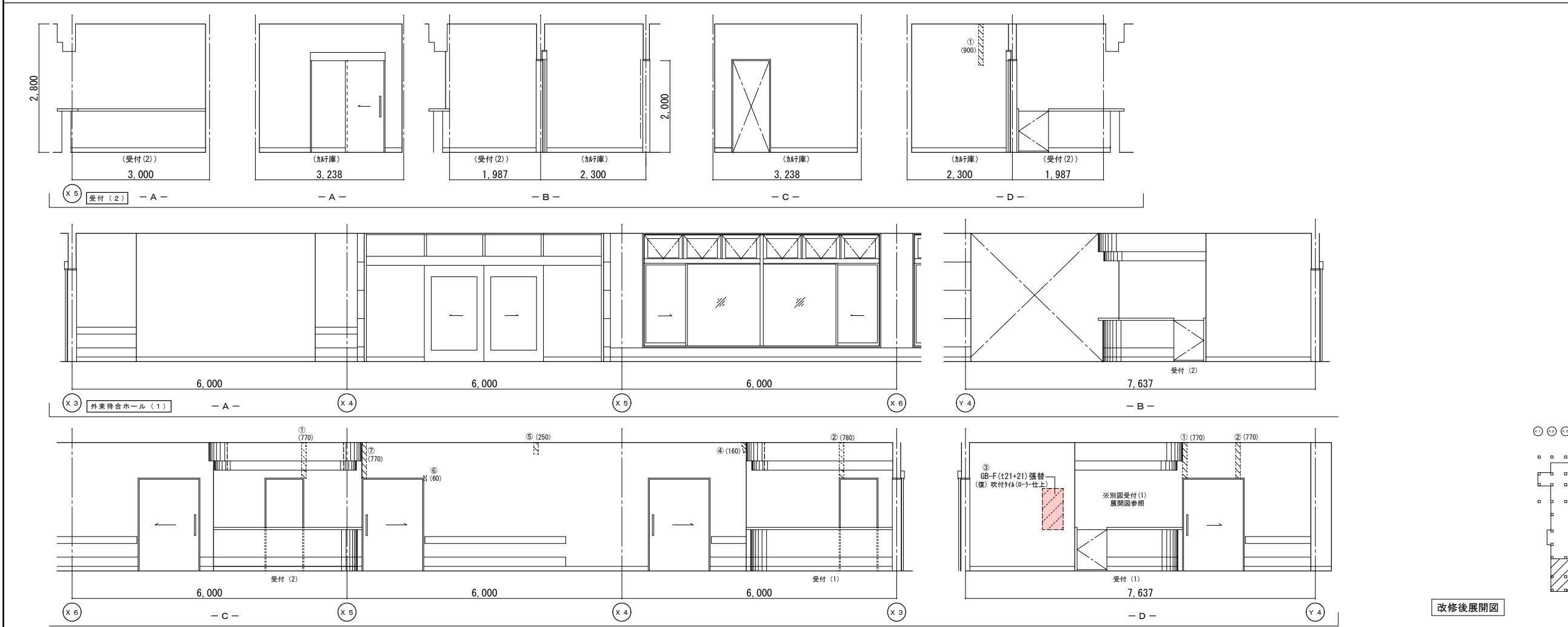
	改修前	改修後
室名	カルテ庫 (受付 (2))	カルテ庫 (受付 (2))
床	VS (A)	既存のまま
巾木	VF H=100	既存のまま
壁	GB-R下地塗装仕上EP	(復) :カラッ下部下地処理・寒冷砂貼+パテ処理 (復) :下地処理の上、EP塗装 (W100)
天井	GB-R (19)+DR (112)	既存のまま
廻縁	塩ビ製	既存のまま

	改修前	改修後
室名	外来待合ホール (1)	外来待合ホール (1)
床	CPT (B)	既存のまま
巾木	VF H=100	
壁	GB-R下地吹付4体	(復) :カラッ下部下地処理・寒冷砂貼+パテ処理 (復) :下地処理の上、吹付4体 (ロー仕上) (W100)
天井	GB-R (19)+DR (112)	既存のまま
間接照明天	GB-R下地EP	(復) :カラッ下部下地処理・寒冷砂貼+パテ処理 (復) :下地処理の上、EP塗装 (W100)
廻縁	塩ビ製	既存のまま

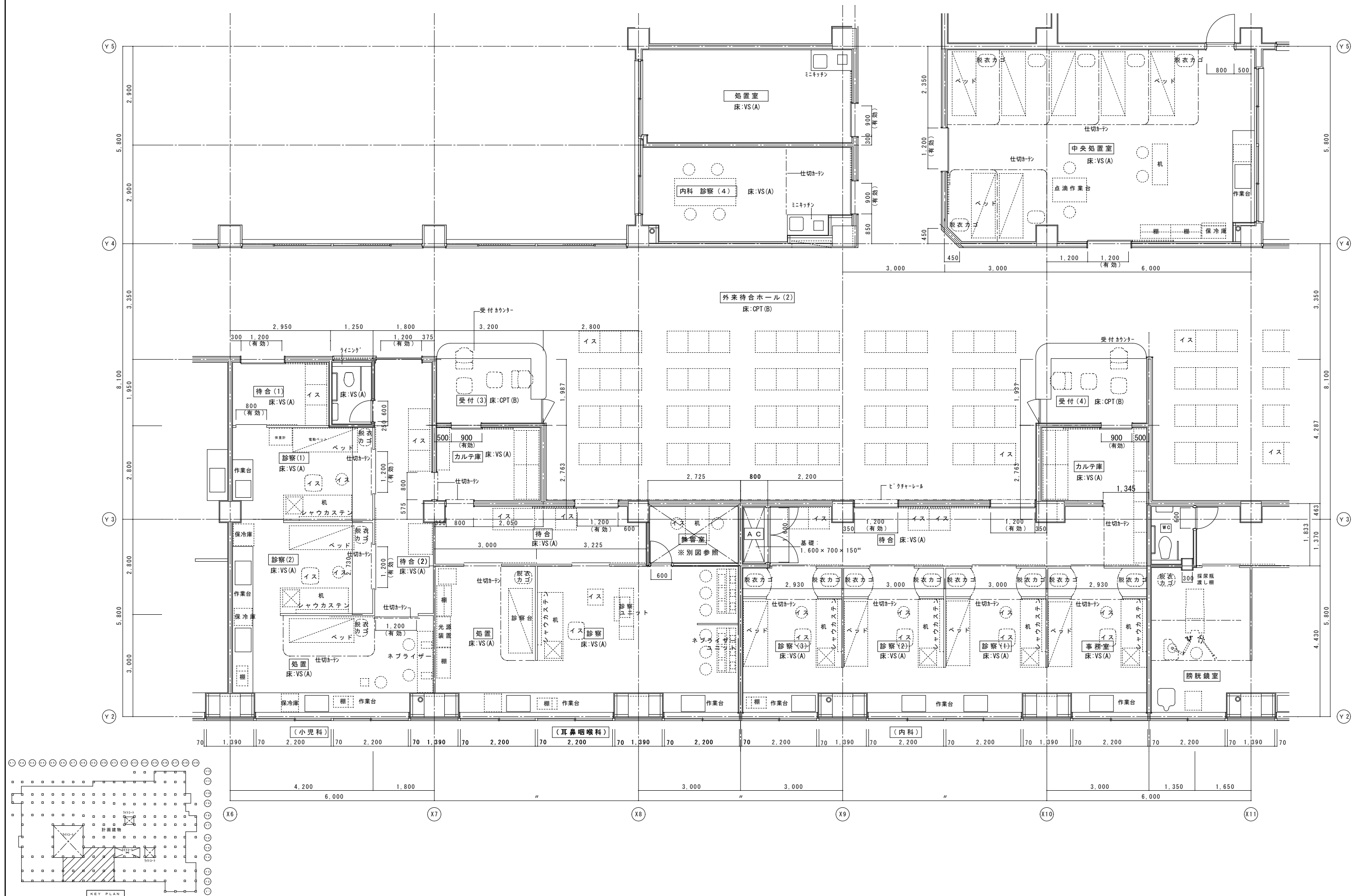
(改) : 改修
(復) : 復旧

(凡例)
内壁キレツ、浮き 補修範囲
[L] (L) ... R ... 吹付 寒冷砂貼+パテ処理
④ (L) ... キレツ (1mm以上) Uカット+パテ充填工法
キ (L) ... キレツ (1mm未満) Eパテ充填工法
床キレツ補修は全てUカット+パテ充填工法とする
[X] (W x H) ... 浮き部分

改修前展開図



改修後展開図





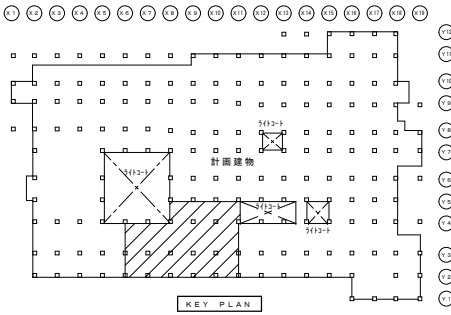


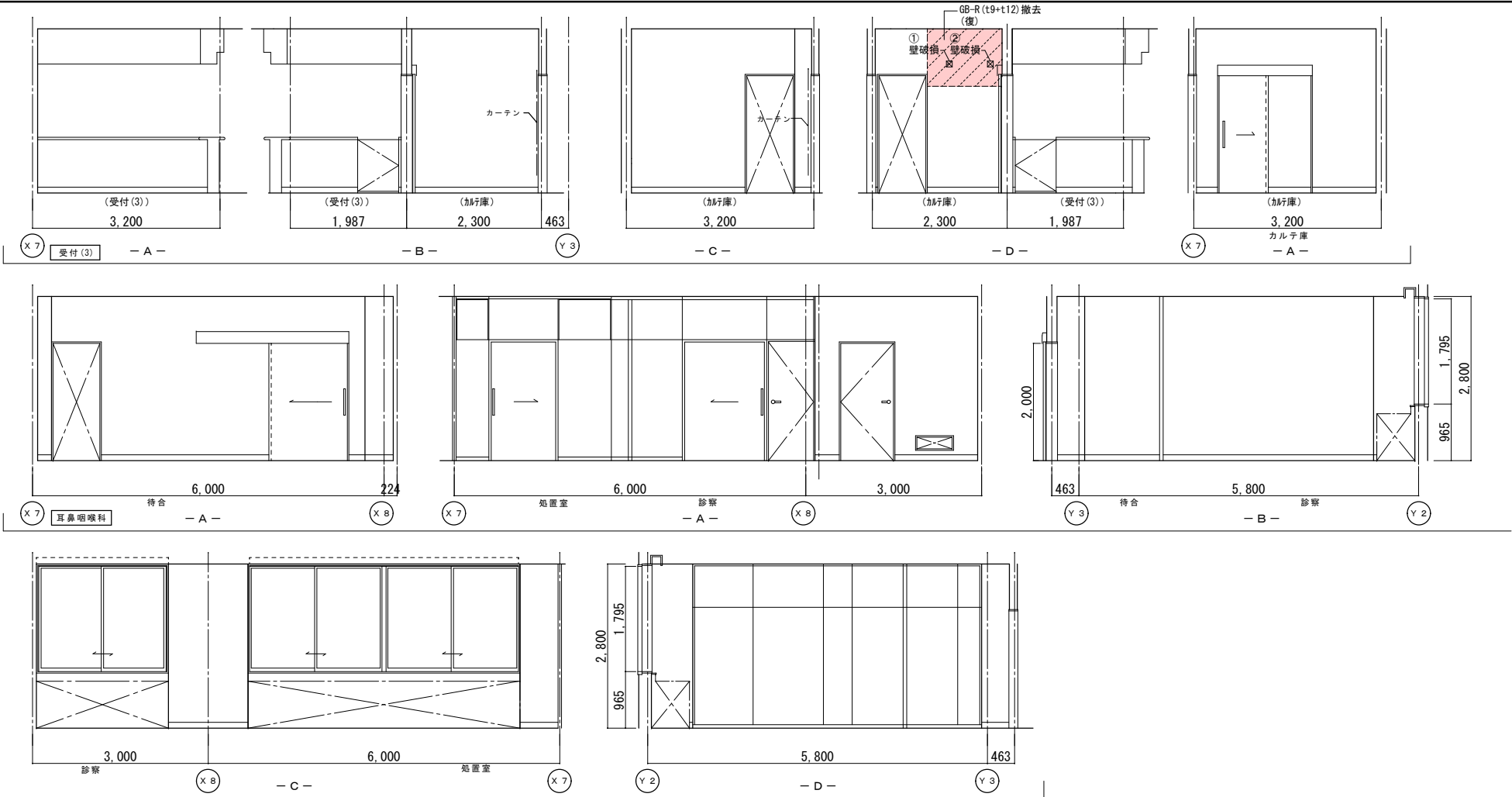
	改修前	改修後
室名	小児科(待合(1)(2))	小児科(待合(1)(2))
床	V S (A)	既存のまま
巾木	V F H=100	既存のまま
壁	GB-R下地ビニール貼	
天井	GB-R(t9)+DR(t12)	既存のまま
廻縁	塩ビ製	既存のまま

	改修前	改修後
室名	小児科(処置・診察)	小児科(処置・診察)
床	V S (A)	既存のまま
巾木	V F H=100	既存のまま
壁	GB-R下地塗装仕上EP	(復)下地処理の上、EP (復)クラック部下地処理:寒冷砂貼+パテ処理
天井	GB-R(t9)+DR(t12)	既存のまま
廻縁	塩ビ製	既存のまま

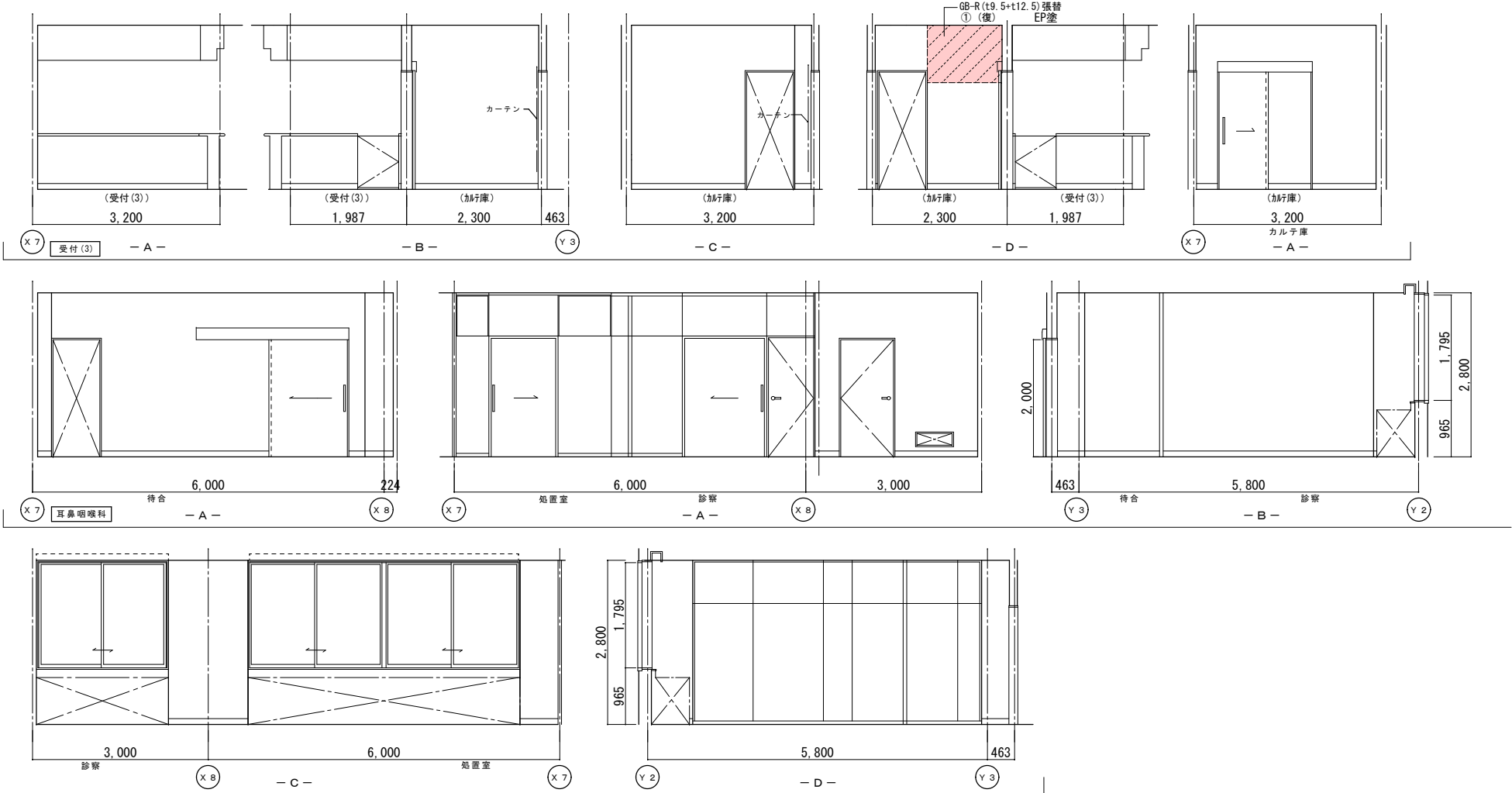
	改修前	改修後
室名	WC(小児科)	WC(小児科)
床	V S (A)	既存のまま
巾木	V S巻上 H=100	既存のまま
壁	GB-R下地ビニール貼	(復)下地処理の上、ビニール貼替 (復)クラック部下地処理:寒冷砂貼+パテ処理
天井	KB(t6)V目地+VP0-5	既存のまま
廻縁	塩ビ製	既存のまま

(凡例)
内壁キレツ、浮き 補修範囲
①(L) ...キレ(1mm以上) UカットEポキシ樹脂充填工法
キ(L) ...キレ(1mm未満) Eポキシ樹脂注入工法
床キレツ補修は全てUカットEポキシ樹脂充填工法とする
②(W×H) ...浮き部分





改修前展開図



改修後展開図

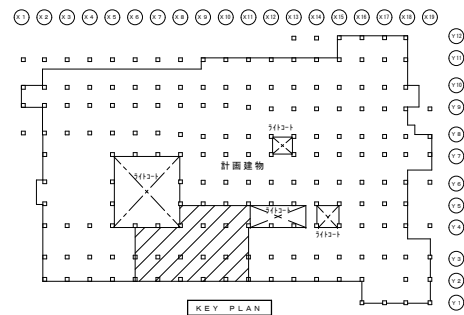
	改修前	改修後
室名	受付(3)	受付(3)
床	CPT(B)	既存のまま
巾木	VF H=100	
壁	GB-R下地吹付4体	(復) : カラ下部下地処理・寒冷紗貼+パテ処理 (復) : 下地処理の上、吹付4体(0-7-仕上) (W100)
天井	GB-R(t9)+DR(t12)	既存のまま
廻縁	塩ビ製	既存のまま

	改修前	改修後
室名	カルテ庫(受付(3))	カルテ庫(受付(3))
床	VS(A)	既存のまま
巾木	VF H=100	既存のまま
壁	GB-R下地塗装仕上EP (復) : 一部既設撤去	(復) : 一部新設4-ド(種類: 展開図参照) (復) : 下地処理の上、EP塗
天井	GB-R(t9)+DR(t12)	既存のまま
廻縁	塩ビ製	既存のまま

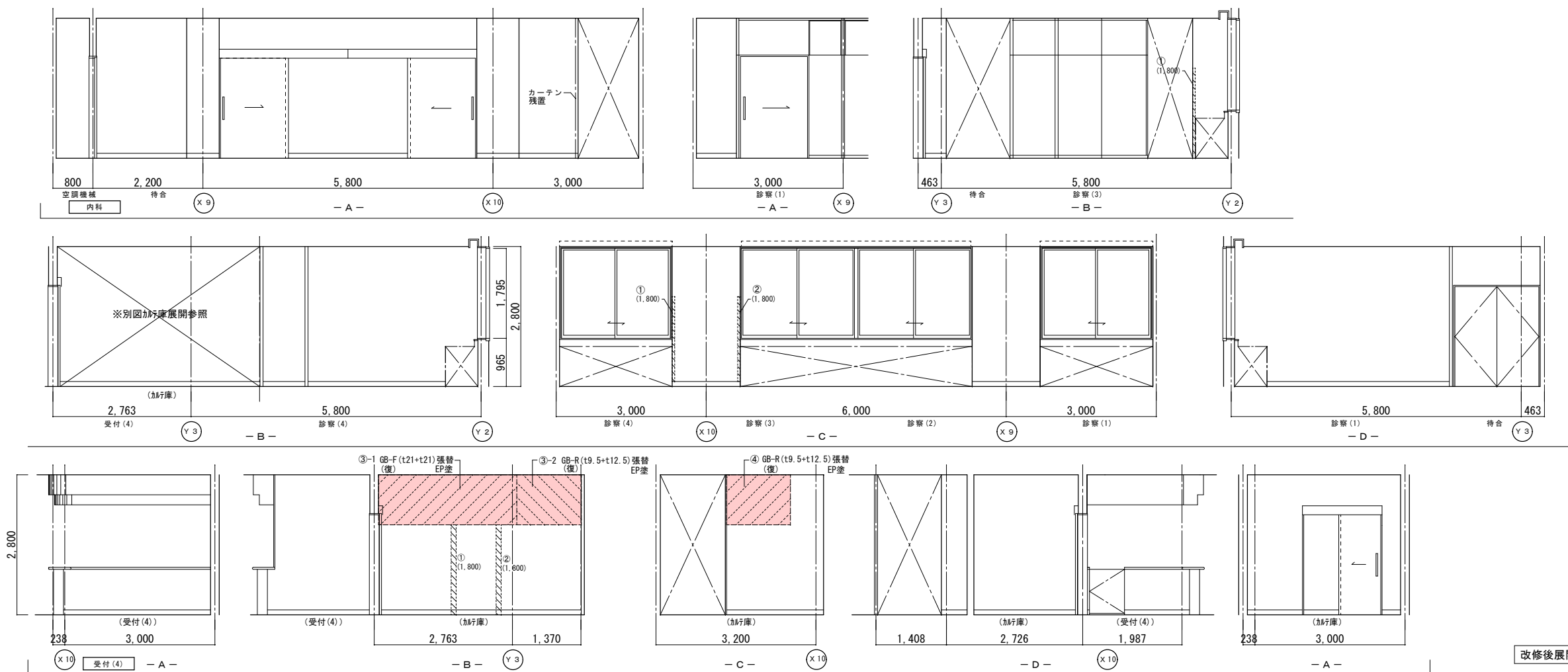
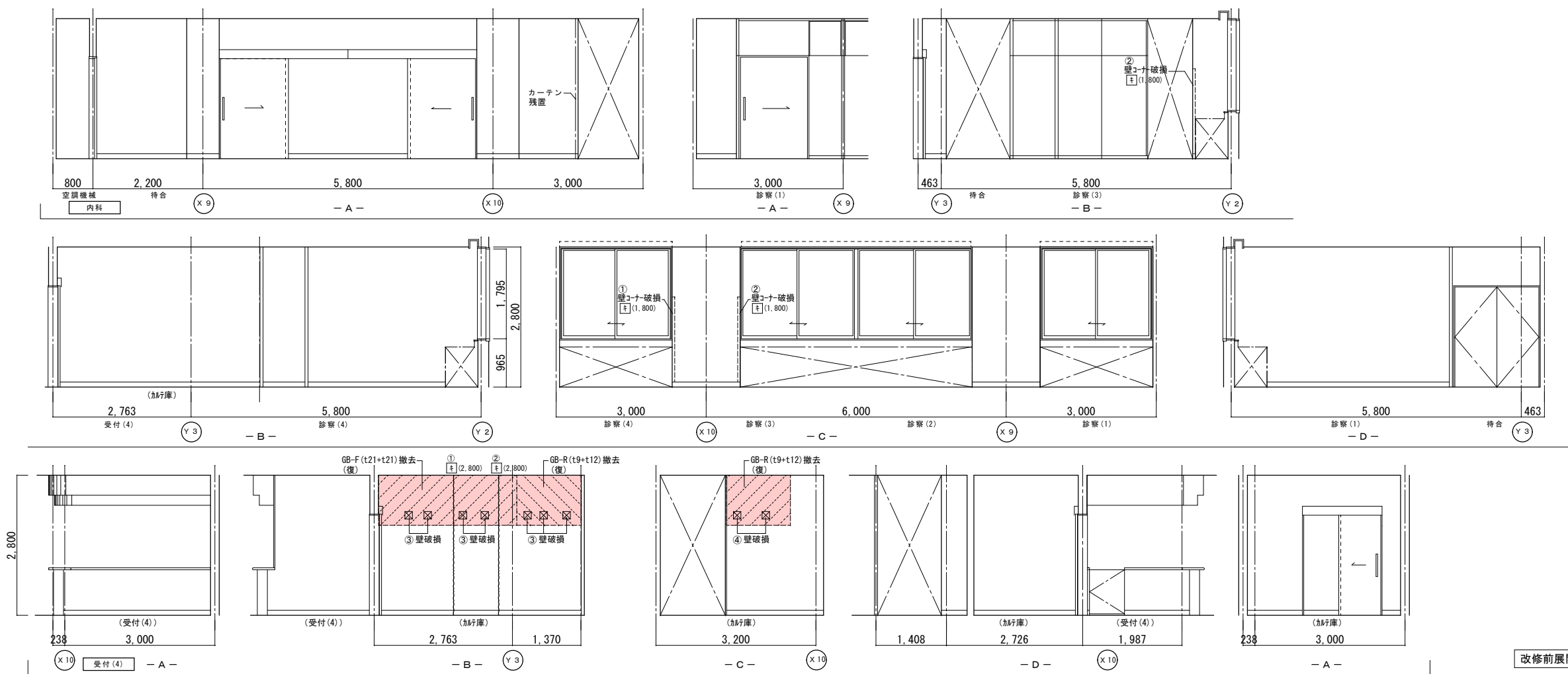
	改修前	改修後
室名	耳鼻咽喉科(待合・処置・診察)	耳鼻咽喉科(待合・処置・診察)
床	VS(A)	既存のまま
巾木	VF H=100	既存のまま
壁	GB-R下地塗装仕上EP	(復) : カラ下部下地処理・寒冷紗貼+パテ処理 (復) : 下地処理の上、EP塗替(W100)
天井	GB-R(t9)+DR(t12)	既存のまま
廻縁	塩ビ製	既存のまま

(改) : 改修
(復) : 復旧

(凡例)
内壁キレツ、浮き 補修範囲
[E] (L) ... 4-ド ... カラ ... 寒冷紗貼+パテ処理
③ (L) ... キレツ (1mm以上) Uカット4-ド ... 樹脂充填工法
キ (L) ... キレツ (1mm未満) 4-ド ... 樹脂注入工法
床キレツ補修は全てUカット4-ド ... 樹脂充填工法とする
[X] (W×H) ... 浮き部分



KEY PLAN



	改 修 前	改 修 後
室 名	内科 (待合・診察・事務室)	内科 (待合・診察・事務室)
床	V S (A)	既存のまま
巾 巾	V F H=100	既存のまま
壁	GB-R下地塗装仕上EP	(復) : 75mm下部地処理 : 寒冷砂點+1/4 下処理 (復) : 下地処理の上、EP塗装 (前100)
天井	GB-R (t9) +DR (t12)	既存のまま
廻 廊	塩 び 製	既存のまま

	改修前	改修後
室名	受付（４）	受付（４）
床	C P T (B)	既存のまま
巾巾	V F H=100	既存のまま
壁	GB-R下地吹付タイル	(衝)タイル下部下地処理:寒冷剥貼+タイル処理 (衝)/下地処理の上、吹付タイル (G-5以上) (W100)
天井	GB-R(t9)+DR(t12)	既存のまま
屋根	塩ビ製	既存のまま

	改 修 前	改 修 後
室 名	カルテラ (受付(4))	カルテラ (受付(4))
床	V S (A)	既存のまま
巾 巾	V F H=100	既存のまま
壁	GB-R下地塗装仕上EP (復):一部既設撤去	(復):一部新設が「ド」(種類:展覧室参照) (復):下地処理の上、EP塗
天 井	GB-R(t9)+DR(t12)	既存のまま
廻 縁	塩 び 製	既存のまま

(改): 改修
(復): 復旧

(凡例)

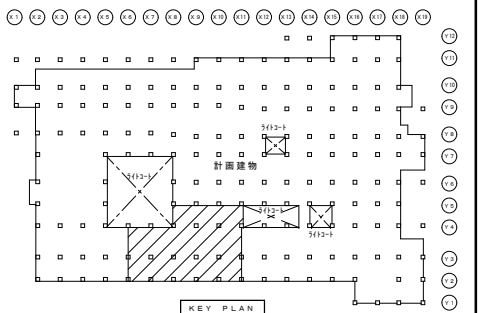
内壁キレツ、浮き 補修範囲

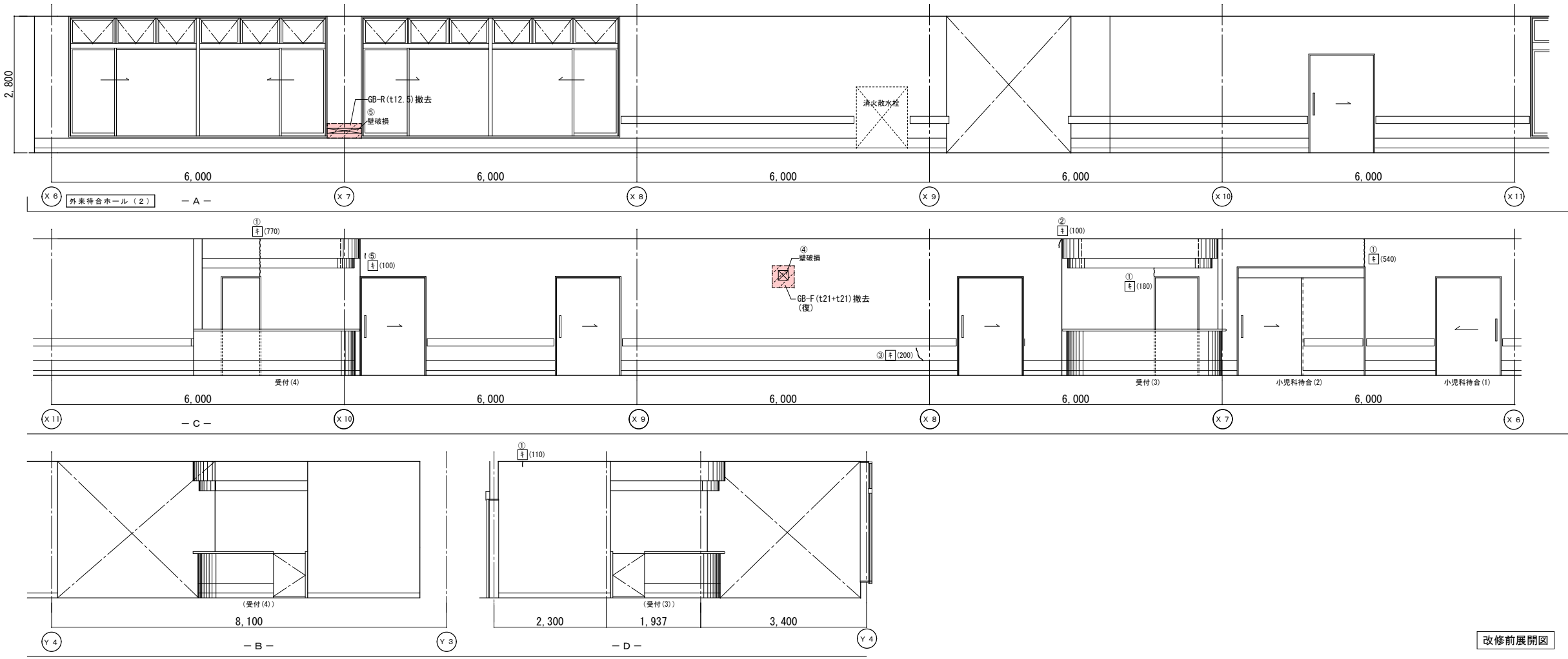
—— [キ] (L) ……キレツ 寒冷粘貼・パテ処理 ××××××××

① (L) ……キレツ (1mm以上) Uシタキ®杉樹脂充填工法
キ (L) ……キレツ (1mm未満) イキ®杉樹脂注入工法

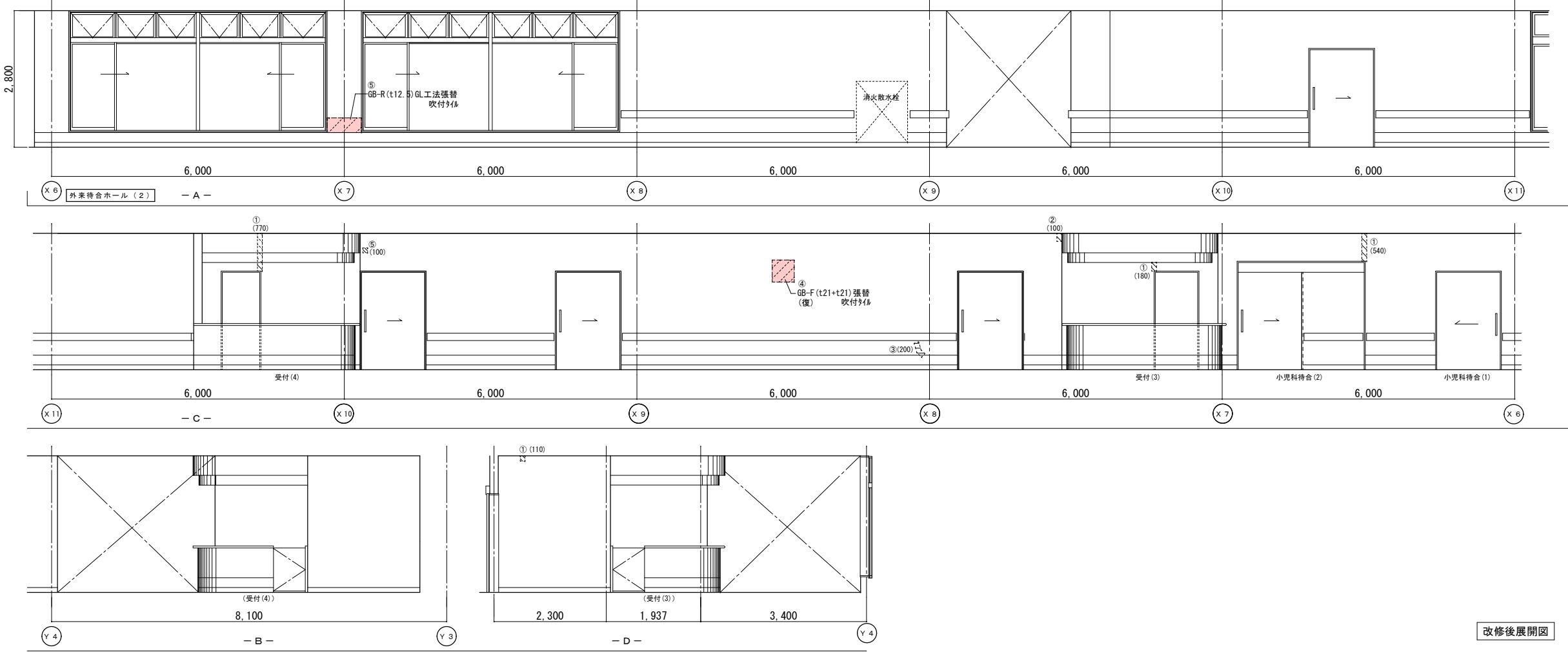
床キレツ 補修は全てUシタキ®杉樹脂充填工法とする

ウ (W×H) ……浮き部分





改修前展開図



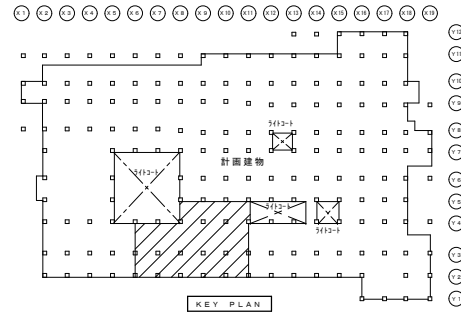
改修後展開図

	改修前	改修後
室名	受付(3)(4)	受付(3)(4)
床	CPT(B)	既存のまま
巾木	V F H=100	既存のまま
壁	GB-R下地吹付け	(復) : カラ下部下地処理・寒冷紗貼+パテ処理 (復) : 下地処理の上、吹付け(0-9仕上) (W100)
天井	GB-R(t9)+DR(t12) (復) : 既設撤去	(復) : 新設GB-R(t9.5)+DR(t12) 下地調整(L6S下地再利用)
細縁	塩ビ製 (復) : 既設撤去	(復) : 塩ビ製新設

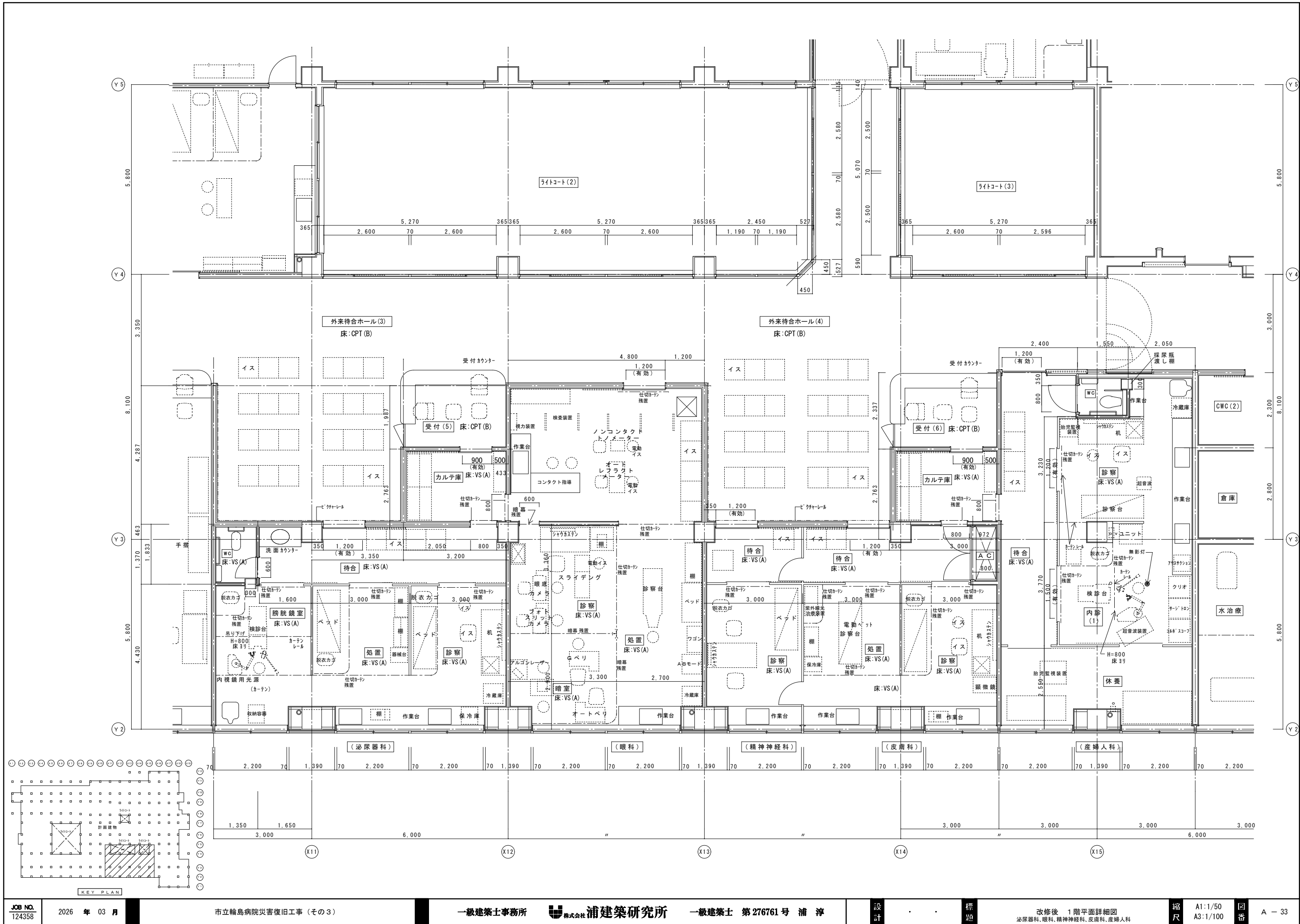
	改修前	改修後
室名	外来待合ホール(2)	外来待合ホール(2)
床	CPT(B)	既存のまま
巾木	V F H=100	既存のまま
壁	GB-R下地吹付け	(復) : カラ下部下地処理・寒冷紗貼+パテ処理 (復) : 下地処理の上、吹付け(0-9仕上) (W100)
天井	GB-R(t9)+DR(t12) 間接照明天: GB-R下地EP	既存のまま (復) : カラ下部下地処理・寒冷紗貼+パテ処理 (復) : 下地処理の上、EP塗装(W100)
細縁	塩ビ製	既存のまま

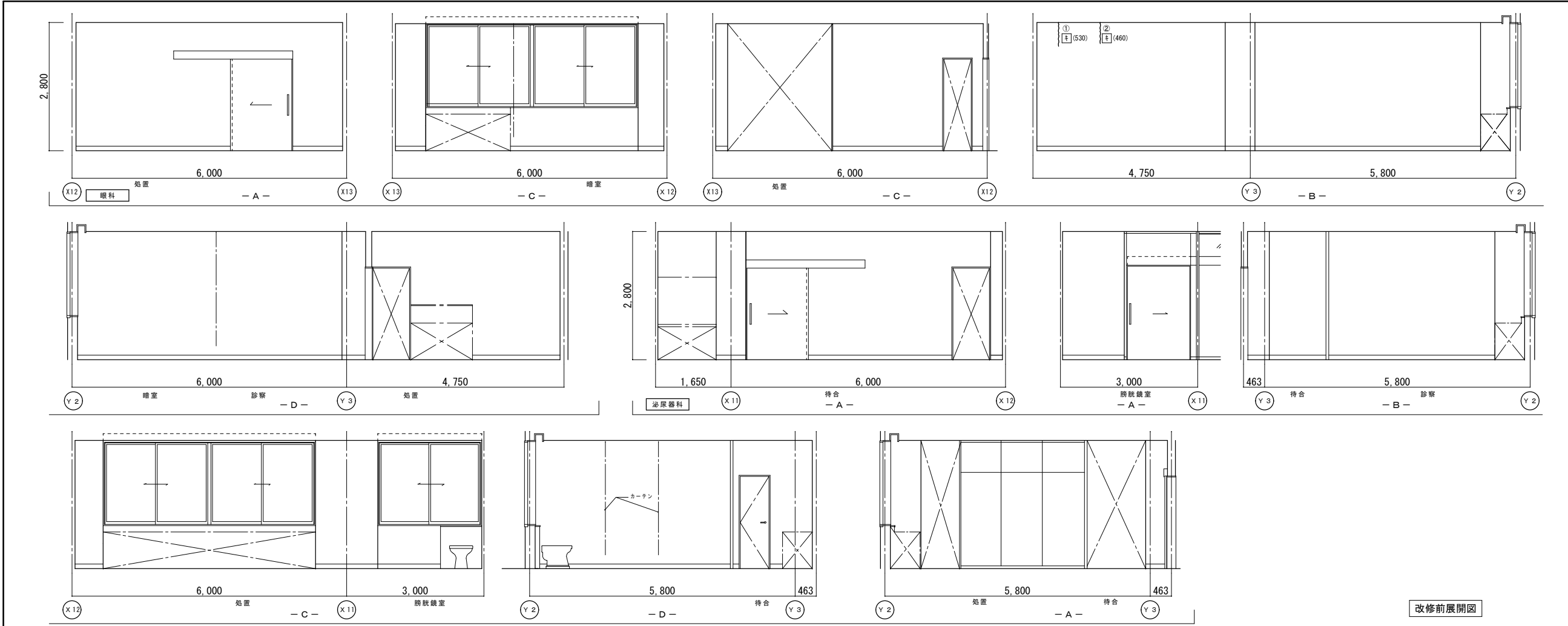
(改) : 改修
(復) : 復旧

(凡例)
内壁キレツ、浮き 補修範囲
~~~~~ (L) ...キレツ+パテ 寒冷紗貼+パテ処理 ~~~~~  
①(L) ...キレツ(1mm以上) Uカット+パテ 砂樹脂充填工法  
キ(L) ...キレツ(1mm未満) EP 砂樹脂注入工法  
床キレツ補修は全てUカット+パテ 砂樹脂充填工法とする  
□(W×H) ...浮き部分







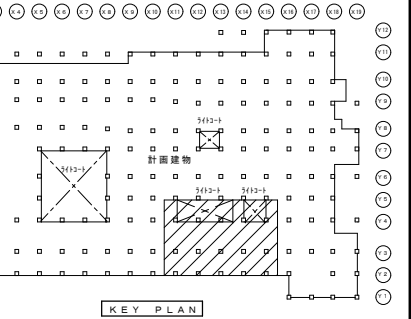
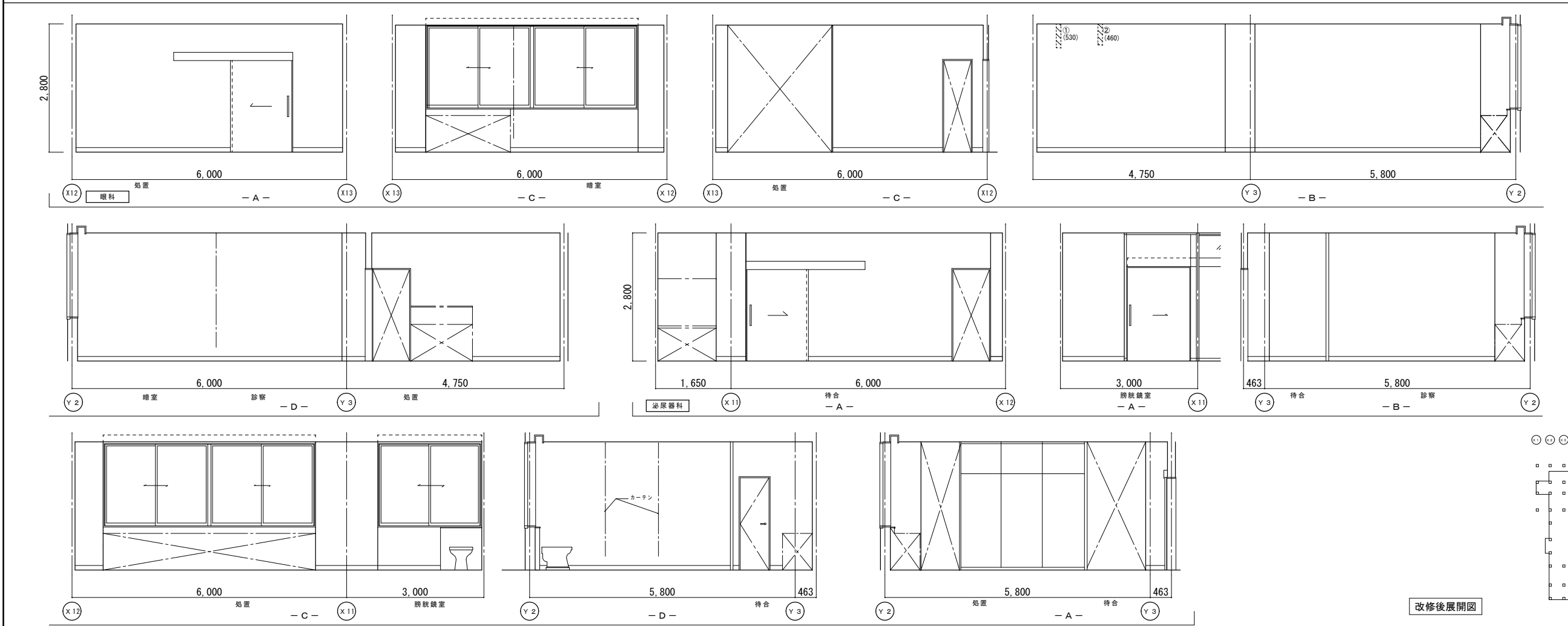


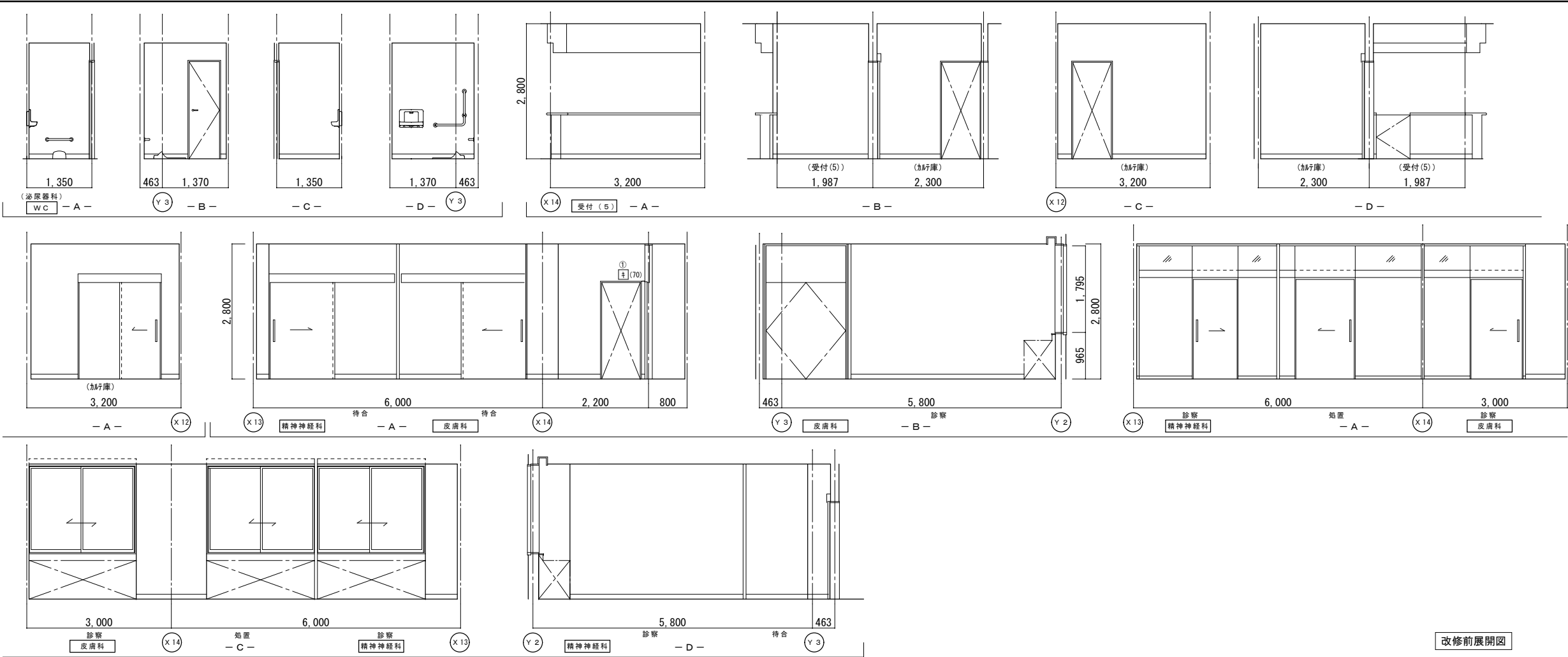
|    | 改修前                | 改修後                                             |
|----|--------------------|-------------------------------------------------|
| 室名 | 眼科(処置・増室・診察)       | 眼科(処置・増室・診察)                                    |
| 床  | V S (A)            | 既存のまま                                           |
| 巾木 | V F H=100          | 既存のまま                                           |
| 壁  | GB-R下地塗装仕上EP       | (復)カッ下部下地処理:寒冷紗貼+パテ処理<br>(復):下地処理の上、EP塗替 (H100) |
| 天井 | GB-R (19)+DR (112) | 既存のまま                                           |
| 廻縁 | 塩ビ製                | 既存のまま                                           |

|    | 改修前                | 改修後            |
|----|--------------------|----------------|
| 室名 | 泌尿器科(待合・処置・診察)     | 泌尿器科(待合・処置・診察) |
| 床  | V S (A)            | 既存のまま          |
| 巾木 | V F H=100          | 既存のまま          |
| 壁  | GB-R下地塗装仕上EP       | 既存のまま          |
| 天井 | GB-R (19)+DR (112) | 既存のまま          |
| 廻縁 | 塩ビ製                | 既存のまま          |

(改):改修  
(復):復旧

(凡例)  
内壁キレツ、浮き 補修範囲  
---+---(L)---+---ド---+--- 寒冷紗貼+パテ処理 XXXXXXXX  
①(L)---+---キレツ(1mm以上) Uキレツ+杉樹脂充填工法  
キ(L)---+---キレツ(1mm未満) Eキレツ樹脂注入工法  
床キレツ補修は全てUキレツ+杉樹脂充填工法とする  
XXXXXリ(W×H)---+---浮き部分





|    | 改修前                | 改修後       |
|----|--------------------|-----------|
| 室名 | WC (泌尿器科)          | WC (泌尿器科) |
| 床  | VS (A)             | 既存のまま     |
| 巾木 | VS巻上 H=100         | 既存のまま     |
| 壁  | GB-R下地塗装仕上EP       | 既存のまま     |
| 天井 | KB (t6) V目地+VPa-7+ | 既存のまま     |
| 廻縁 | 塩ビ製                | 既存のまま     |

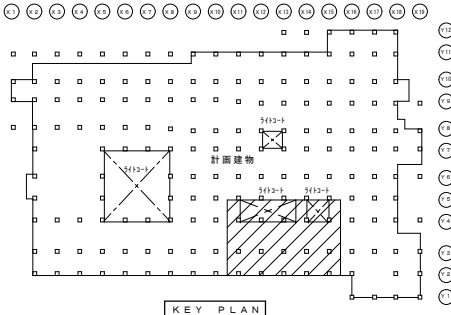
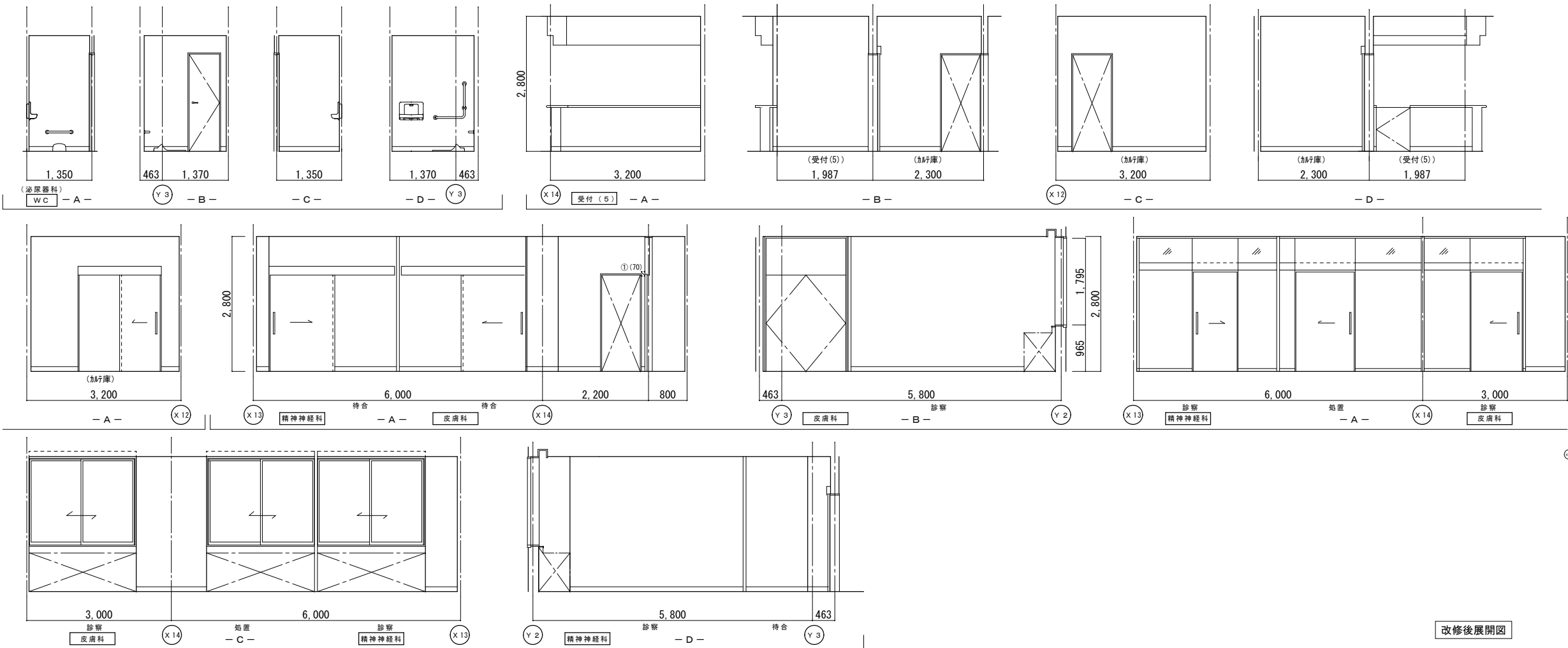
|    | 改修前                | 改修後                                                        |
|----|--------------------|------------------------------------------------------------|
| 室名 | 受付 (5)             | 受付 (5)                                                     |
| 床  | CPT (B)            | 既存のまま                                                      |
| 巾木 | VF H=100           | 既存のまま                                                      |
| 壁  | GB-R下地吹付タイル        | (復)タイル部下地処理:寒冷砂貼+パテ処理<br>(復)下地処理の上、吹付タイル(0-7+仕上)<br>(W100) |
| 天井 | GB-R (t9)+DR (t12) | (復)新設GB-R (t9.5)+DR (t12)<br>(復)既設撤去<br>下地調整 (LGS下地再利用)    |
| 廻縁 | 塩ビ製<br>(復)既設撤去     | (復)塩ビ製新設                                                   |

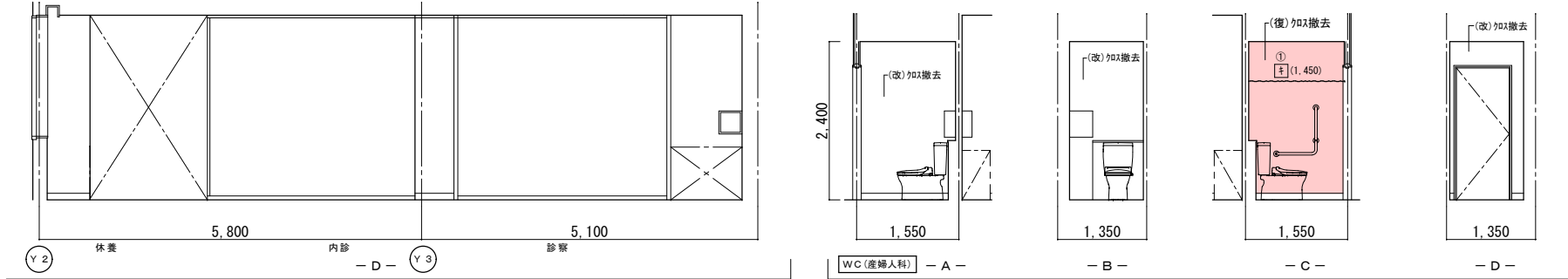
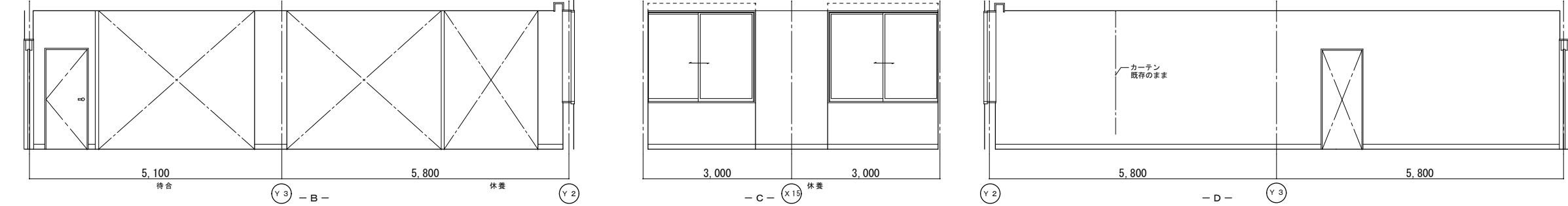
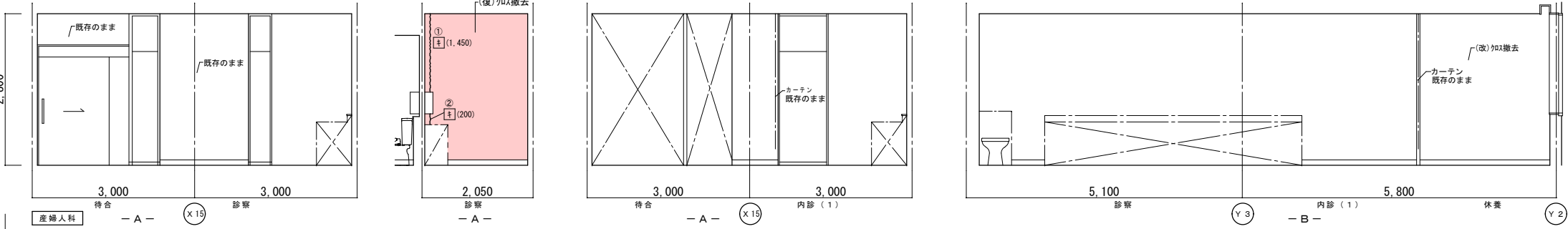
|    | 改修前                | 改修後                                            |
|----|--------------------|------------------------------------------------|
| 室名 | カルテ庫 (受付 (5))      | カルテ庫 (受付 (5))                                  |
| 床  | VS (A)             | 既存のまま                                          |
| 巾木 | VF H=100           | 既存のまま                                          |
| 壁  | GB-R下地塗装仕上EP       | (復)タイル部下地処理:寒冷砂貼+パテ処理<br>(復)下地処理の上、EP塗替 (W100) |
| 天井 | GB-R (t9)+DR (t12) | 既存のまま                                          |
| 廻縁 | 塩ビ製                | 既存のまま                                          |

|    | 改修前                | 改修後                                            |
|----|--------------------|------------------------------------------------|
| 室名 | 精神神経科 (待合・診察・処置)   | 精神神経科 (待合・診察・処置)                               |
| 床  | VS (A)             | 既存のまま                                          |
| 巾木 | VF H=100           | 既存のまま                                          |
| 壁  | GB-R下地塗装仕上EP       | (復)タイル部下地処理:寒冷砂貼+パテ処理<br>(復)下地処理の上、EP塗替 (W100) |
| 天井 | GB-R (t9)+DR (t12) | 既存のまま                                          |
| 廻縁 | 塩ビ製                | 既存のまま                                          |

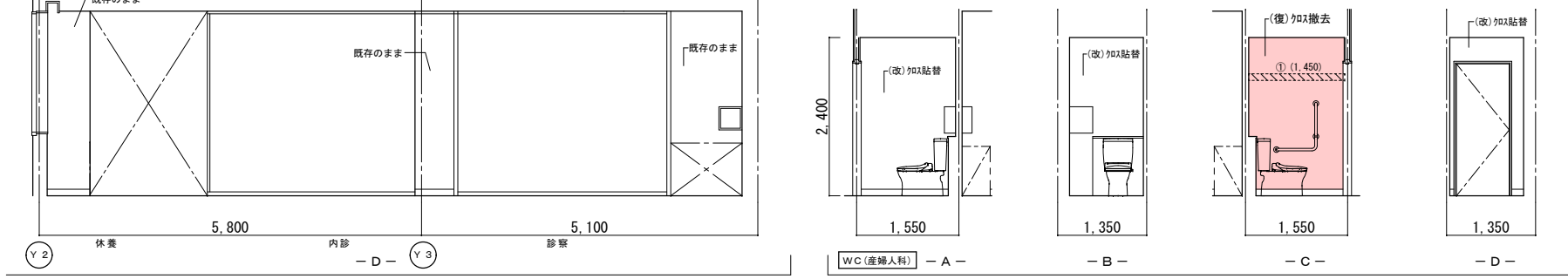
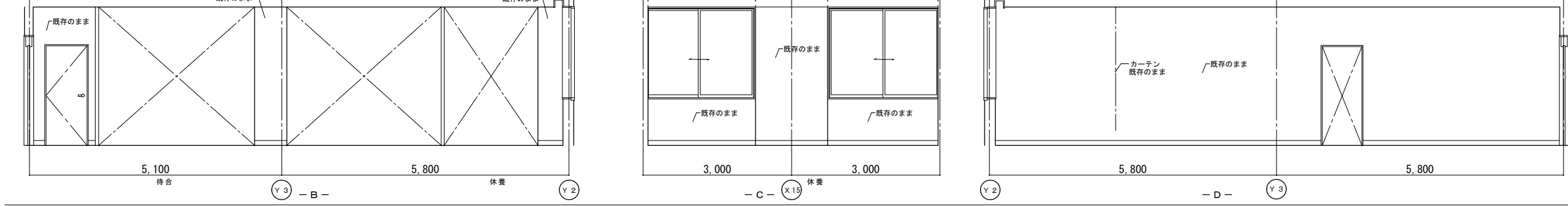
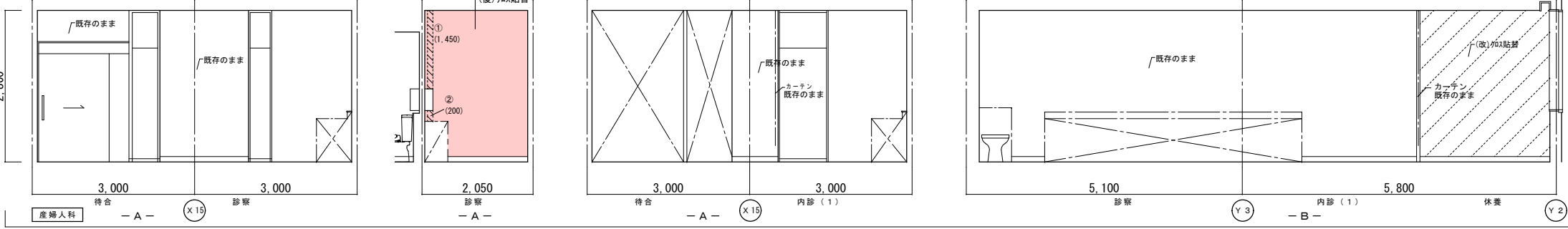
|    | 改修前                | 改修後                                            |
|----|--------------------|------------------------------------------------|
| 室名 | 皮膚科 (待合・診察・処置)     | 皮膚科 (待合・診察・処置)                                 |
| 床  | VS (A)             | 既存のまま                                          |
| 巾木 | VF H=100           | 既存のまま                                          |
| 壁  | GB-R下地塗装仕上EP       | (復)タイル部下地処理:寒冷砂貼+パテ処理<br>(復)下地処理の上、EP塗替 (W100) |
| 天井 | GB-R (t9)+DR (t12) | 既存のまま                                          |
| 廻縁 | 塩ビ製                | 既存のまま                                          |

|                                                                                                                                                                       |
|-----------------------------------------------------------------------------------------------------------------------------------------------------------------------|
| (改): 改修<br>(復): 復旧                                                                                                                                                    |
| (凡例)<br>内壁キレツ、浮き 補修範囲<br>①(L) ...キレツ ②(L) ...浮き ③(L) ...キレツ ④(L) ...浮き<br>⑤(L) ...キレツ ⑥(L) ...浮き ⑦(L) ...キレツ ⑧(L) ...浮き<br>床キレツ補修は全てUカット+杉樹脂充填工法とする<br>⑨(W×H) ...浮き部分 |





改修前展開図



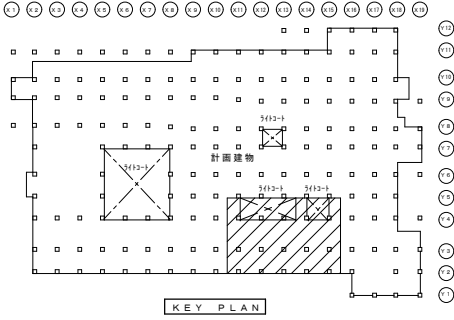
改修後展開図

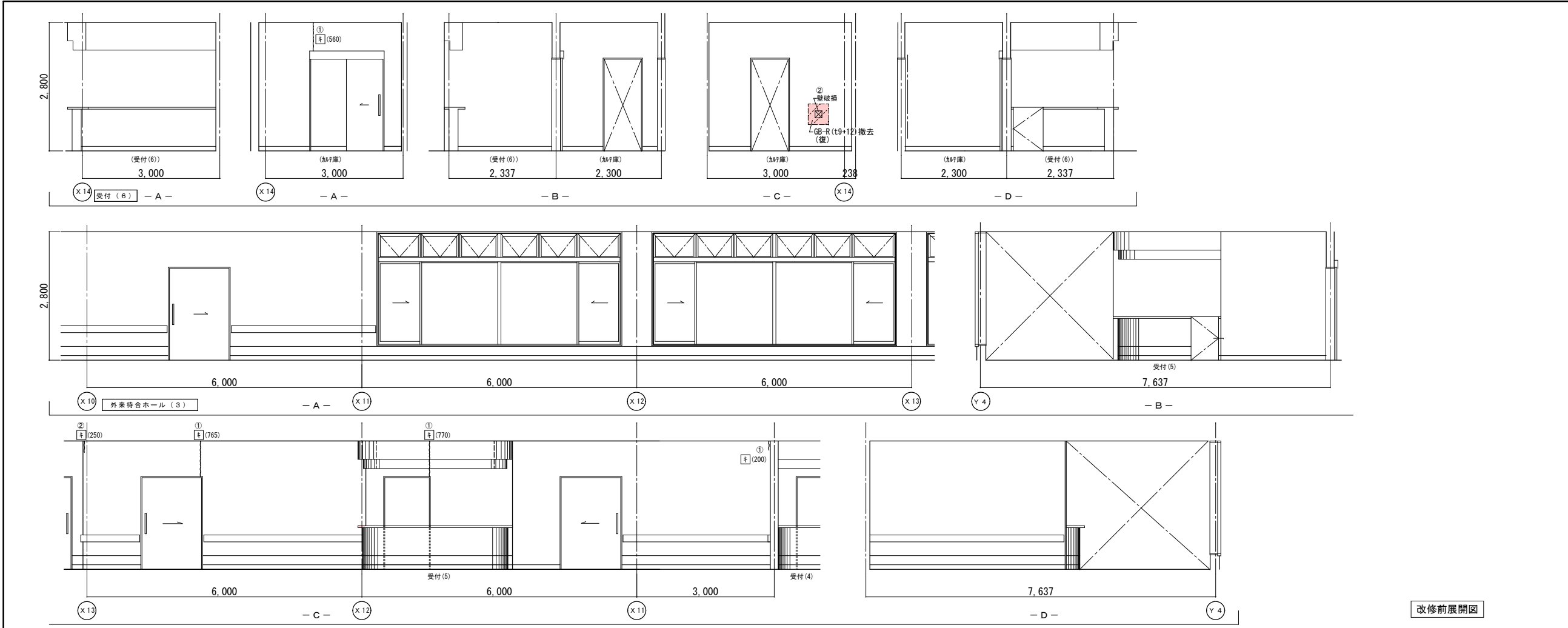
|    | 改修前                                     | 改修後                                                          |
|----|-----------------------------------------|--------------------------------------------------------------|
| 室名 | 産婦人科(待合・内診・休養・診察)                       | 産婦人科(待合・内診・休養・診察)                                            |
| 床  | V S (A)                                 | 既存のまま                                                        |
| 巾木 | V F H=100                               | 既存のまま                                                        |
| 壁  | GB-R下地ビニール貼<br>(復)ビニール貼撤去<br>(改)ビニール貼撤去 | (復)下地処理の上、ビニール貼替<br>(復)カッパ下地処理:寒冷紗貼+パテ処理<br>(改)下地処理の上、ビニール貼替 |
| 天井 | GB-R(19)+DR(112)                        | 既存のまま                                                        |
| 廻縁 | 塩ビ製                                     | 既存のまま                                                        |

|    | 改修前                                     | 改修後                                                          |
|----|-----------------------------------------|--------------------------------------------------------------|
| 室名 | WC(産婦人科)                                | WC(産婦人科)                                                     |
| 床  | V S (A)                                 | 既存のまま                                                        |
| 巾木 | V F H=100                               | 既存のまま                                                        |
| 壁  | GB-R下地ビニール貼<br>(復)ビニール貼撤去<br>(改)ビニール貼撤去 | (復)下地処理の上、ビニール貼替<br>(復)カッパ下地処理:寒冷紗貼+パテ処理<br>(改)下地処理の上、ビニール貼替 |
| 天井 | KB(16)V目地+VP9-チ                         | 既存のまま                                                        |
| 廻縁 | 塩ビ製                                     | 既存のまま                                                        |

(改):改修  
(復):復旧

(凡例)  
内壁キレツ、浮き 補修範囲  
---(L)---ドモリ 寒冷紗貼+パテ処理 XXXXXXXX  
①(L)---キレ (1mm以上) Uカッパ 杉樹脂充填工法  
キ(L)---キレ (1mm未満) Eカッパ樹脂注入工法  
床キレツ補修は全てUカッパ杉樹脂充填工法とする  
XXXXXX リ(W×H)---浮き部分





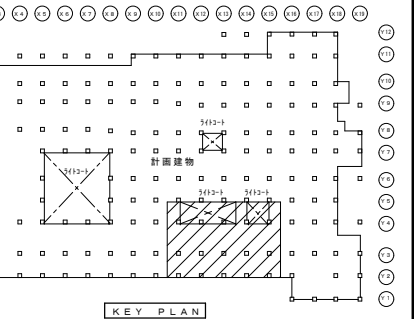
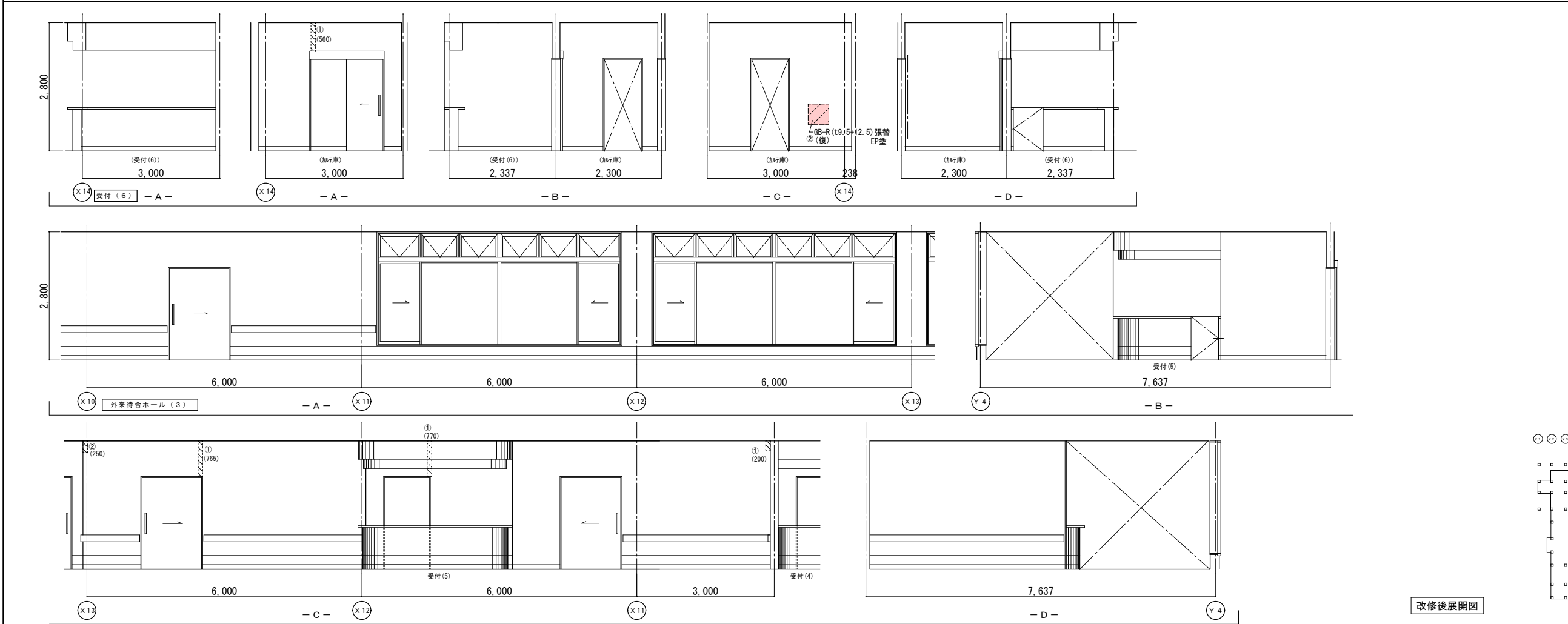
|    | 改修前              | 改修後                                                         |
|----|------------------|-------------------------------------------------------------|
| 室名 | 受付（6）            | 受付（6）                                                       |
| 床  | CPT（B）           | 既存のまま                                                       |
| 巾木 | V F H=100        | 既存のまま                                                       |
| 壁  | GB-R下地吹付t4t6     | （復）：カラッ部下地処理：寒冷紗貼+パナ処理<br>（復）：下地処理の上、吹付t4t6（ロー仕上）<br>（W100） |
| 天井 | GB-R（t9）+DR（t12） | 既存のまま                                                       |
| 廻縁 | 塩ビ製              | 既存のまま                                                       |

|    | 改修前              | 改修後                                                         |
|----|------------------|-------------------------------------------------------------|
| 室名 | カルテ庫（受付（6））      | カルテ庫（受付（6））                                                 |
| 床  | V S（A）           | 既存のまま                                                       |
| 巾木 | V F H=100        | 既存のまま                                                       |
| 壁  | GB-R下地塗装仕上EP     | （復）：カラッ部下地処理：寒冷紗貼+パナ処理<br>（復）：下地処理の上、吹付t4t6（ロー仕上）<br>（W100） |
| 天井 | GB-R（t9）+DR（t12） | 既存のまま                                                       |
| 廻縁 | 塩ビ製              | 既存のまま                                                       |

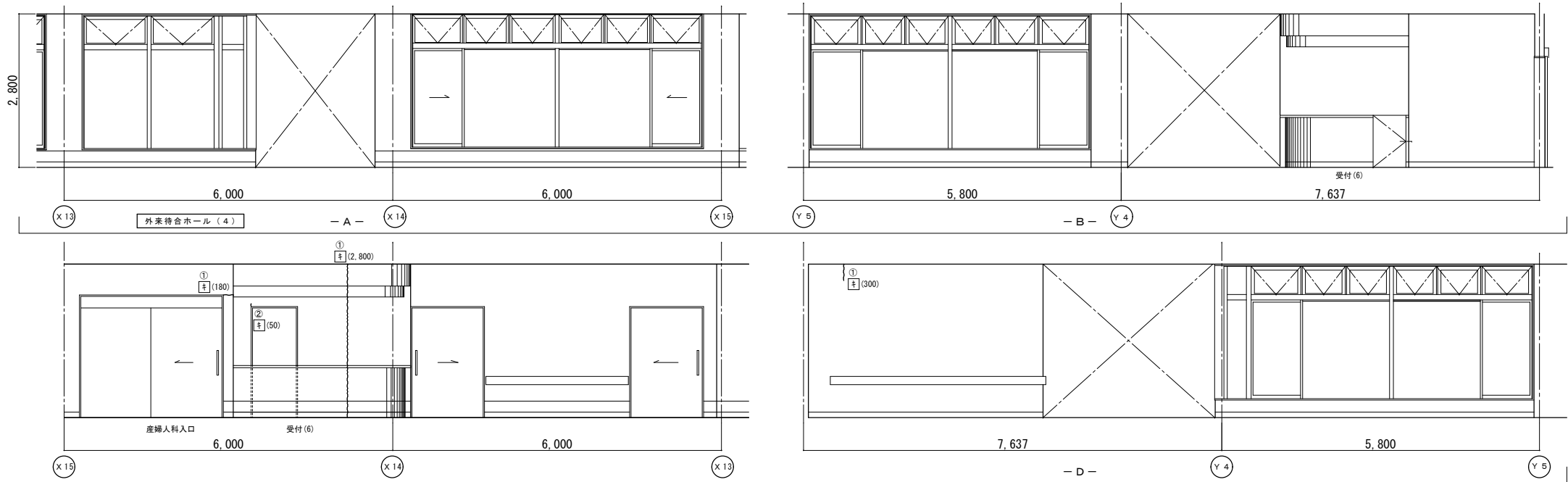
|    | 改修前                                | 改修後                                                         |
|----|------------------------------------|-------------------------------------------------------------|
| 室名 | 外来待合ホ-ル（3）                         | 外来待合ホ-ル（3）                                                  |
| 床  | CPT（B）                             | 既存のまま                                                       |
| 巾木 | V F H=100                          | 既存のまま                                                       |
| 壁  | GB-R下地吹付t4t6                       | （復）：カラッ部下地処理：寒冷紗貼+パナ処理<br>（復）：下地処理の上、吹付t4t6（ロー仕上）<br>（W100） |
| 天井 | GB-R（t9）+DR（t12）<br>間接照明天：GB-R下地EP | 既存のまま<br>（復）：カラッ部下地処理：寒冷紗貼+パナ処理<br>（復）：下地処理の上、EP塗装（W100）    |
| 廻縁 | 塩ビ製                                | 既存のまま                                                       |

（改）：改修  
（復）：復旧

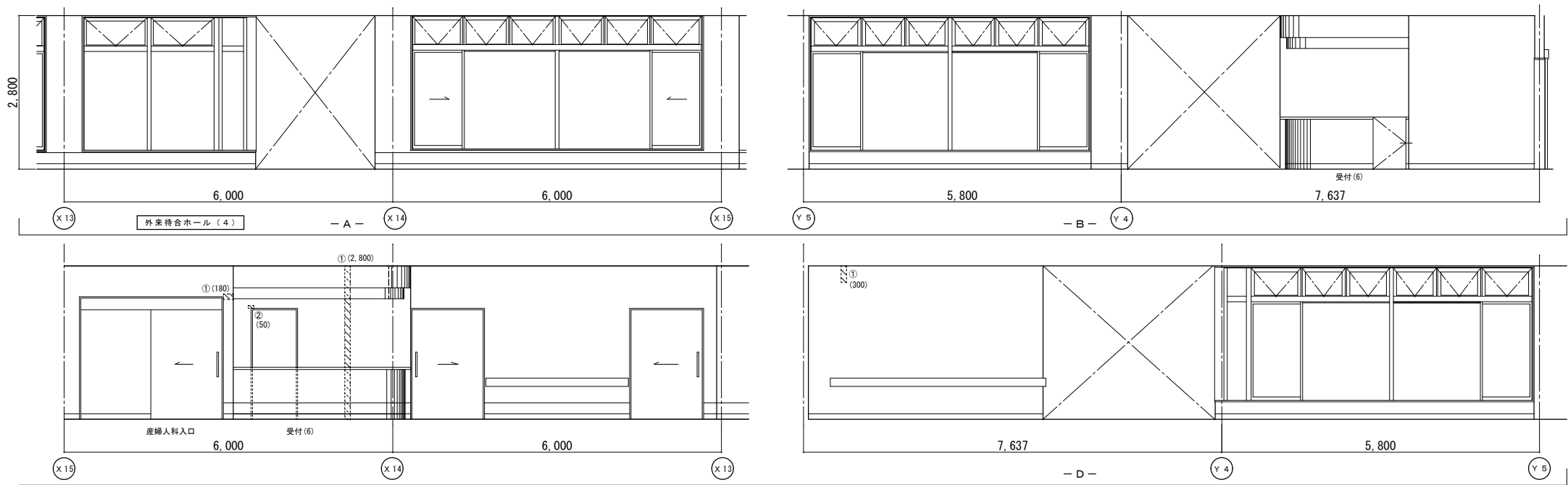
（凡例）  
内壁キレツ、浮き 補修範囲  
[E]（L）…キレツ 寒冷紗貼+パナ処理  
③（L）…キレツ（1mm以上）Uカットキ 杉樹脂充填工法  
キ（L）…キレツ（1mm未満）キ 杉樹脂注入工法  
床キレツ補修は全てUカットキ 杉樹脂充填工法とする  
[X]（W×H）…浮き部分







改修前展開図

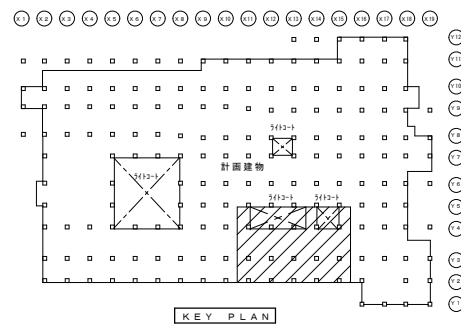


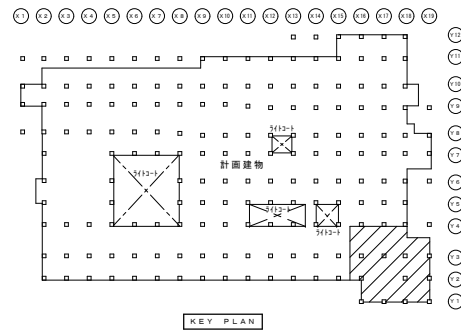
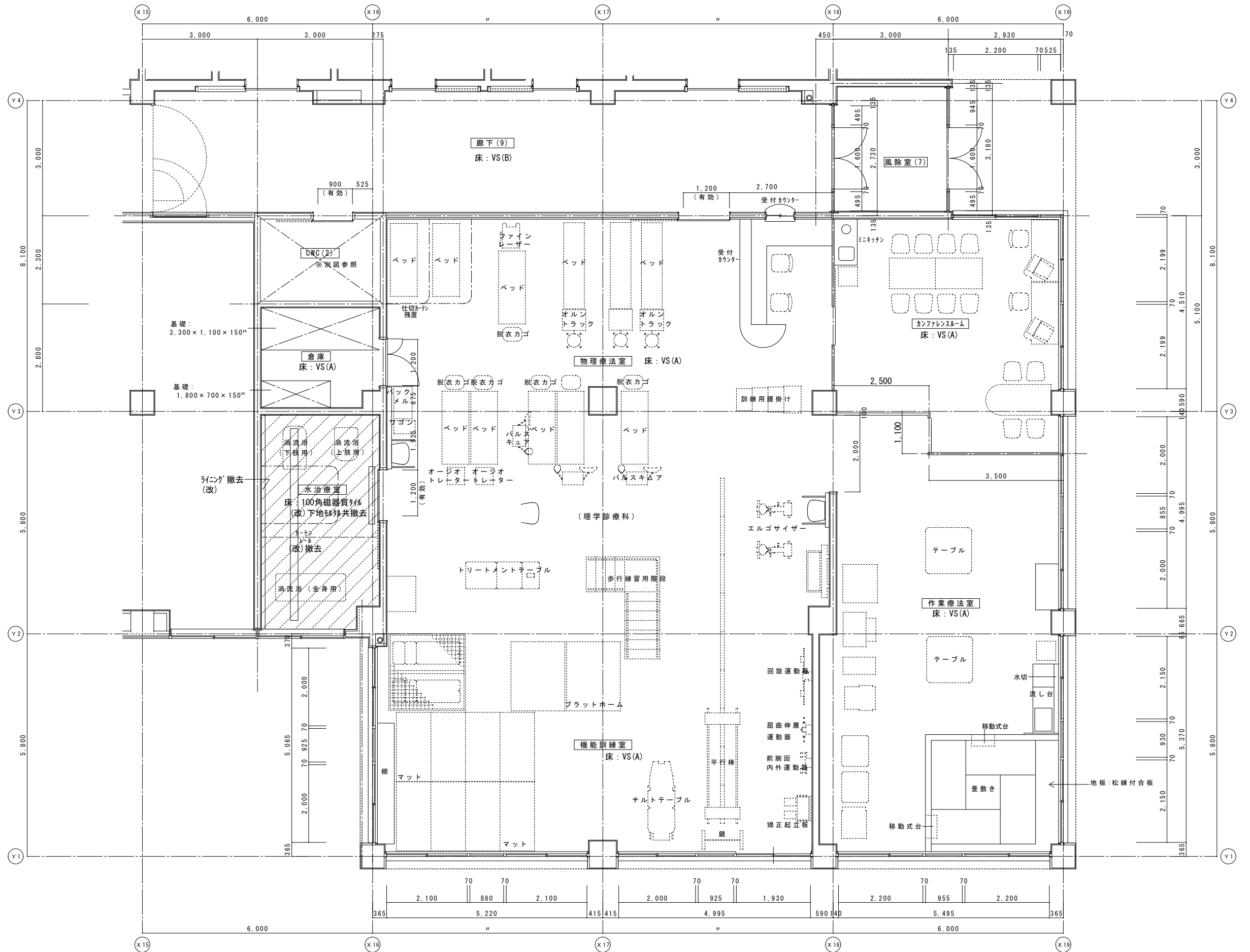
改修後展開図

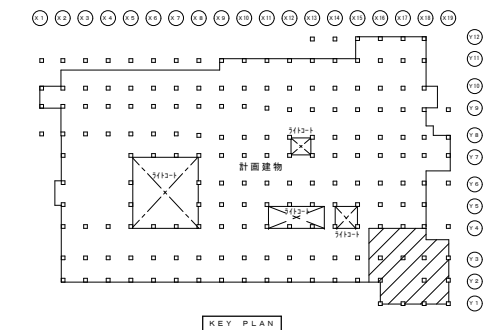
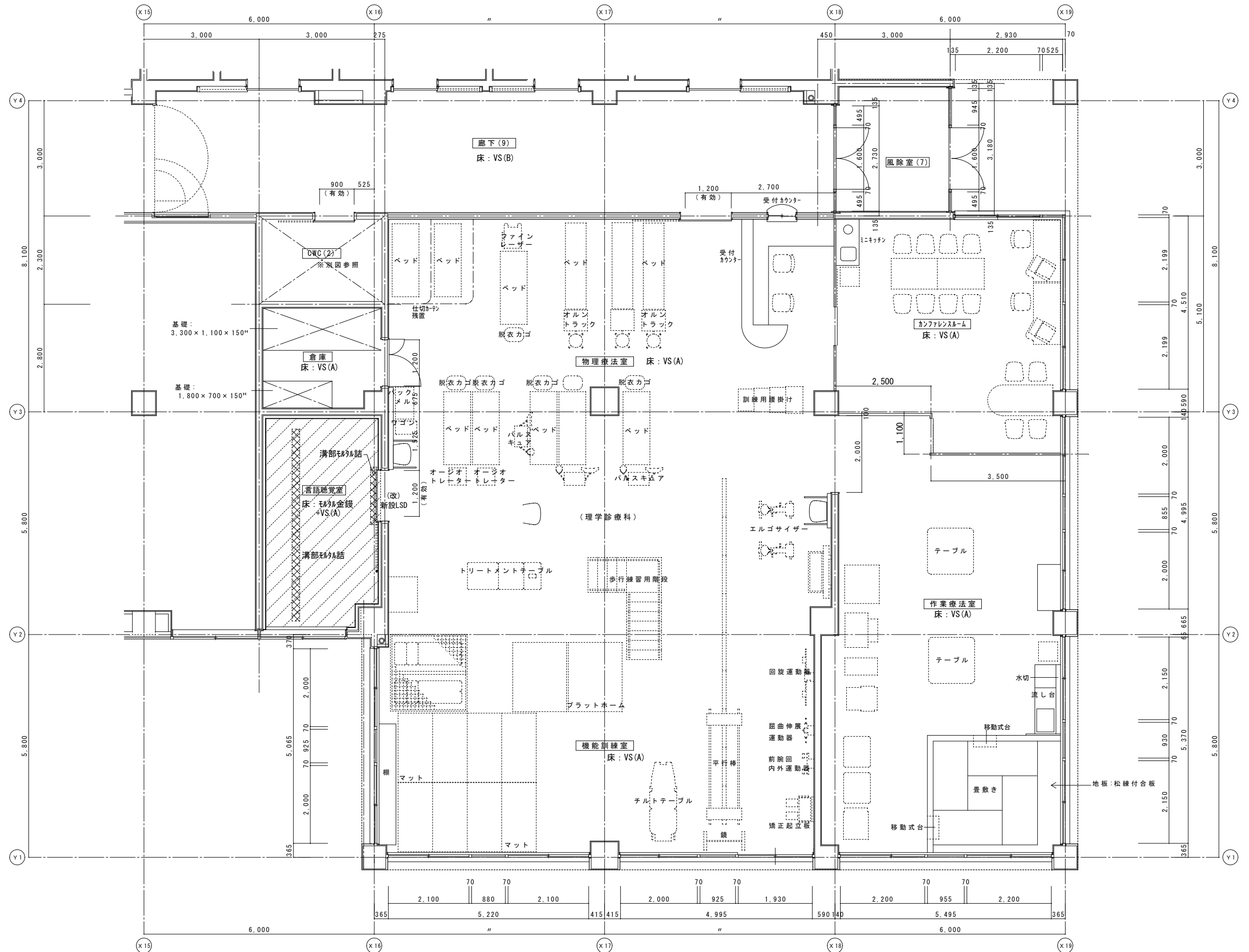
|    | 改修前                                | 改修後                                                        |
|----|------------------------------------|------------------------------------------------------------|
| 室名 | 外来待合ホ-ル（4）                         | 外来待合ホ-ル（4）                                                 |
| 床  | C P T（B）                           | 既存のまま                                                      |
| 巾木 | V F H=100                          | 既存のまま                                                      |
| 壁  | GB-R下地吹付タイル                        | （復）：タイル部下地処理：寒冷砂貼+パテ処理<br>（復）：下地処理の上、吹付タイル（ロー仕上）<br>（W100） |
| 天井 | GB-R（L9）+DR（L12）<br>間接照明天：GB-R下地EP | 既存のまま<br>（復）：タイル部下地処理：寒冷砂貼+パテ処理<br>（復）：下地処理の上、EP塗壁（W100）   |
| 廻縁 | 塩ビ製                                | 既存のまま                                                      |

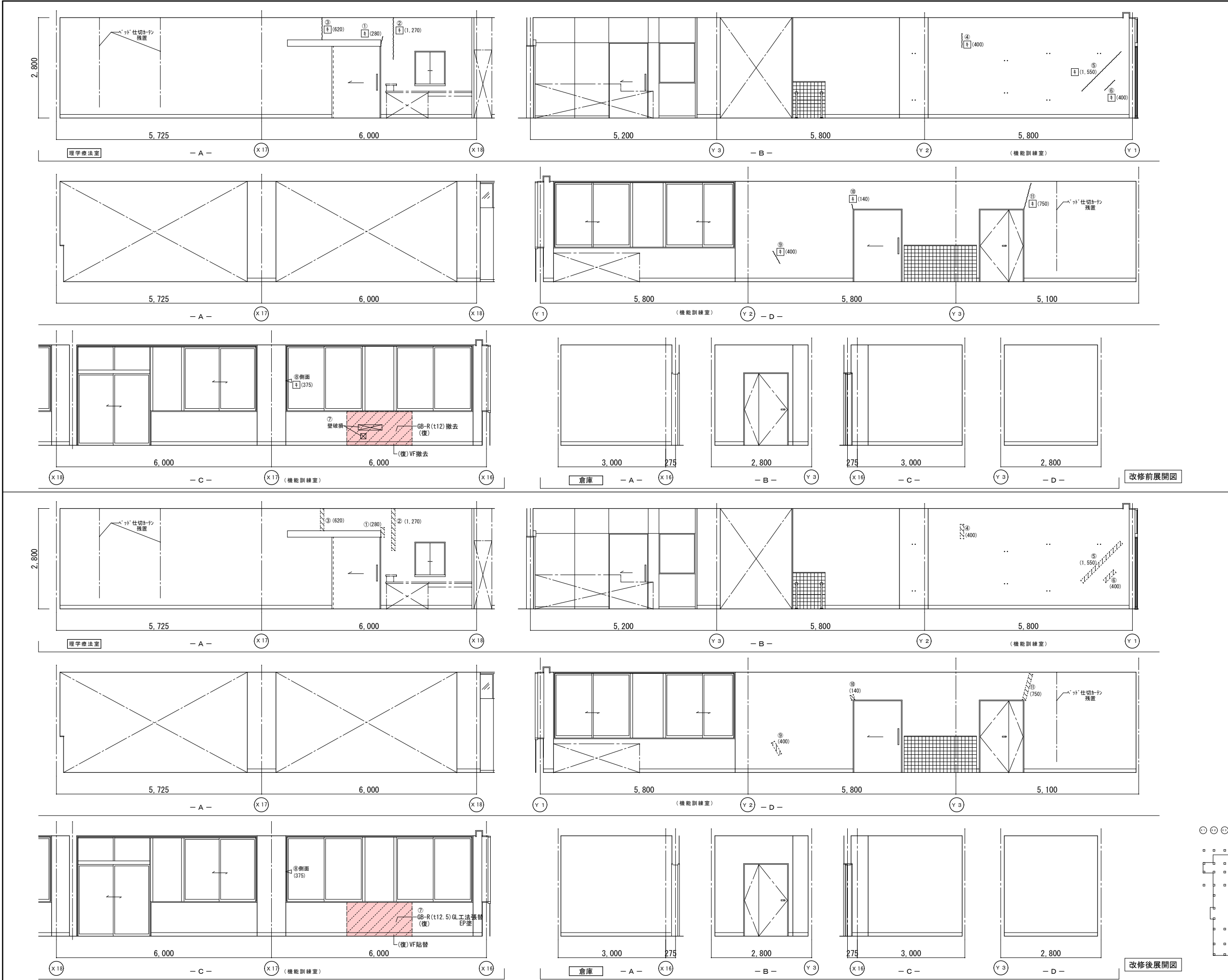
（改）：改修  
（復）：復旧

（凡例）  
内壁キレツ、浮き 補修範囲  
----- ①（L）・・・キレタタタ 寒冷砂貼+パテ処理 XXXXXXXX  
①（L）・・・キレタ（1mm以上）Uカットはキレ樹脂充填工法  
キ（L）・・・キレタ（1mm未満）はキレ樹脂注入工法  
床キレツ補修は全てUカットはキレ樹脂充填工法とする  
XXXXX リ（W×H）・・・浮き部分







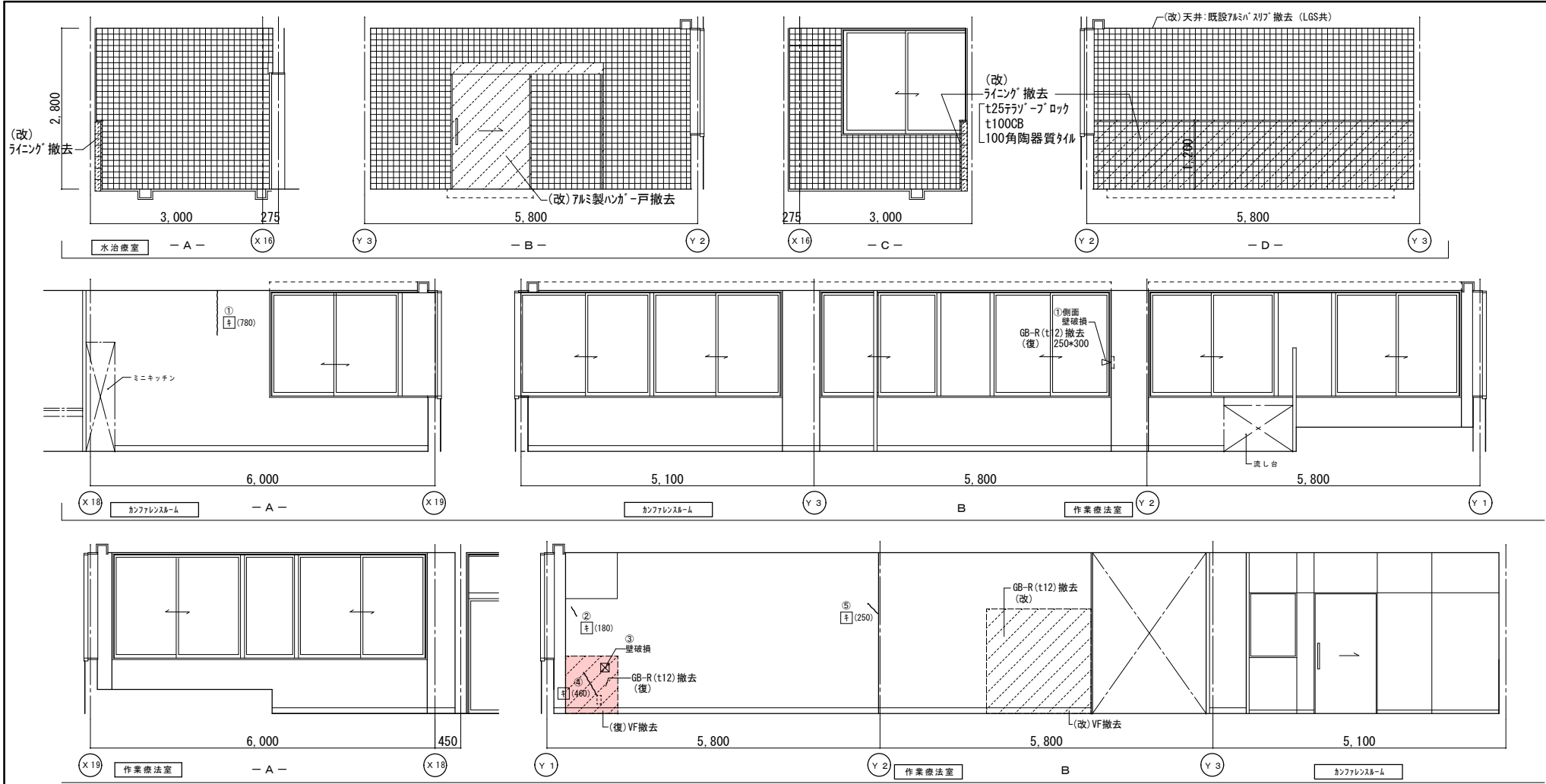


|    | 改修前                             | 改修後                                           |
|----|---------------------------------|-----------------------------------------------|
| 室名 | 理学療法室                           | 理学療法室                                         |
| 床  | V S ( A )                       | 既存のまま                                         |
| 巾木 | V F H=100<br>(復):一部既設撤去         | (復)一部VF貼替 (H=100)                             |
| 壁  | GB-R下地塗装仕上EP<br>(復):一部既設撤去      | (復)ガワ下地処理:寒冷紗貼+パテ処理<br>(復):下地処理の上、EP塗替 (W100) |
| 天井 | GB-R(t19)+DR(t12)<br>(復):一部既設撤去 | (復)一部新設GB-R(t19.5)+DR(t12)<br>下地調整(LGS下地再利用)  |
| 廻縁 | 塩ビ製                             | 既存のまま                                         |

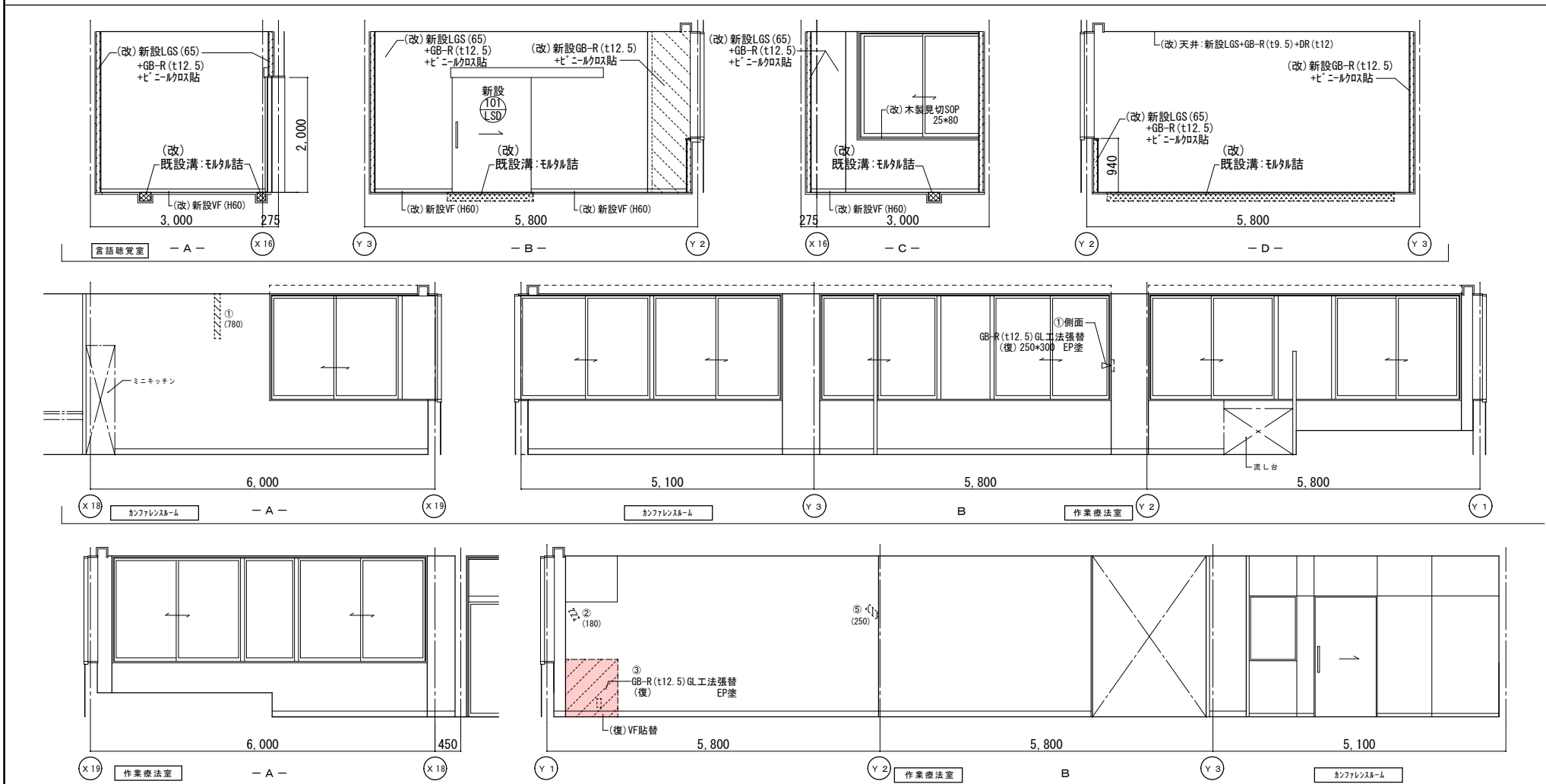
|    | 改修前                             | 改修後                                           |
|----|---------------------------------|-----------------------------------------------|
| 室名 | 機能訓練室                           | 機能訓練室                                         |
| 床  | V S ( A )                       | 既存のまま                                         |
| 巾木 | V F H=100<br>(復):一部既設撤去         | (復)一部VF貼替 (H=100)                             |
| 壁  | GB-R下地塗装仕上EP<br>(復):一部既設撤去      | (復)ガワ下地処理:寒冷紗貼+パテ処理<br>(復):下地処理の上、EP塗替 (W100) |
| 天井 | GB-R(t19)+DR(t12)<br>(復):一部既設撤去 | (復)一部新設GB-R(t19.5)+DR(t12)<br>下地調整(LGS下地再利用)  |
| 廻縁 | 塩ビ製                             | 既存のまま                                         |

(改):改修  
(復):復旧

(凡例)  
内壁キレツ、浮き 補修範囲  
――― ④(L) ……ガワ+パテ 寒冷紗貼+パテ処理 XXXXXXXX  
④(L) ……キレ (1mm以上) Uカット+杉樹脂充填工法  
キ(L) ……キレ (1mm未満) E+杉樹脂注入工法  
床キレツ補修は全てUカット+杉樹脂充填工法とする  
XXXXX ……浮き部分  
リ(W×H) ……浮き部分



改修前展開図



改修後展開図

|    | 改修前                                        | 改修後                                          |
|----|--------------------------------------------|----------------------------------------------|
| 室名 | 水治療室                                       | 言語聴覚室                                        |
| 床  | 100角磁器質タイル<br>(改)：既設撤去(下地材共)               | (改)：下地モルタルの上、VS (A) 貼                        |
| 巾木 | 100角陶器質タイル<br>(改)：うにづ 部分撤去                 | (改)：新設VF (H60)                               |
| 壁  | 100角陶器質タイル<br>(改)：一部・ド 共撤去<br>(改)：うにづ 部分撤去 | (改)：新設LGS (65)+GB-R (t12. 5)<br>+ビニールクロス貼    |
| 天井 | アルミバスタリブ<br>(改)：既設撤去                       | (改)：新設GB-R (t19. 5)+DR (t12)<br>(改)：LGS下地：新設 |
| 廻縁 | 7&製<br>(改)：既設撤去                            | (改)：塩ビ製新設                                    |

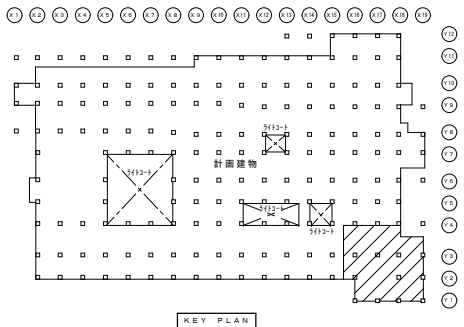
|    | 改修前                        | 改修後                                                                         |
|----|----------------------------|-----------------------------------------------------------------------------|
| 室名 | カンファレンスルーム                 | カンファレンスルーム                                                                  |
| 床  | VS (A)                     | 既存のまま                                                                       |
| 巾木 | VF H=100                   | 既存のまま                                                                       |
| 壁  | GB-R下地塗装仕上EP<br>(復)：一部既設撤去 | (復)：一部新設GB-R (t19. 5)+DR (t12)<br>下地調整 (LGS下地再利用)<br>(復)：下地処理の上、EP塗替 (W100) |
| 天井 | GB-R (t19)+DR (t12)        | 既存のまま                                                                       |
| 廻縁 | 塩ビ製<br>(復)：既設撤去            | 既存のまま                                                                       |

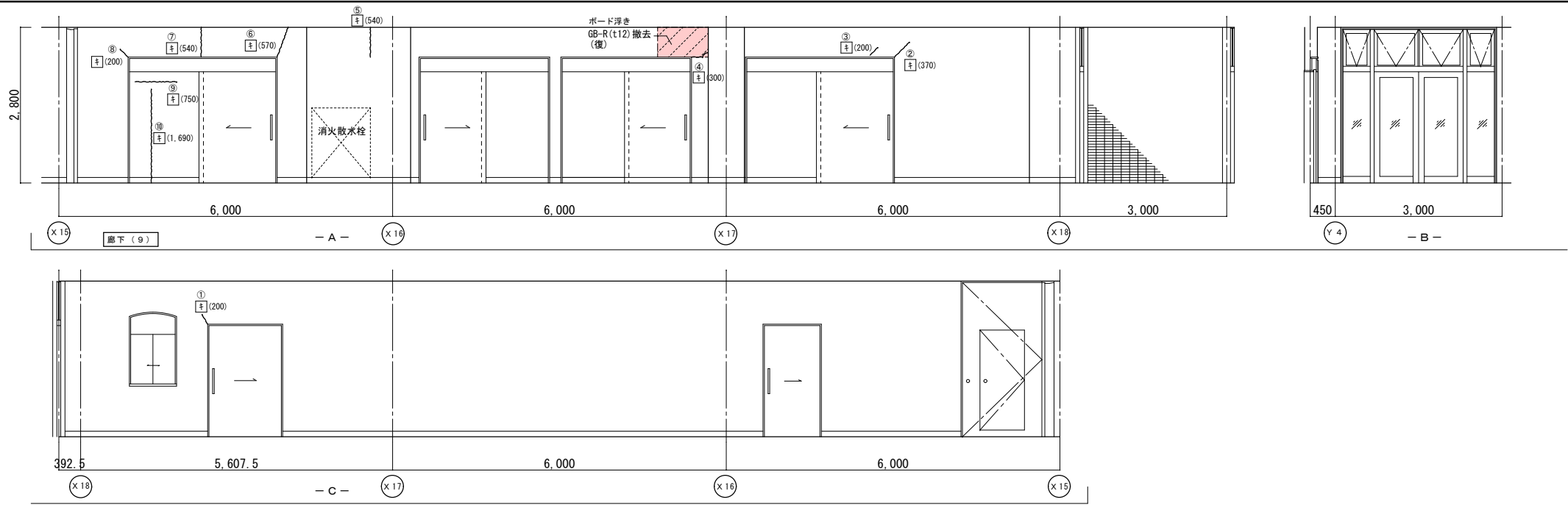
|    | 改修前                               | 改修後                                                                         |
|----|-----------------------------------|-----------------------------------------------------------------------------|
| 室名 | 作業療法室                             | 作業療法室                                                                       |
| 床  | VS (A)                            | 既存のまま                                                                       |
| 巾木 | VF H=100<br>(復)：一部既設撤去            | (復)：一部VF貼替 (H=100)                                                          |
| 壁  | GB-R下地塗装仕上EP<br>(復)：一部既設撤去        | (復)：一部新設GB-R (t19. 5)+DR (t12)<br>下地調整 (LGS下地再利用)<br>(復)：下地処理の上、EP塗替 (W100) |
| 天井 | GB-R (t19)+DR (t12)<br>(復)：一部既設撤去 | (復)：一部新設GB-R (t19. 5)+DR (t12)<br>下地調整 (LGS下地再利用)                           |
| 廻縁 | 塩ビ製<br>(復)：既設撤去                   | (復)：塩ビ製新設                                                                   |

(改)：改修  
(復)：復旧

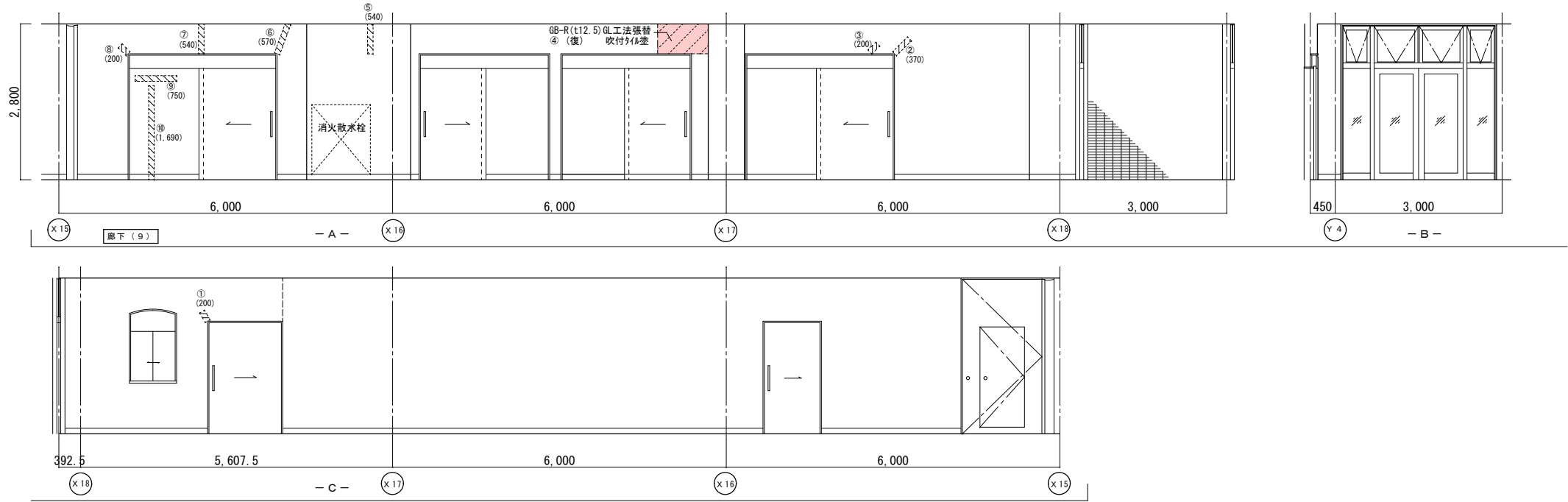
(凡例)  
内壁キレツ、浮き 補修範囲  
①( L ) …キレ (1mm以上) Uカット+E& 杉樹脂充填工法  
キ ( L ) …キレ (1mm未満) E& 杉樹脂注入工法  
床キレツ補修は全てUカット+E& 杉樹脂充填工法とする  
②( W×H ) …浮き部分

|     |                            |
|-----|----------------------------|
| 名 称 | ①01 片引きハンガーフラッシュドア新設       |
| 数 量 | 1                          |
| 場 所 | 1階 言語聴覚室                   |
| 仕 上 | t0. 6化粧鋼板・枠：t1. 6化粧鋼板 焼付塗装 |
| 金 物 | ハンガー金物一式、スッパ、SUS引棒         |
| 硝 子 | 本綿綫、SUS寄摺                  |
| 備 考 | 外付け 枠見込み：298               |
| 形 状 |                            |





改修前展開図

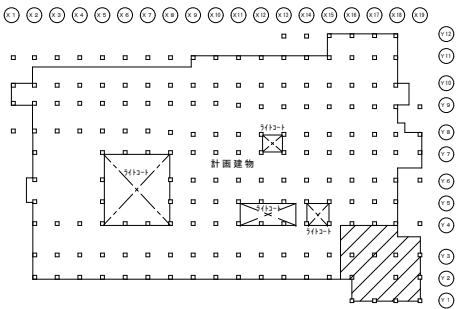


改修後展開図

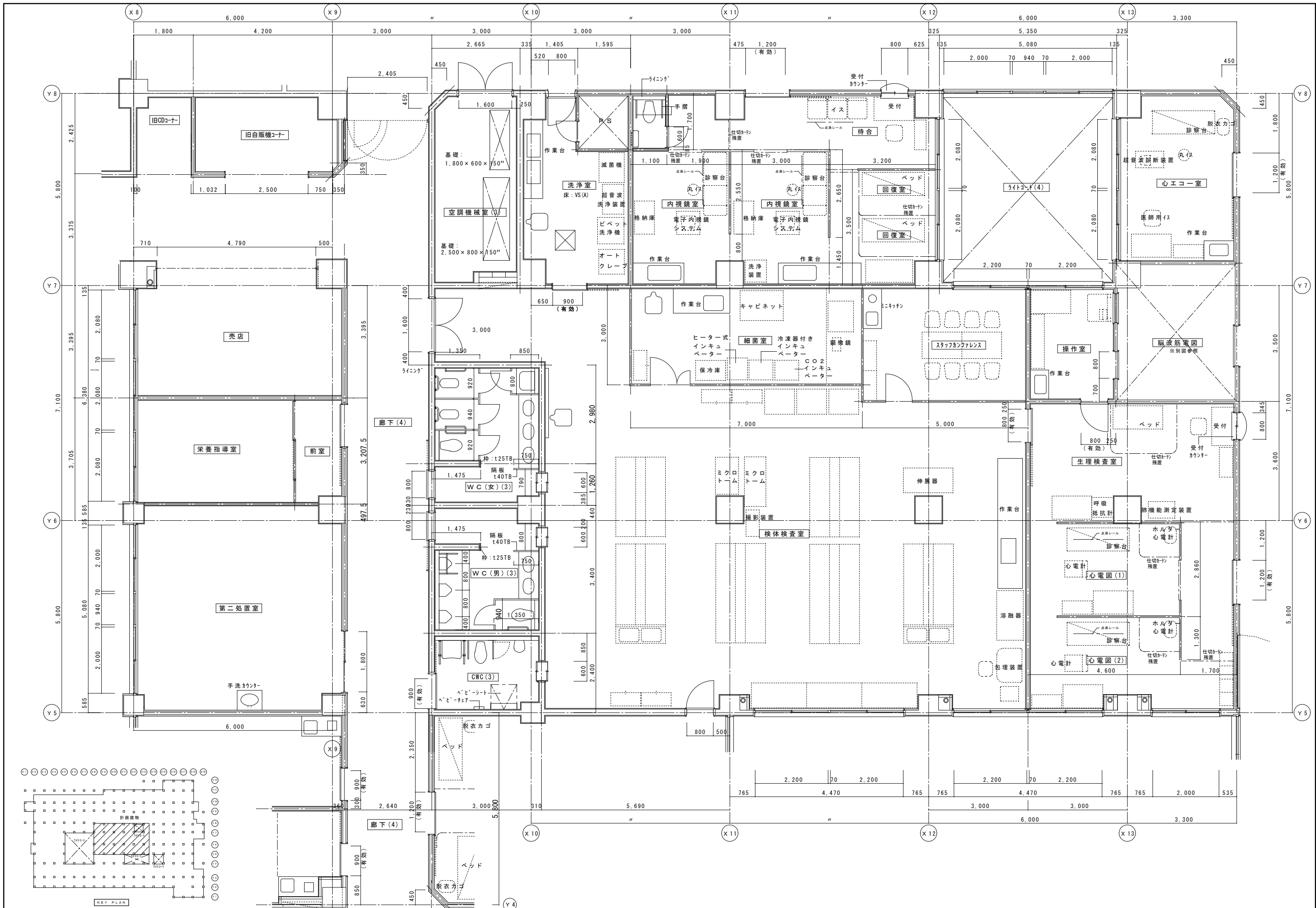
|    | 改修前                                | 改修後                                                |
|----|------------------------------------|----------------------------------------------------|
| 室名 | 廊下（9）                              | 廊下（9）                                              |
| 床  | V S（B）                             | 既存のまま                                              |
| 巾木 | V F H=100                          | 既存のまま                                              |
| 壁  | GB-R下地吹付け                          | （復）下地処理：寒冷紗貼+パテ処理<br>（復）下地処理の上、吹付け（ロー仕上）（W100）     |
| 天井 | GB-R（t9）+DR（t12）<br>間接照明天：GB-R下地EP | 既存のまま<br>（復）下地処理：寒冷紗貼+パテ処理<br>（復）下地処理の上、EP塗替（W100） |
| 廻縁 | 塩ビ製                                | 既存のまま                                              |

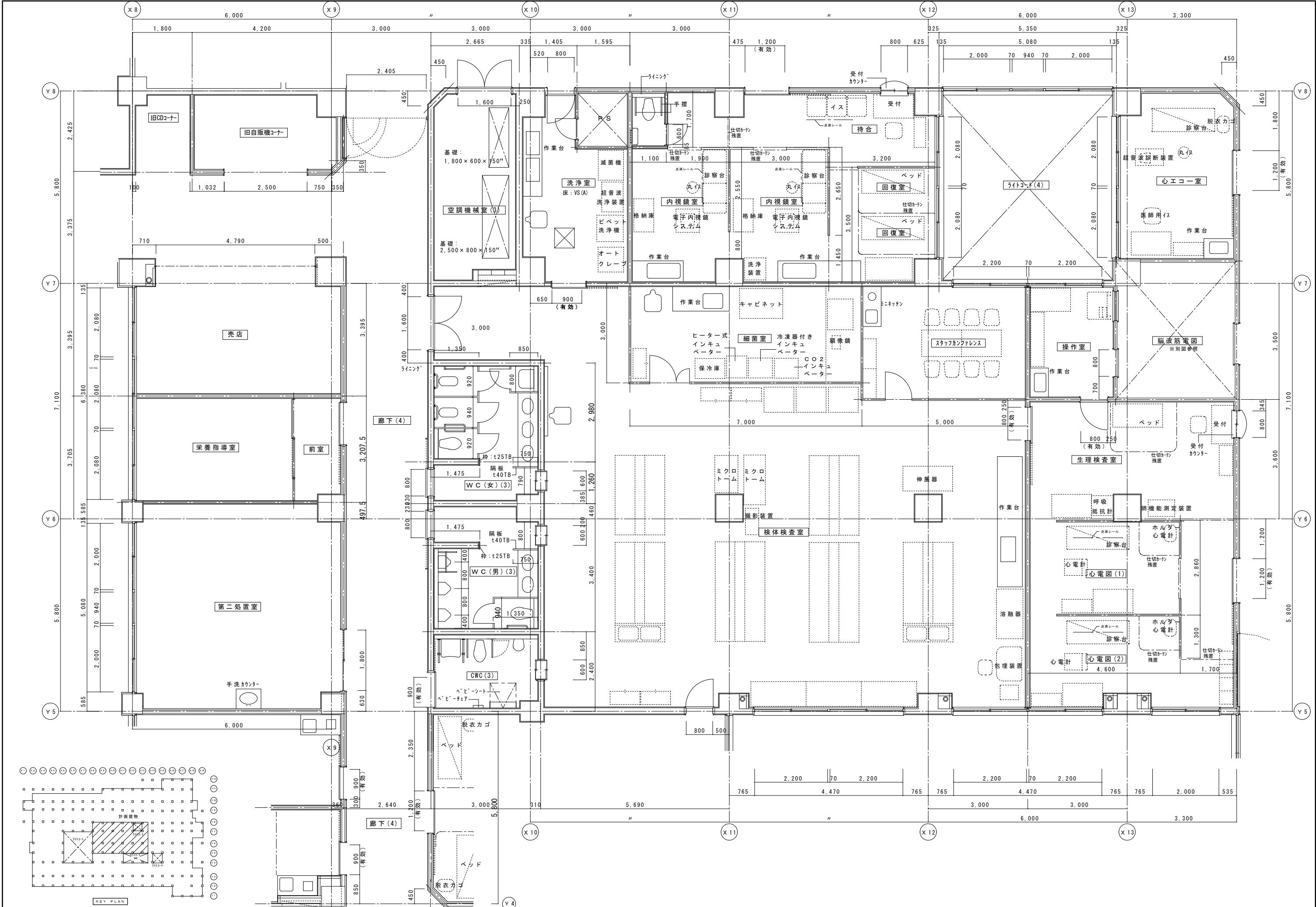
（改）：改修  
（復）：復旧

（凡例）  
内壁キレツ、浮き 補修範囲  
（L）…パテ+パテ 寒冷紗貼+パテ処理  
（L）…パテ（1mm未満）+パテ 樹脂注入工法  
床キレツ補修は全てUパテ+パテ 樹脂注入工法とする  
（W×H）…浮き部分



KEY PLAN









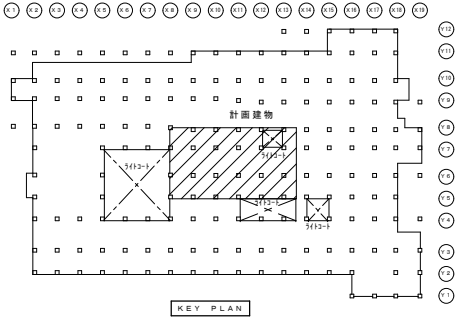


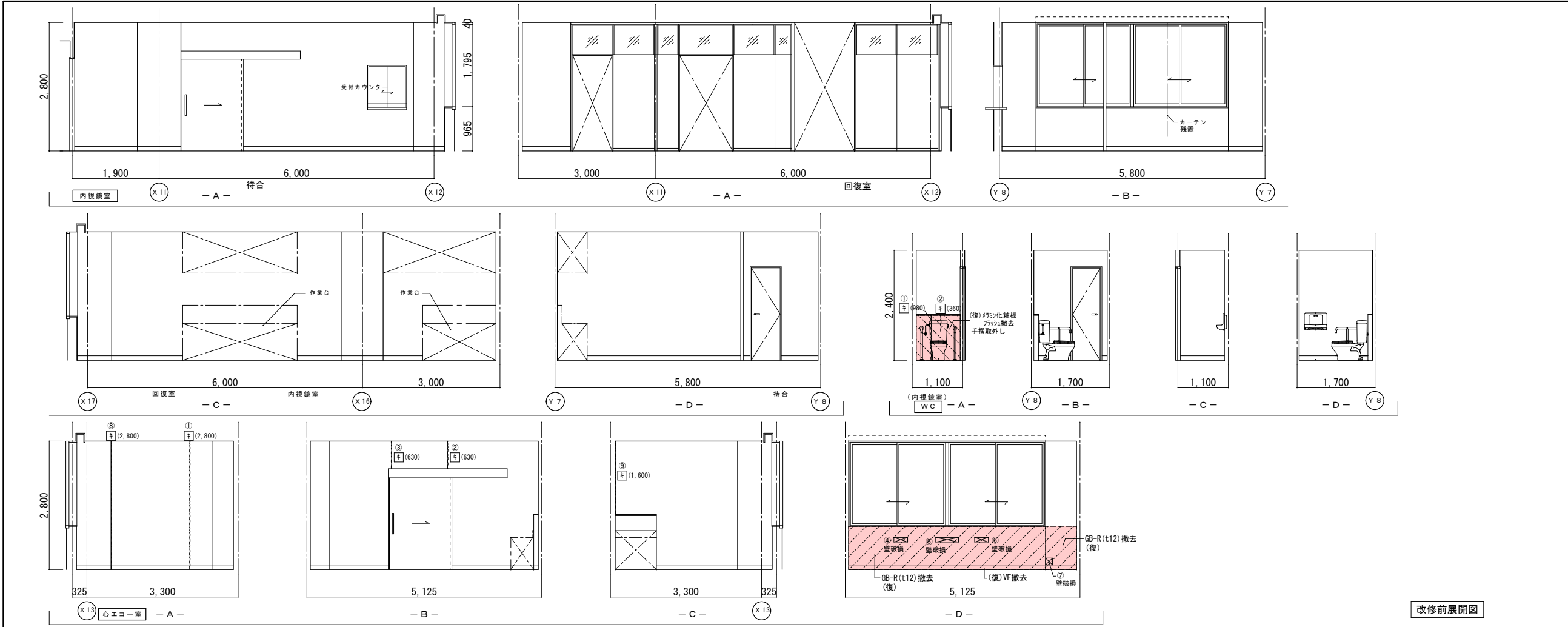
|    | 改修前                                | 改修後                                                |
|----|------------------------------------|----------------------------------------------------|
| 室名 | 生理検査室                              | 生理検査室                                              |
| 床  | V S ( A )                          | 既存のまま                                              |
| 巾木 | V F H=100                          | 既存のまま                                              |
| 壁  | GB-R下地塗装仕上EP                       | (復) :カッパ部下地処理:寒冷紗貼+パテ処理<br>(復) :下地処理の上、EP塗替 (W100) |
| 天井 | GB-R (t19)+DR (t12)<br>(復) :一部既設撤去 | (復) :一部新設GB-R (t19.5)+DR (t12)<br>下地調整 (LGS下地再利用)  |
| 廻縁 | 塩ビ製<br>(復) :既設撤去                   | (復) :塩ビ製新設                                         |

|    | 改修前                                | 改修後                                                |
|----|------------------------------------|----------------------------------------------------|
| 室名 | 操作 (脳波室)                           | 操作 (脳波室)                                           |
| 床  | V S ( A )                          | 既存のまま                                              |
| 巾木 | V F H=100                          | 既存のまま                                              |
| 壁  | GB-R下地塗装仕上EP                       | (復) :カッパ部下地処理:寒冷紗貼+パテ処理<br>(復) :下地処理の上、EP塗替 (W100) |
| 天井 | GB-R (t19)+DR (t12)<br>(復) :一部既設撤去 | (復) :一部新設GB-R (t19.5)+DR (t12)<br>下地調整 (LGS下地再利用)  |
| 廻縁 | 塩ビ製<br>(復) :一部既設撤去                 | (復) :一部塩ビ製新設                                       |

|    | 改修前                               | 改修後                                           |
|----|-----------------------------------|-----------------------------------------------|
| 室名 | 洗浄室                               | 洗浄室                                           |
| 床  | V S ( A )                         | 既存のまま                                         |
| 巾木 | 100角陶器質タイル                        | 既存のまま                                         |
| 壁  | 100角陶器質タイル                        | 既存のまま                                         |
| 天井 | KB (t6) V目地+VP0-ラー<br>(復) :一部既設撤去 | (復) :一部KB (t6) V目地張替+EP-G塗<br>下地調整 (LGS下地再利用) |
| 廻縁 | 塩ビ製<br>(復) :一部既設撤去                | (復) :一部塩ビ製新設                                  |

(凡例)  
内壁キレツ、浮き 補修範囲  
[E] (L) ...カッパ部 寒冷紗貼+パテ処理  
③ (L) ...キレツ (1mm以上) Uカット+E\*杉樹脂充填工法  
キ (L) ...キレツ (1mm未満) E\*杉樹脂注入工法  
床キレツ補修は全てUカット+E\*杉樹脂充填工法とする  
[X] (W×H) ...浮き部分





|    | 改修前                             | 改修後                                           |
|----|---------------------------------|-----------------------------------------------|
| 室名 | 内視鏡検査<br>(待合、内視鏡室、回復室)          | 内視鏡検査室<br>(待合、内視鏡室、回復室)                       |
| 床  | V S (A)                         | 既存のまま                                         |
| 巾木 | V F H=100                       | 既存のまま                                         |
| 壁  | GB-R下地塗装仕上EP                    | 既存のまま                                         |
| 天井 | GB-R(t19)+DR(t12)<br>(復):一部既設撤去 | (復):一部新設GB-R(t19.5)+DR(t12)<br>下地調整(LGS下地再利用) |
| 廻縁 | 塩ビ製<br>(復):一部既設撤去               | (復):一部塩ビ製新設                                   |

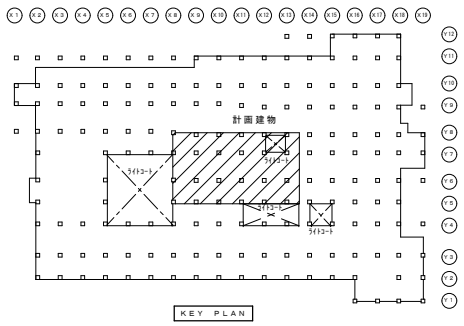
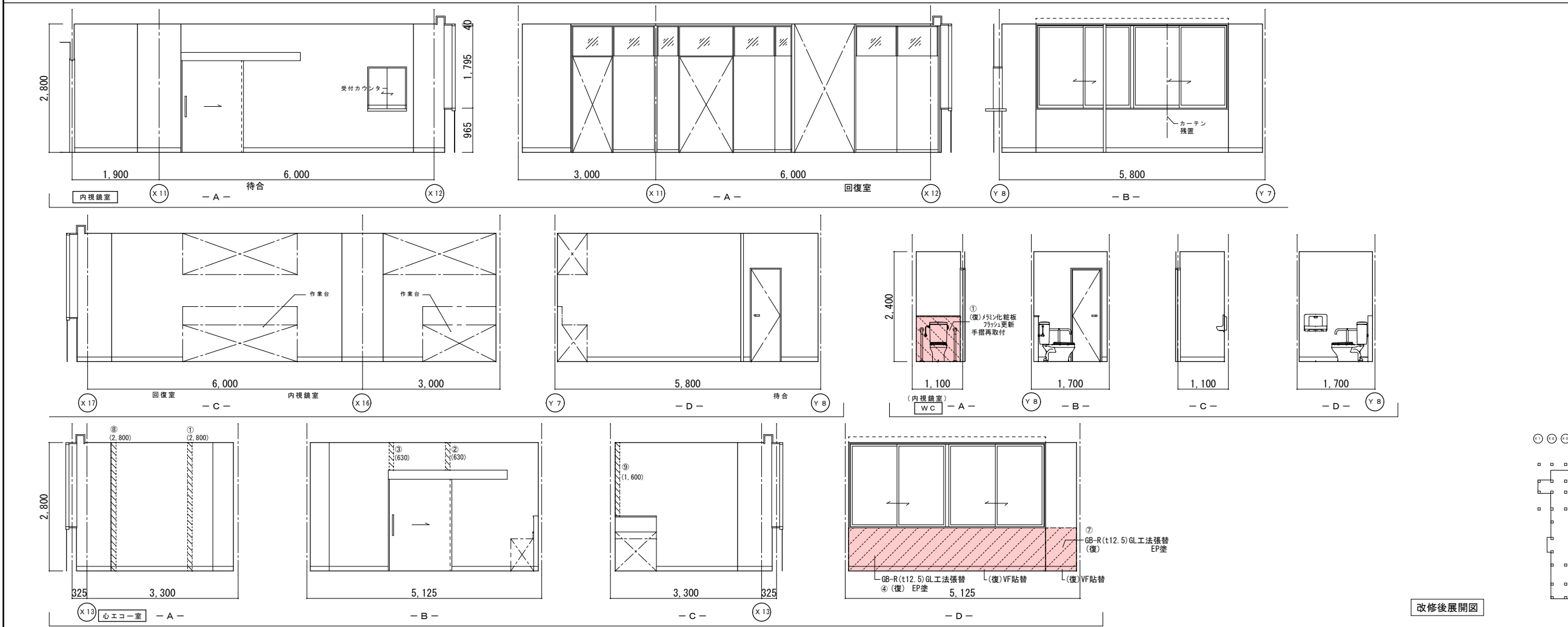
|    | 改修前              | 改修後         |
|----|------------------|-------------|
| 室名 | WC (内視鏡検査室)      | WC (内視鏡検査室) |
| 床  | V S (A)          | 既存のまま       |
| 巾木 | VS(A)巻上 H=100    | 既存のまま       |
| 壁  | GB-R下地塗装仕上EP     | 既存のまま       |
| 天井 | KB(t16)V目地+VPa-チ | 既存のまま       |
| 廻縁 | 塩ビ製              | 既存のまま       |

|    | 改修前                     | 改修後                                              |
|----|-------------------------|--------------------------------------------------|
| 室名 | 心エコー室                   | 心エコー室                                            |
| 床  | V S (A)                 | 既存のまま                                            |
| 巾木 | V F H=100<br>(復):一部既設撤去 | (復):一部VF貼替(H=100)                                |
| 壁  | GB-R下地塗装仕上EP            | (復):カラッポ下地処理:寒冷砂貼+パナチ処理<br>(復):下地処理の上、EP塗替(W100) |
| 天井 | GB-R(t19)+DR(t12)       | 既存のまま                                            |
| 廻縁 | 塩ビ製                     | 既存のまま                                            |

(改):改修  
(復):復旧

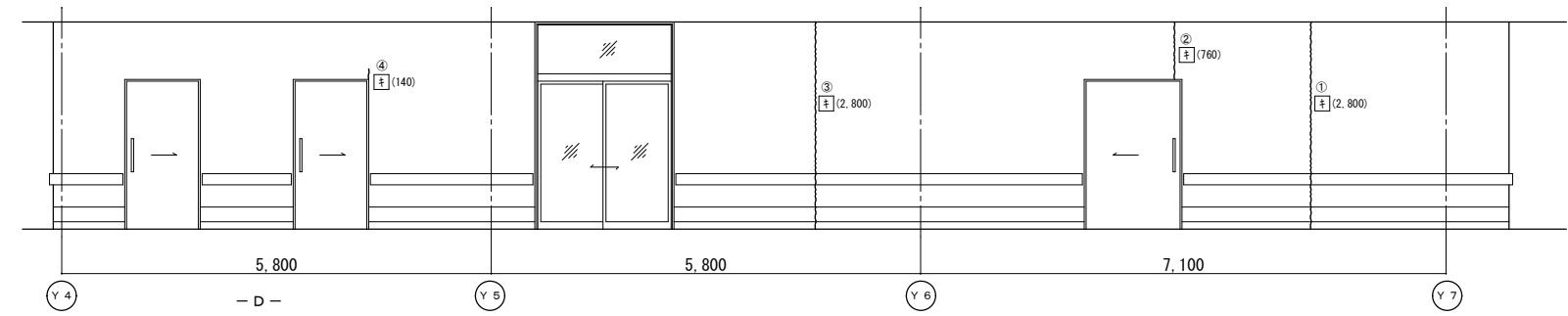
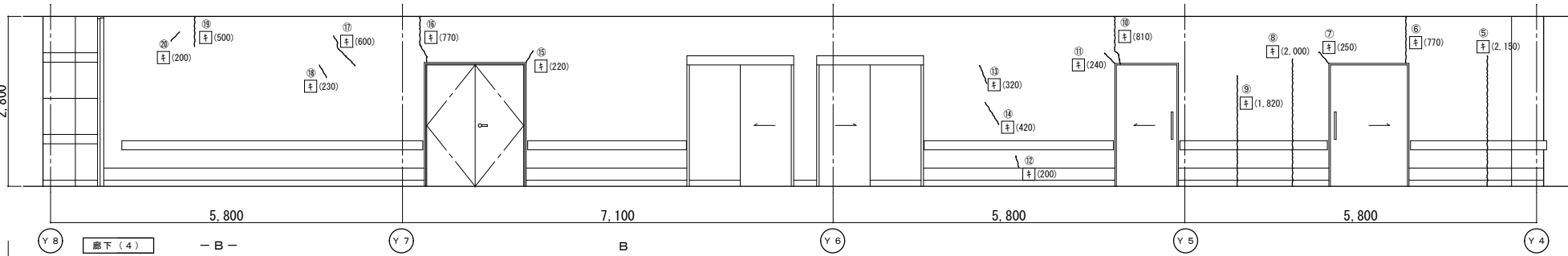
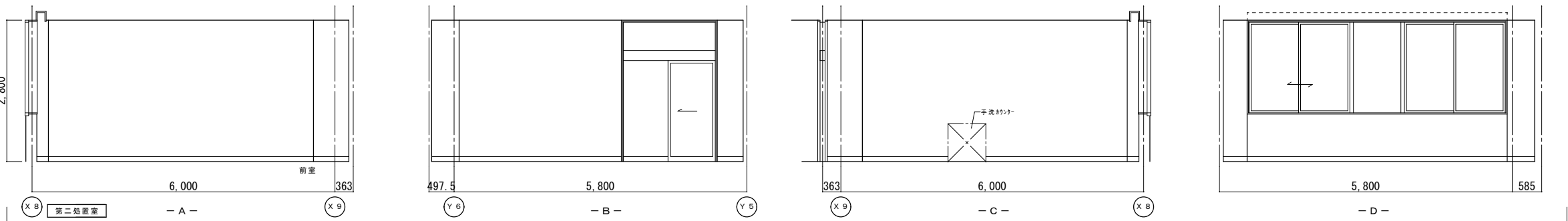
(凡例)  
内壁キレツ、浮き 補修範囲  
[E](L) ...キレツ・浮き 寒冷砂貼+パナチ処理  
③(L) ...キレツ(1mm以上) Uカット+E\*杉樹脂充填工法  
キ(L) ...キレツ(1mm未満) E\*杉樹脂注入工法  
床キレツ補修は全てUカット+E\*杉樹脂充填工法とする  
[X](W×H) ...浮き部分

改修前展開図

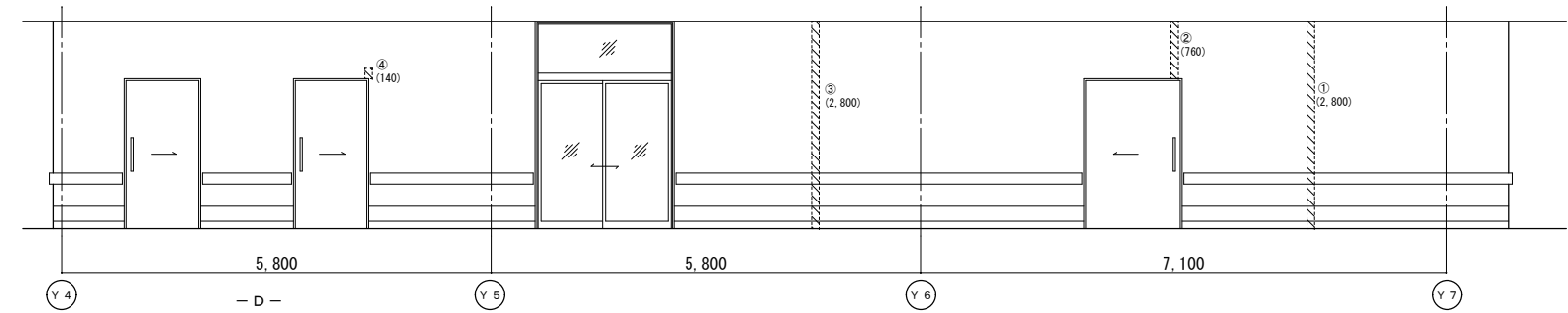
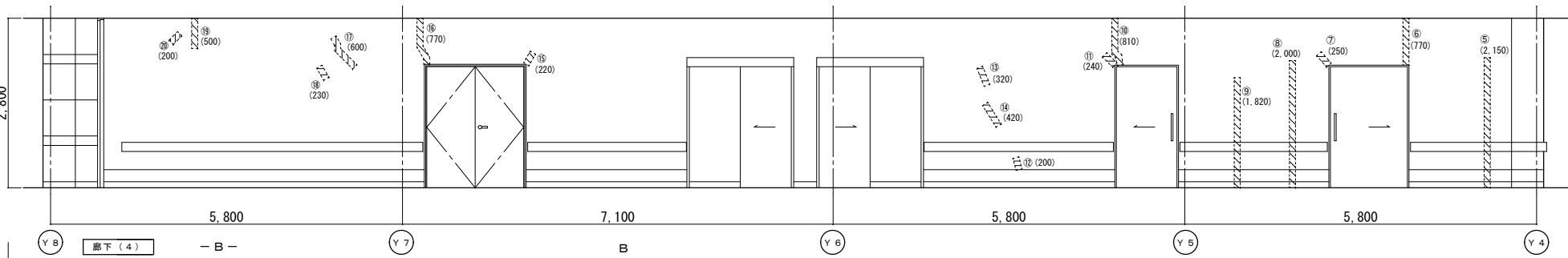
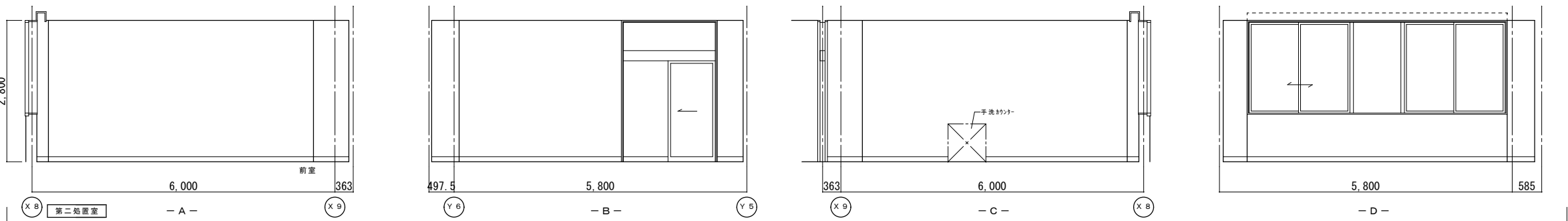


改修後展開図





改修前展開図



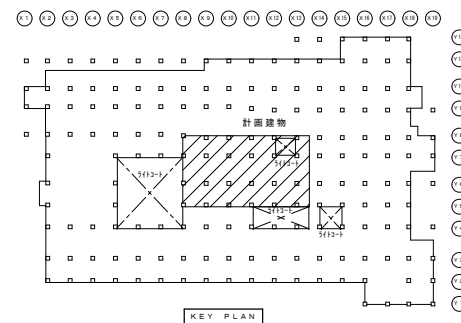
改修後展開図

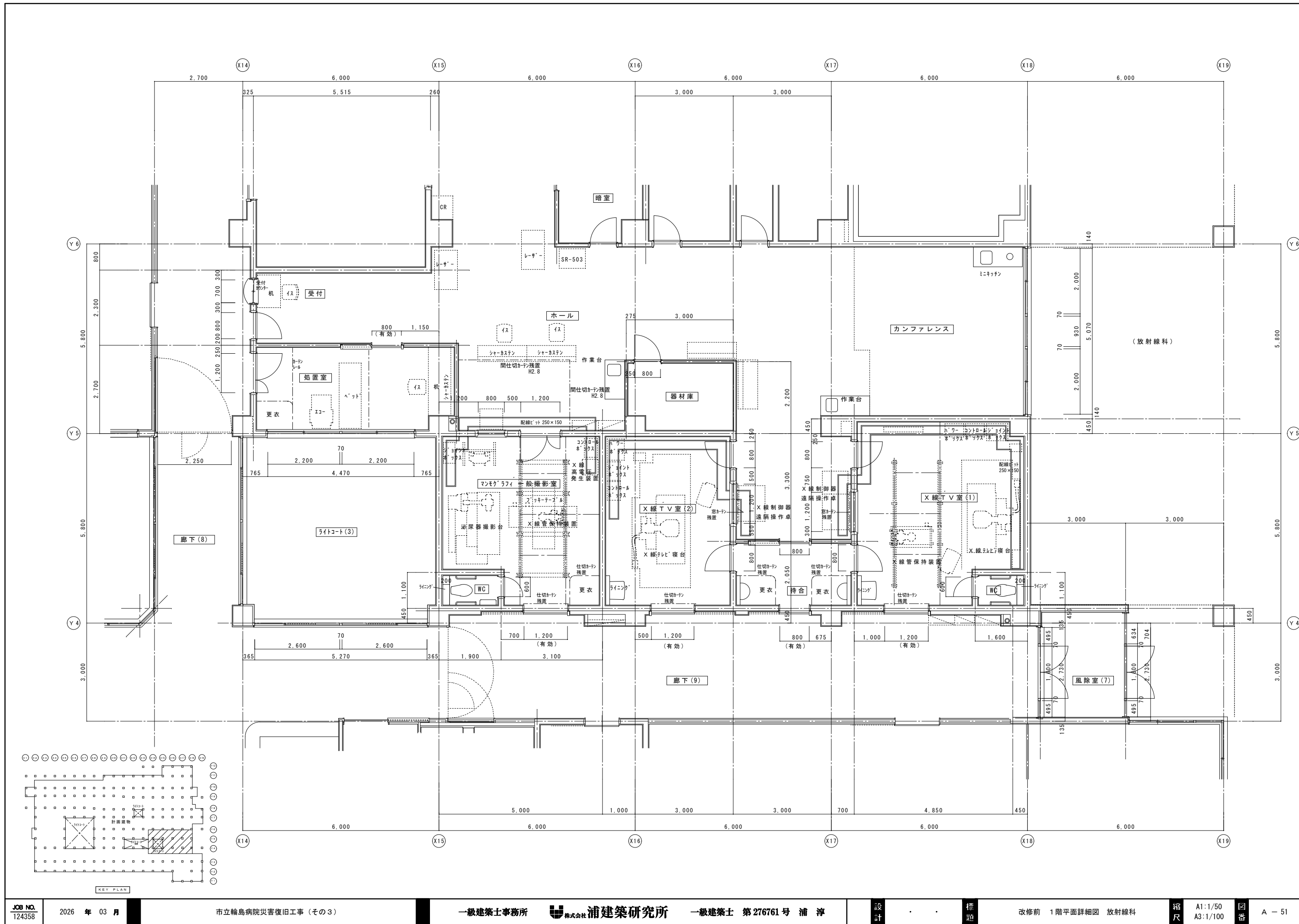
|    | 改修前                | 改修後   |
|----|--------------------|-------|
| 室名 | 第二処置室              | 第二処置室 |
| 床  | V S (A)            | 既存のまま |
| 巾木 | V F H=100          | 既存のまま |
| 壁  | GB-R下地塗装仕上EP       | 既存のまま |
| 天井 | GB-R (19)+DR (112) | 既存のまま |
| 廻縁 | 塩ビ製                | 既存のまま |

|    | 改修前                | 改修後                                                     |
|----|--------------------|---------------------------------------------------------|
| 室名 | 廊下 (4)             | 廊下 (4)                                                  |
| 床  | V S (A)            | 既存のまま                                                   |
| 巾木 | V F H=100          | 既存のまま                                                   |
| 壁  | GB-R下地吹付タイル        | (復)タイル下地処理・寒冷砂貼+パテ処理<br>(復)下地処理の上、吹付タイル(ロー仕上)<br>(前100) |
| 天井 | GB-R (19)+DR (112) | 既存のまま                                                   |
| 廻縁 | 塩ビ製                | 既存のまま                                                   |

(改) : 改修  
(復) : 復旧

(凡例)  
内壁キレツ、浮き 補修範囲  
--- [ ] (L) --- ターボ付 寒冷砂貼+パテ処理 XXXXXXXX  
④ (L) --- ターボ (1mm以上) Uカットタイル樹脂充填工法  
キ (L) --- ターボ (1mm未満) タイル樹脂注入工法  
床キレツ補修は全てUカットタイル樹脂充填工法とする  
[ ] (W×H) --- 浮き部分













|    | 改修前              | 改修後                                                |
|----|------------------|----------------------------------------------------|
| 室名 | 待合室 (X-TV(1)(2)) | 待合室 (X-TV(1)(2))                                   |
| 床  | V S (A)          | 既存のまま                                              |
| 巾木 | V F H=100        | 既存のまま                                              |
| 壁  | GB-R下地塗装仕上EP     | (復) :カラ下部下地処理・寒冷紗貼+パテ処理<br>(復) :下地処理の上、EP塗替 (W100) |
| 天井 | GB-R(t9)+DR(t12) | 既存のまま                                              |
| 廻縁 | 塩ビ製              | 既存のまま                                              |

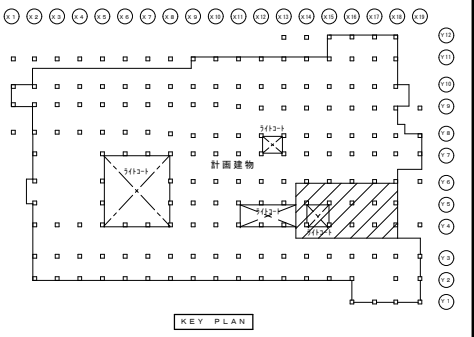
|    | 改修前                 | 改修後                                                |
|----|---------------------|----------------------------------------------------|
| 室名 | X-TV室 (2)           | X-TV室 (2)                                          |
| 床  | V S (A)             | 既存のまま                                              |
| 巾木 | V F H=100           | 既存のまま                                              |
| 壁  | GB-R下地塗装仕上EP        | (復) :カラ下部下地処理・寒冷紗貼+パテ処理<br>(復) :下地処理の上、EP塗替 (W100) |
| 天井 | GB-R(t9)+DR(t12)+EP | 既存のまま                                              |
| 廻縁 | 塩ビ製                 | 既存のまま                                              |

|    | 改修前              | 改修後                                                |
|----|------------------|----------------------------------------------------|
| 室名 | 処置室              | 処置室                                                |
| 床  | V S (A)          | 既存のまま                                              |
| 巾木 | V F H=100        | 既存のまま                                              |
| 壁  | GB-R下地塗装仕上EP     | (復) :カラ下部下地処理・寒冷紗貼+パテ処理<br>(復) :下地処理の上、EP塗替 (W100) |
| 天井 | GB-R(t9)+DR(t12) | 既存のまま                                              |
| 廻縁 | 塩ビ製              | 既存のまま                                              |

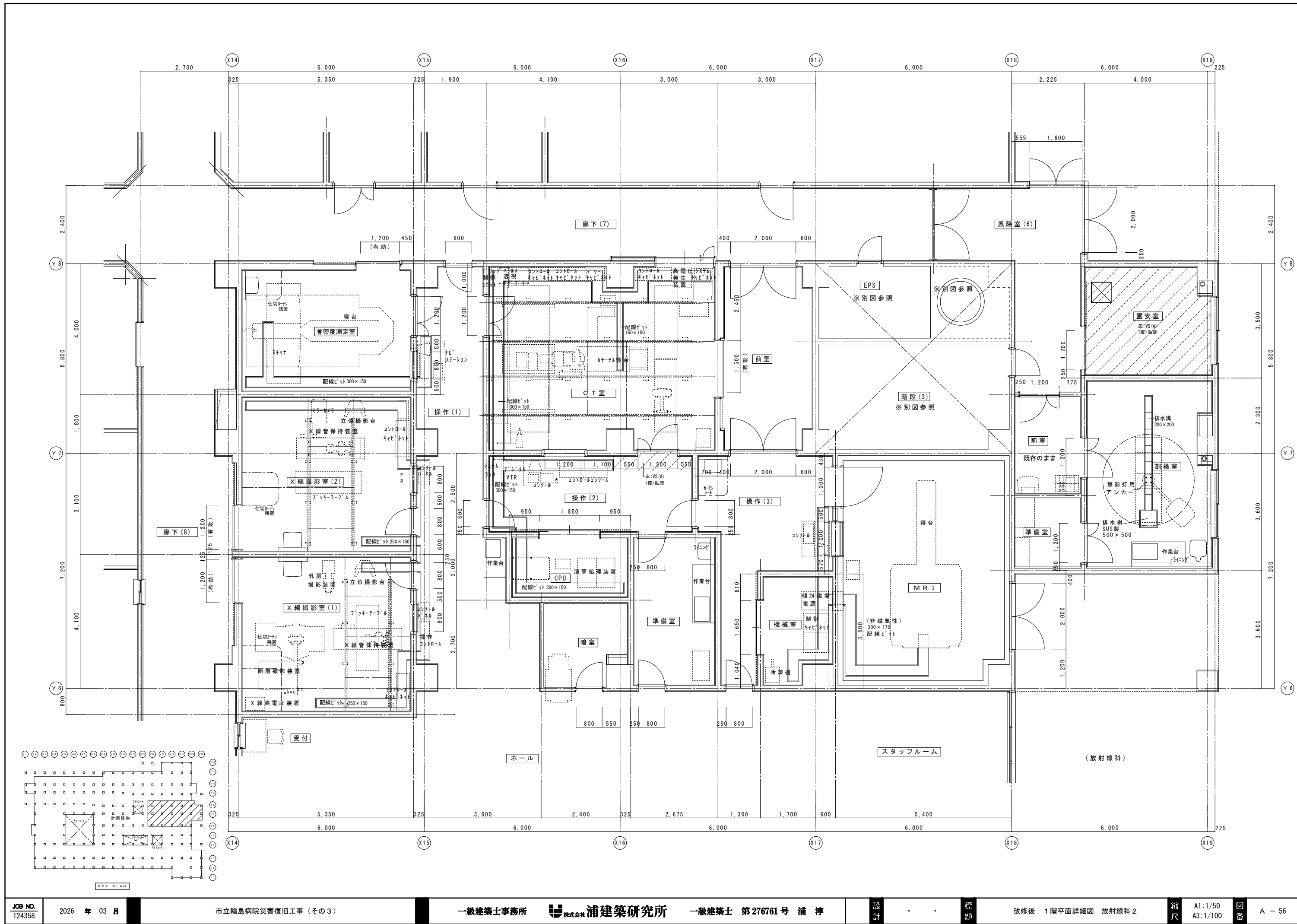
|    | 改修前              | 改修後                                         |
|----|------------------|---------------------------------------------|
| 室名 | 器材庫              | 器材庫                                         |
| 床  | V S (A)          | 既存のまま                                       |
| 巾木 | V F H=100        | 既存のまま                                       |
| 壁  | GB-R下地塗装仕上EP     | (復) :一部新設GB-R(t12.5)GL工法張りEP<br>(復) :一部既設撤去 |
| 天井 | GB-R(t9)+DR(t12) | 既存のまま                                       |
| 廻縁 | 塩ビ製              | 既存のまま                                       |

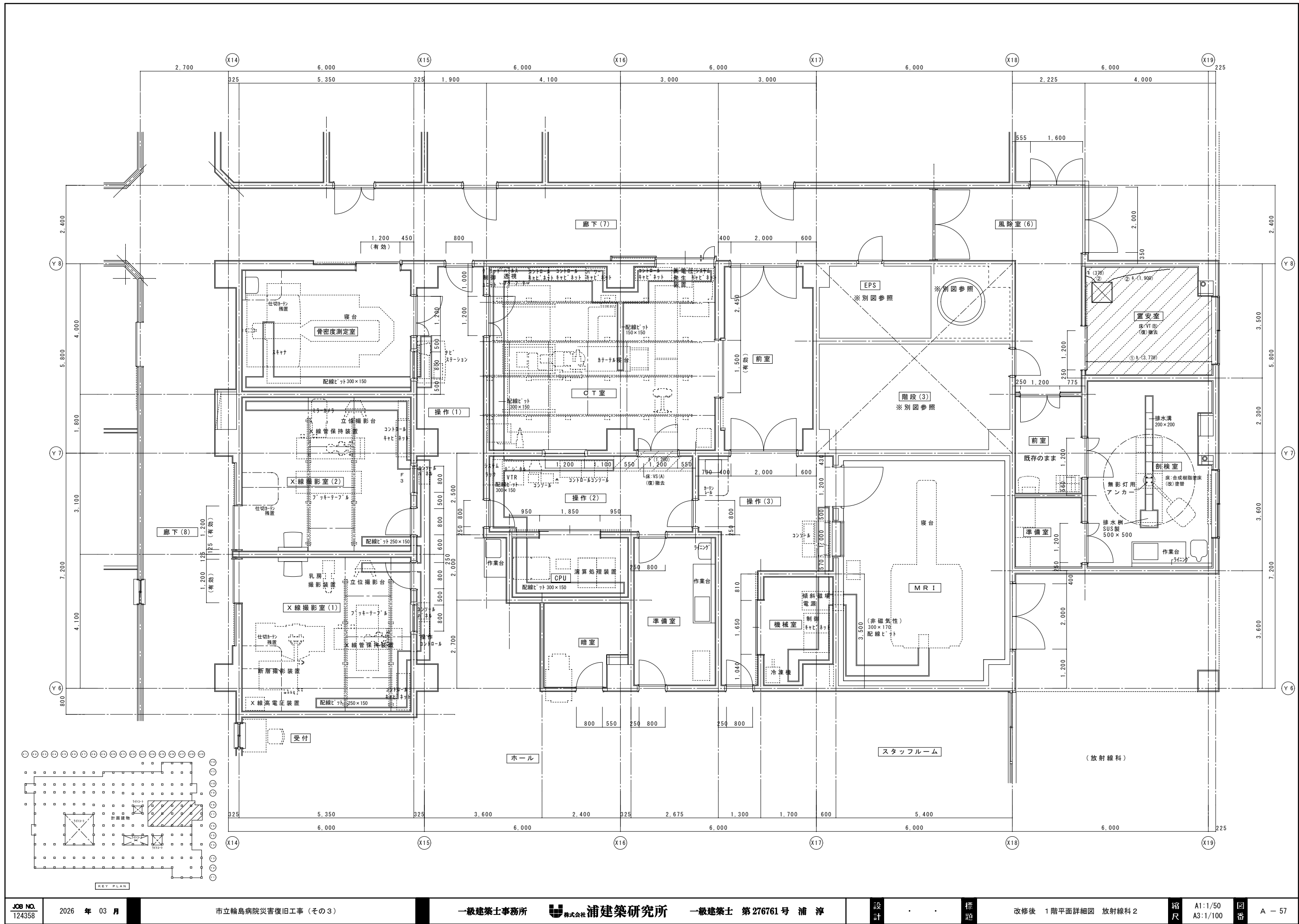
(改) : 改修  
(復) : 復旧

(凡例)  
内壁キレツ、浮き 補修範囲  
[E] (L) ... ガードレフ 寒冷紗貼+パテ処理  
③ (L) ... キレツ (1mm以上) Uボルト+杉樹脂充填工法  
キ (L) ... キレツ (1mm未満) ③+杉樹脂注入工法  
床キレツ補修は全てUボルト+杉樹脂充填工法とする  
[X] (W×H) ... 浮き部分

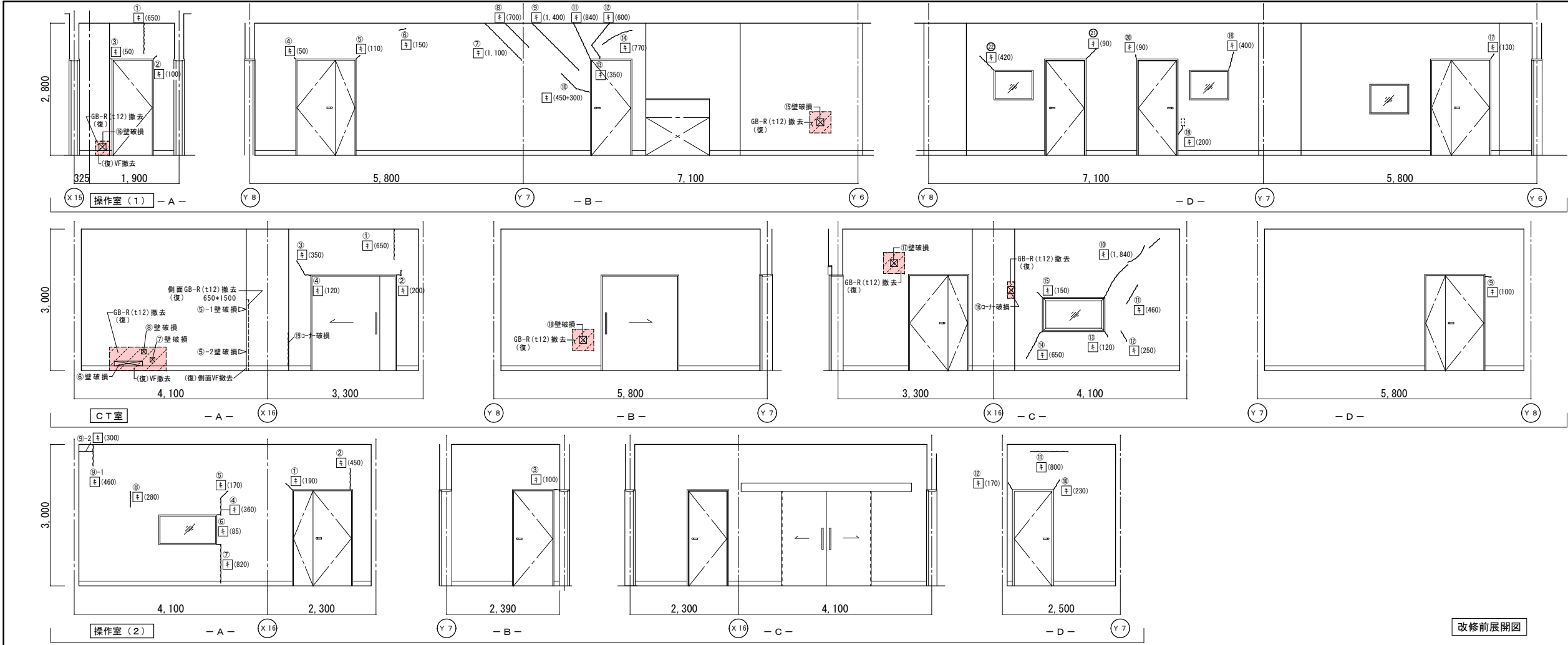












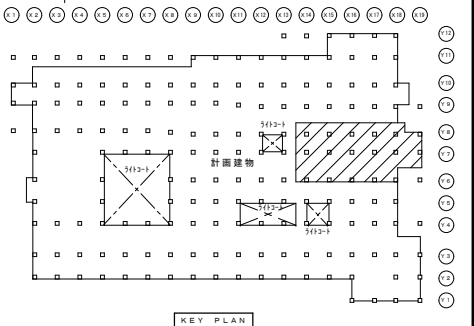
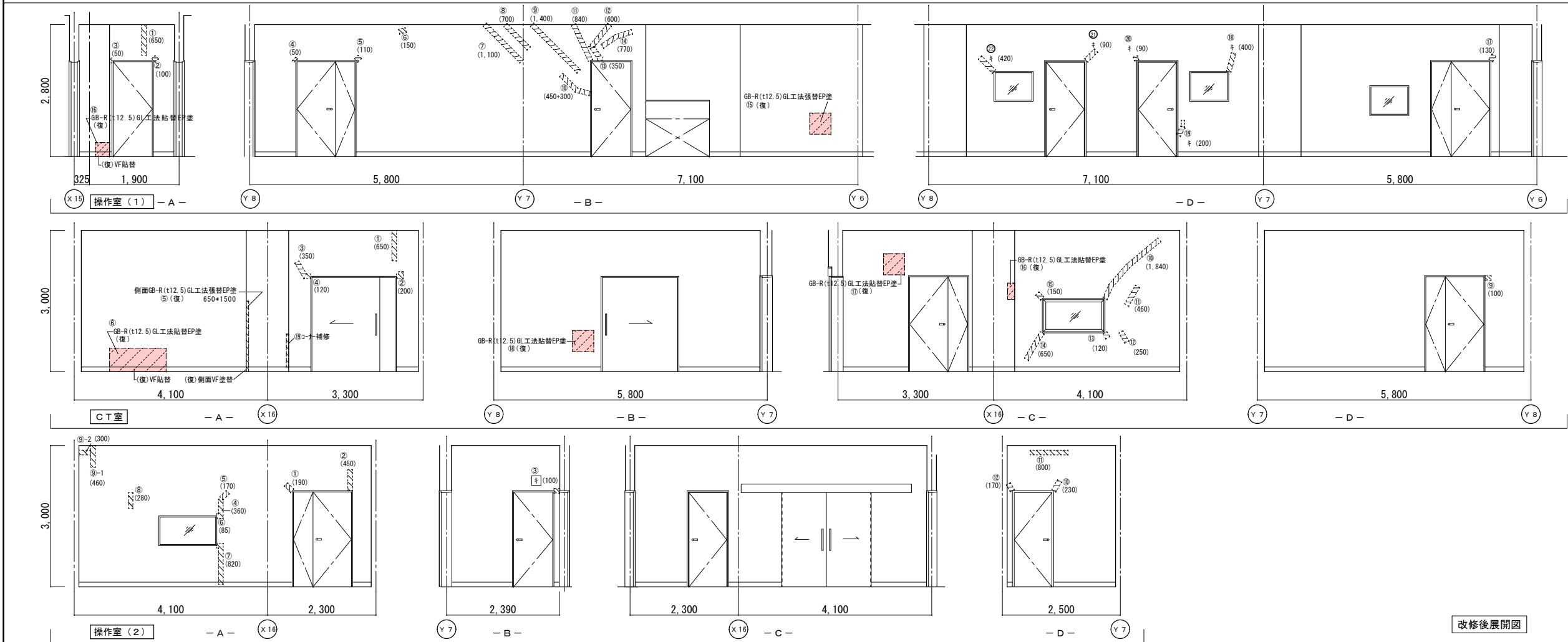
|    | 改修前               | 改修後                                              |
|----|-------------------|--------------------------------------------------|
| 室名 | 操作室（１）            | 操作室（１）                                           |
| 床  | V S（A）            | 既存のまま                                            |
| 巾木 | V F H=100         | （復）一部VF貼替（H=100）                                 |
| 壁  | GB-R下地塗装仕上EP      | （復）：カラフル部下地処理：寒冷砂貼+パテ処理<br>（復）：下地処理の上、EP塗替（W100） |
| 天井 | GB-R（t19）+DR（t12） | 既存のまま                                            |
| 廻縁 | 塩ビ製               | 既存のまま                                            |

|    | 改修前               | 改修後                                              |
|----|-------------------|--------------------------------------------------|
| 室名 | C T室              | C T室                                             |
| 床  | V S（A）            | 既存のまま                                            |
| 巾木 | V F H=100         | （復）一部VF貼替（H=100）<br>（復）一部既設撤去                    |
| 壁  | GB-R下地塗装仕上EP      | （復）：カラフル部下地処理：寒冷砂貼+パテ処理<br>（復）：下地処理の上、EP塗替（W100） |
| 天井 | GB-R（t19）+DR（t12） | 既存のまま                                            |
| 廻縁 | 塩ビ製               | 既存のまま                                            |

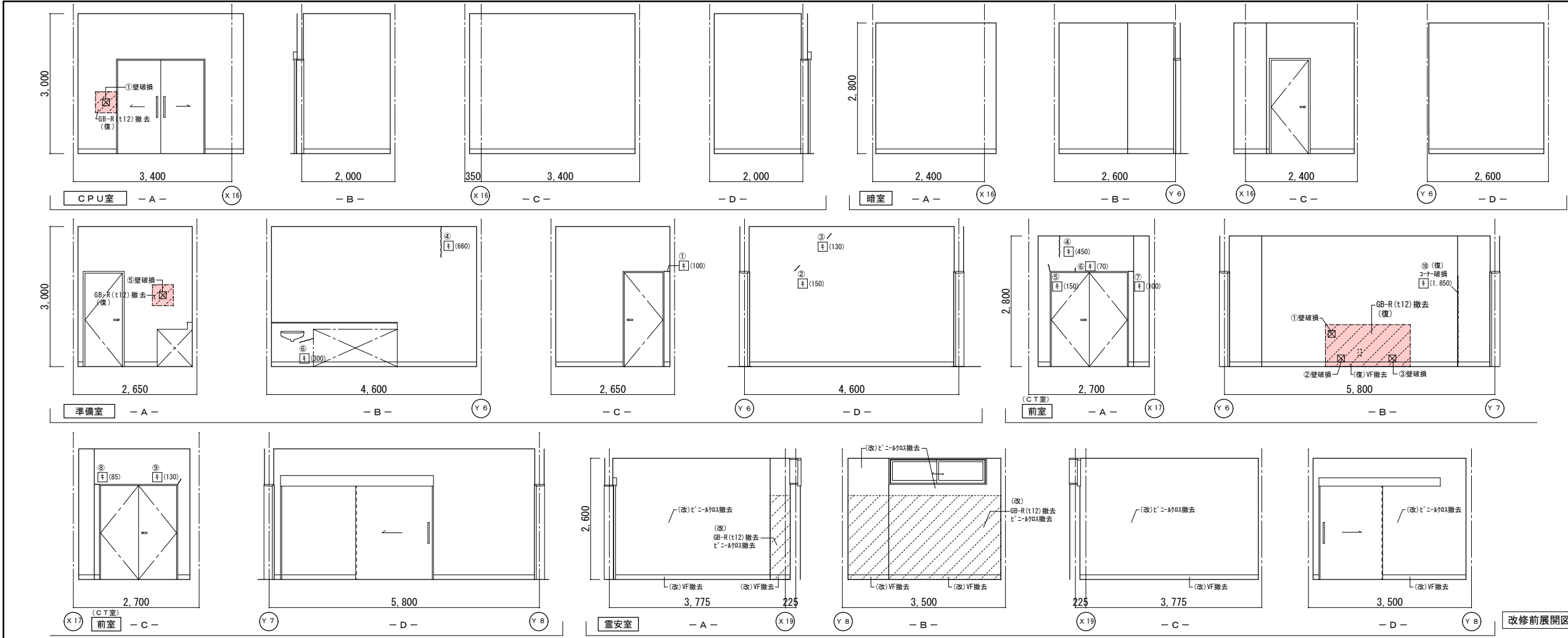
|    | 改修前               | 改修後                                              |
|----|-------------------|--------------------------------------------------|
| 室名 | 操作室（２）            | 操作室（２）                                           |
| 床  | V S（A）            | （復）：下地処理の上、VS（A）貼替                               |
| 巾木 | V F H=100         | 既存のまま                                            |
| 壁  | GB-R下地塗装仕上EP      | （復）：カラフル部下地処理：寒冷砂貼+パテ処理<br>（復）：下地処理の上、EP塗替（W100） |
| 天井 | GB-R（t19）+DR（t12） | 既存のまま                                            |
| 廻縁 | 塩ビ製               | 既存のまま                                            |

（改）：改修  
（復）：復旧

（凡例）  
内壁キレツ、浮き 補修範囲  
[ ] (L) ... 8"×12" 枠 寒冷砂貼+パテ処理 XXXXXXX  
③ (L) ... キレ (1mm以上) Uカット+杉樹脂充填工法  
キ (L) ... キレ (1mm未満) 杉樹脂注入工法  
床キレツ補修は全てUカット+杉樹脂充填工法とする  
□ (W×H) ... 浮き部分







|    | 改修前                             | 改修後                                           |
|----|---------------------------------|-----------------------------------------------|
| 室名 | CPU室                            | CPU室                                          |
| 床  | VS (A)                          | 既存のまま                                         |
| 巾木 | VF H=100                        | 既存のまま                                         |
| 壁  | GB-R下地塗装仕上EP<br>(復):一部既設撤去      | (復):一部新設GB-R(t12.5)GL工法+EP塗<br>(復):一部既設撤去     |
| 天井 | GB-R(t19)+DR(t12)<br>(復):一部既設撤去 | (復):一部新設GB-R(t19.5)+DR(t12)<br>下地調整(LGS下地再利用) |
| 廻縁 | 塩ビ製                             | 既存のまま                                         |

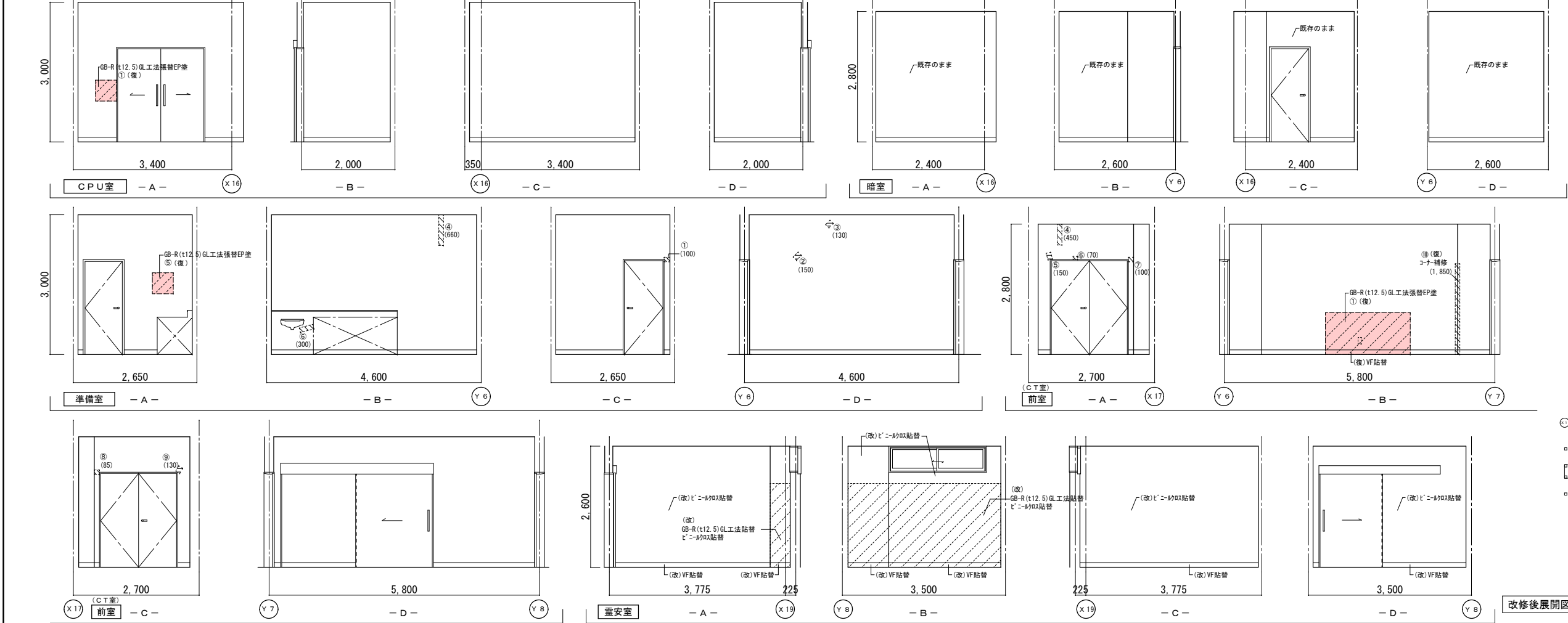
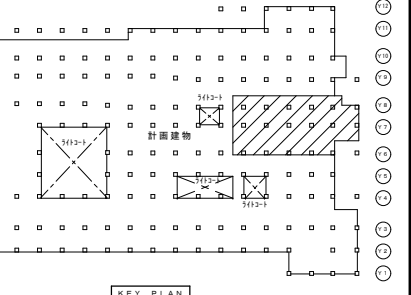
|    | 改修前               | 改修後   |
|----|-------------------|-------|
| 室名 | 暗室                | 暗室    |
| 床  | VS (A)            | 既存のまま |
| 巾木 | VF H=100          | 既存のまま |
| 壁  | GB-R下地塗装仕上EP      | 既存のまま |
| 天井 | GB-R(t19)+DR(t12) | 既存のまま |
| 廻縁 | 塩ビ製               | 既存のまま |

|    | 改修前               | 改修後                                             |
|----|-------------------|-------------------------------------------------|
| 室名 | 準備室               | 準備室                                             |
| 床  | VS (A)            | 既存のまま                                           |
| 巾木 | VF H=100          | 既存のまま                                           |
| 壁  | GB-R下地塗装仕上EP      | (復):カラフル下地処理:寒冷紗貼+パテ処理<br>(復):下地処理の上、EP塗替(W100) |
| 天井 | GB-R(t19)+DR(t12) | 既存のまま                                           |
| 廻縁 | 塩ビ製               | 既存のまま                                           |

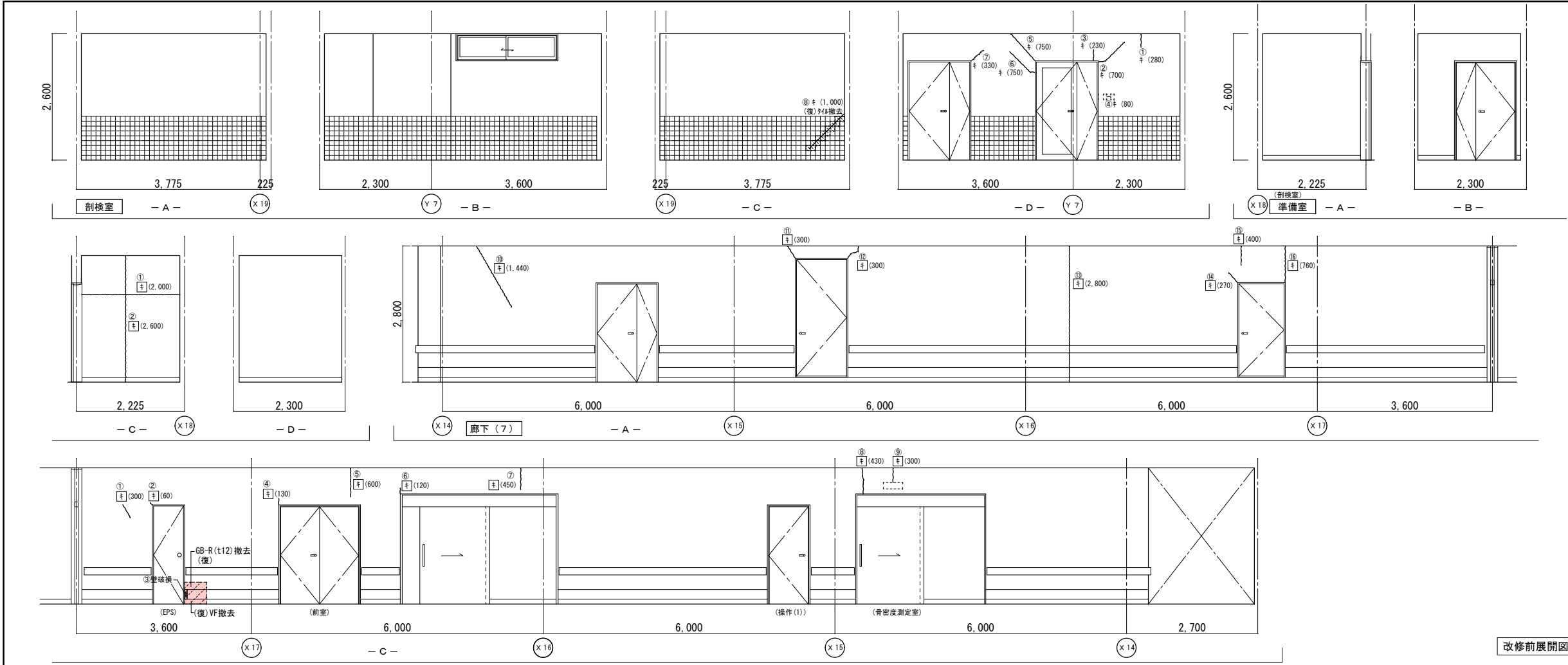
|    | 改修前                             | 改修後                                             |
|----|---------------------------------|-------------------------------------------------|
| 室名 | 前室 (CT室)                        | 前室 (CT室)                                        |
| 床  | VS (A)                          | 既存のまま                                           |
| 巾木 | VF H=100<br>(復):一部既設撤去          | (復):一部VF貼替(H=100)                               |
| 壁  | GB-R下地塗装仕上EP                    | (復):カラフル下地処理:寒冷紗貼+パテ処理<br>(復):下地処理の上、EP塗替(W100) |
| 天井 | GB-R(t19)+DR(t12)<br>(復):一部既設撤去 | (復):一部新設GB-R(t19.5)+DR(t12)<br>下地調整(LGS下地再利用)   |
| 廻縁 | 塩ビ製<br>(復):一部既設撤去               | (復):一部塩ビ製新設                                     |

|    | 改修前                    | 改修後                                             |
|----|------------------------|-------------------------------------------------|
| 室名 | 雪安室                    | 雪安室                                             |
| 床  | VT (B)<br>(復):既設撤去     | (復):下地処理の上、VS(A)貼替                              |
| 巾木 | VF H=100<br>(改):既設撤去   | (改):VF貼替 (H100)                                 |
| 壁  | GB-R下地+ビニル<br>(改):一部撤去 | (改):下地処理の上、ビニル貼替<br>(改):新設GB-R(t12.5)GL工法+ビニル貼替 |
| 天井 | GB-D(t19)<br>(復):既設撤去  | (復):新設GB-D(t19.5)張替<br>下地調整(LGS下地再利用)           |
| 廻縁 | 塩ビ製<br>(復):既設撤去        | (復):塩ビ製新設                                       |

|    | 改修前                    | 改修後                                             |
|----|------------------------|-------------------------------------------------|
| 室名 | 雪安室                    | 雪安室                                             |
| 床  | VT (B)<br>(復):既設撤去     | (復):下地処理の上、VS(A)貼替                              |
| 巾木 | VF H=100<br>(改):既設撤去   | (改):VF貼替 (H100)                                 |
| 壁  | GB-R下地+ビニル<br>(改):一部撤去 | (改):下地処理の上、ビニル貼替<br>(改):新設GB-R(t12.5)GL工法+ビニル貼替 |
| 天井 | GB-D(t19)<br>(復):既設撤去  | (復):新設GB-D(t19.5)張替<br>下地調整(LGS下地再利用)           |
| 廻縁 | 塩ビ製<br>(復):既設撤去        | (復):塩ビ製新設                                       |



|    | 改修前                    | 改修後                                             |
|----|------------------------|-------------------------------------------------|
| 室名 | 雪安室                    | 雪安室                                             |
| 床  | VT (B)<br>(復):既設撤去     | (復):下地処理の上、VS(A)貼替                              |
| 巾木 | VF H=100<br>(改):既設撤去   | (改):VF貼替 (H100)                                 |
| 壁  | GB-R下地+ビニル<br>(改):一部撤去 | (改):下地処理の上、ビニル貼替<br>(改):新設GB-R(t12.5)GL工法+ビニル貼替 |
| 天井 | GB-D(t19)<br>(復):既設撤去  | (復):新設GB-D(t19.5)張替<br>下地調整(LGS下地再利用)           |
| 廻縁 | 塩ビ製<br>(復):既設撤去        | (復):塩ビ製新設                                       |



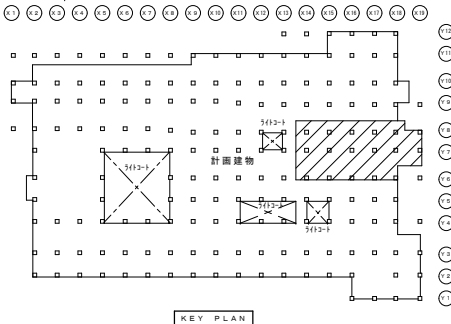
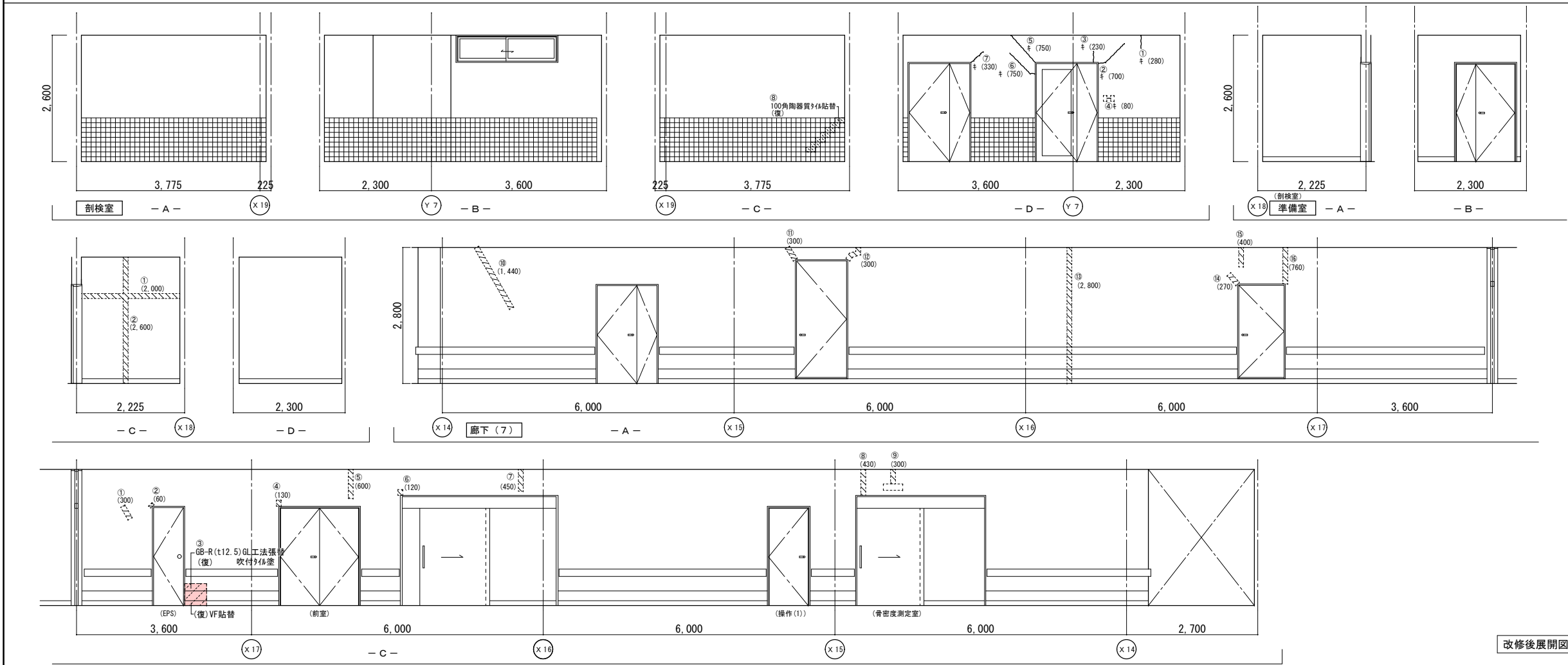
|    | 改修前                       | 改修後                                                |
|----|---------------------------|----------------------------------------------------|
| 室名 | 剖検室                       | 剖検室                                                |
| 床  | 防水タイル+合成樹脂塗床              | 既存のまま                                              |
| 巾木 | 100角陶器質タイル                | 既存のまま                                              |
| 壁  | 100角陶器質タイル<br>タイル下地塗装仕上EP | (復):一部下地処理の上、100角陶器質タイル貼替<br>(復):タイル下地処理、EP+樹脂注入工法 |
| 天井 | KB(t6)V目地+VPa-ラー          | 既存のまま                                              |
| 廻縁 | 塩ビ製                       | 既存のまま                                              |

|    | 改修前          | 改修後                                               |
|----|--------------|---------------------------------------------------|
| 室名 | 準備室 (剖検室)    | 準備室 (剖検室)                                         |
| 床  | V S (A)      | 既存のまま                                             |
| 巾木 | V F H=100    | 既存のまま                                             |
| 壁  | GB-R下地塗装仕上VP | (復):タイル下地処理、寒冷砂貼+パテ処理<br>(復):下地処理の上、EP-G塗替 (W100) |
| 天井 | GB-D(t19)    | 既存のまま                                             |
| 廻縁 | 塩ビ製          | 既存のまま                                             |

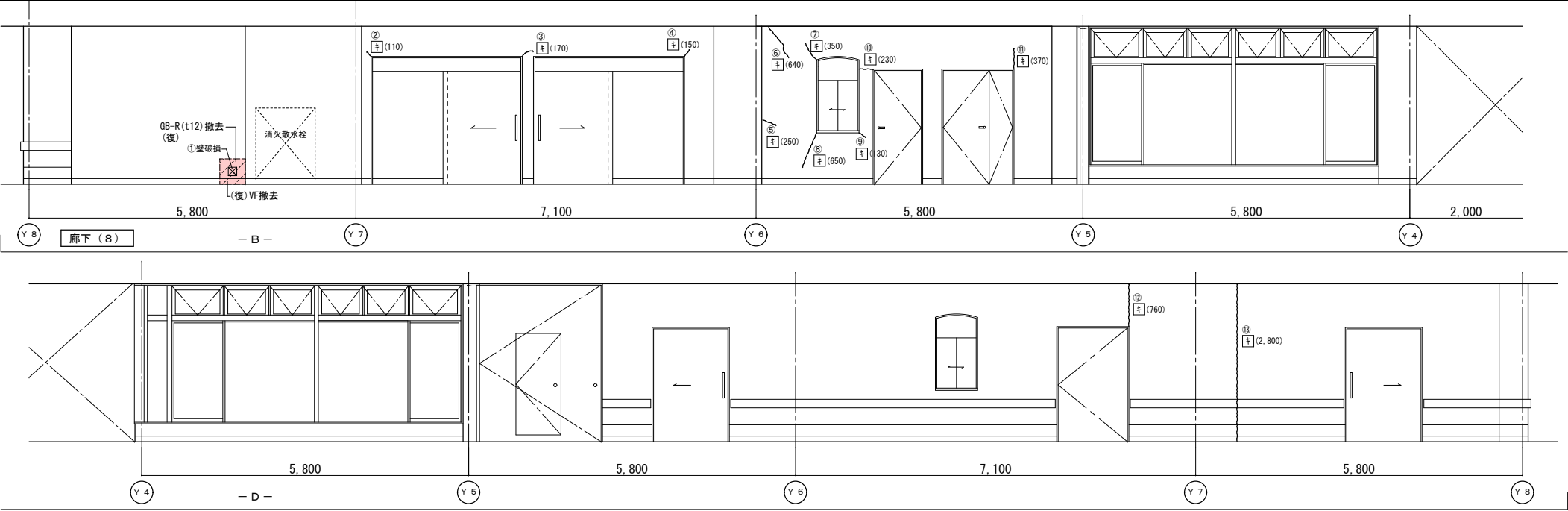
|    | 改修前                             | 改修後                                              |
|----|---------------------------------|--------------------------------------------------|
| 室名 | 廊下 (7)                          | 廊下 (7)                                           |
| 床  | V S (A)                         | 既存のまま                                            |
| 巾木 | V F H=100                       | (復):一部VF貼替 (H=100)                               |
| 壁  | GB-R下地吹付タイル                     | (復):タイル下地処理、寒冷砂貼+パテ処理<br>(復):下地処理の上、吹付タイル (ロー仕上) |
| 天井 | GB-R(t19)+DR(t12)<br>(復):一部既設撤去 | (復):一部新設GB-R(t19.5)+DR(t12)<br>下地調整 (LGS下地再利用)   |
| 廻縁 | 塩ビ製<br>(復):既設撤去                 | (復):塩ビ製新設                                        |

(改):改修  
(復):復旧

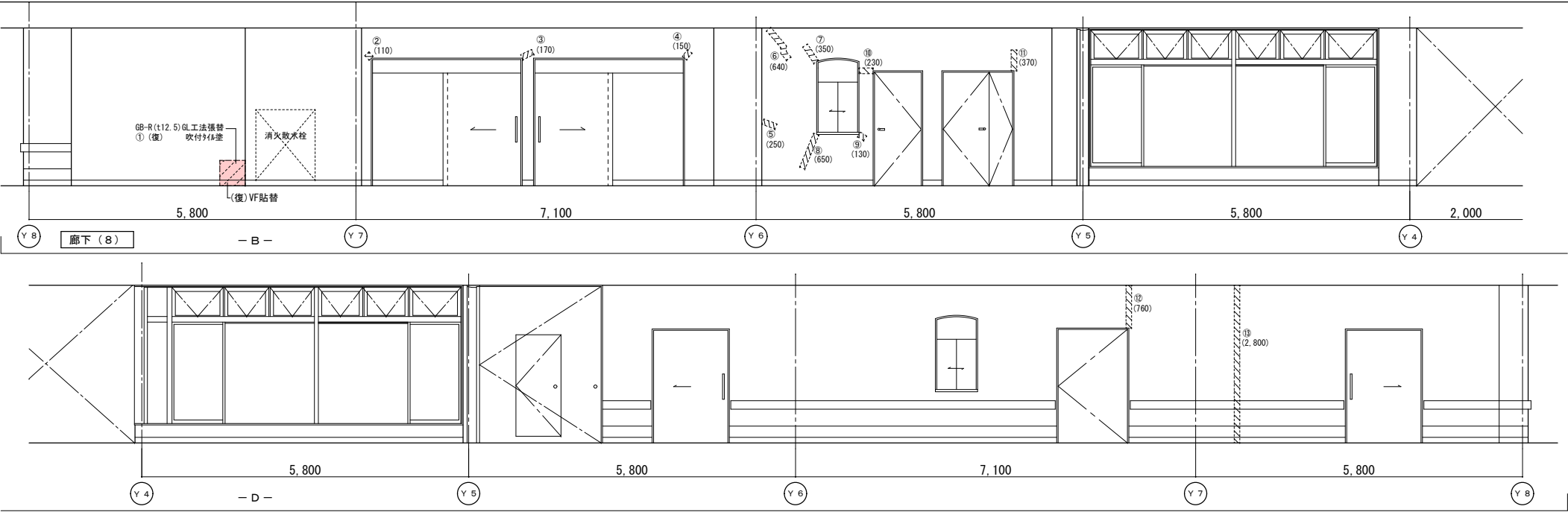
(凡例)  
内壁キレツ、浮き 補修範囲  
[L] (L) ...タイル 剥離 寒冷砂貼+パテ処理  
③(L) ...タイル (1mm以上) Uタイル+樹脂充填工法  
キ(L) ...タイル (1mm未満) EP+樹脂注入工法  
床キレツ補修は全てUタイル+樹脂充填工法とする  
[W×H] ...浮き部分







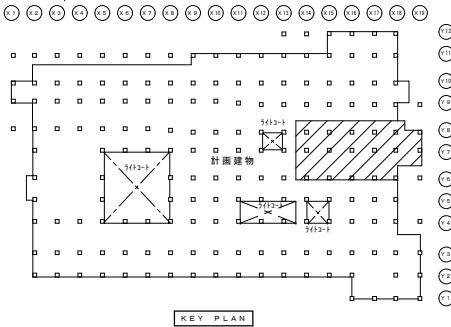
改修前展開図

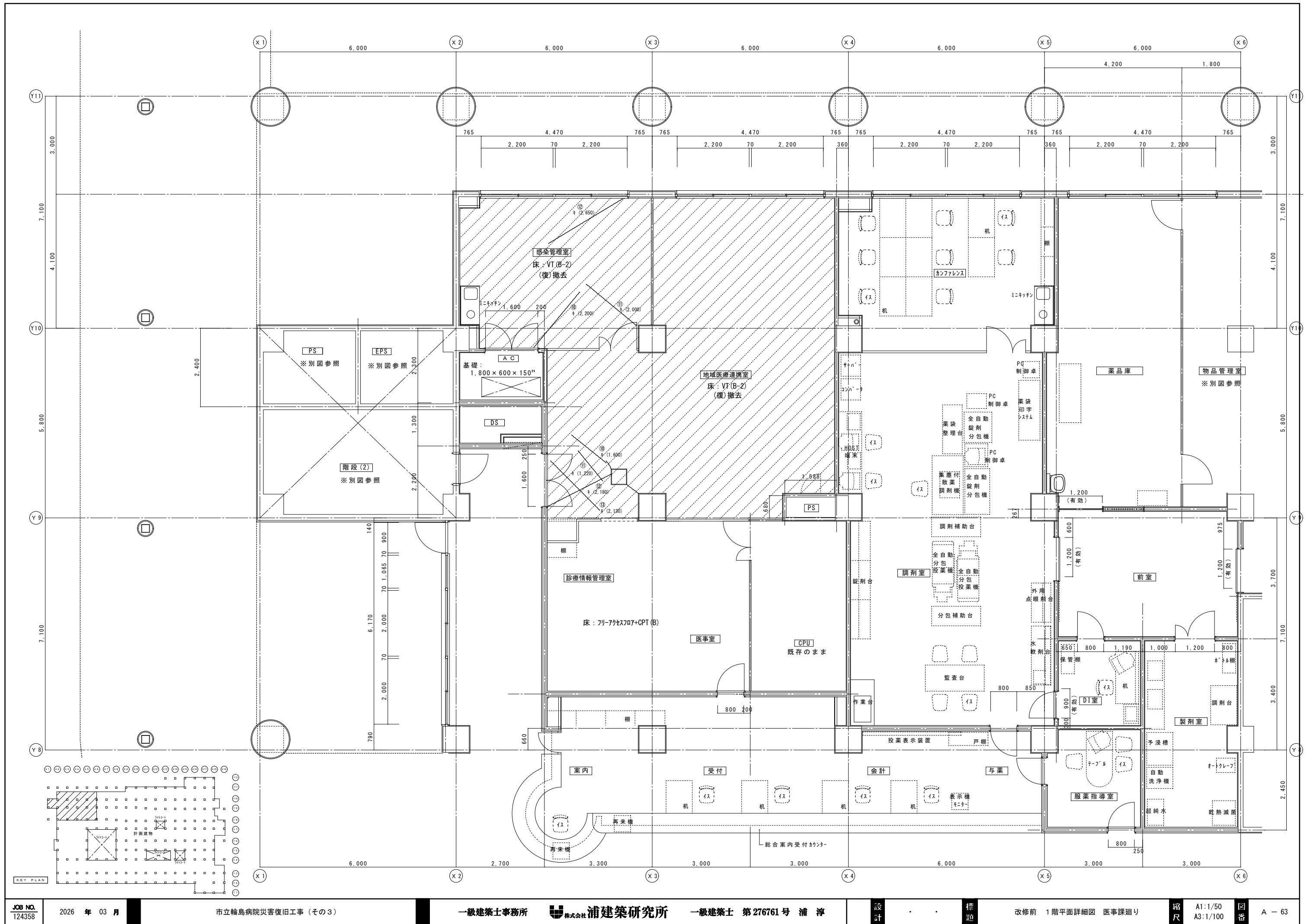


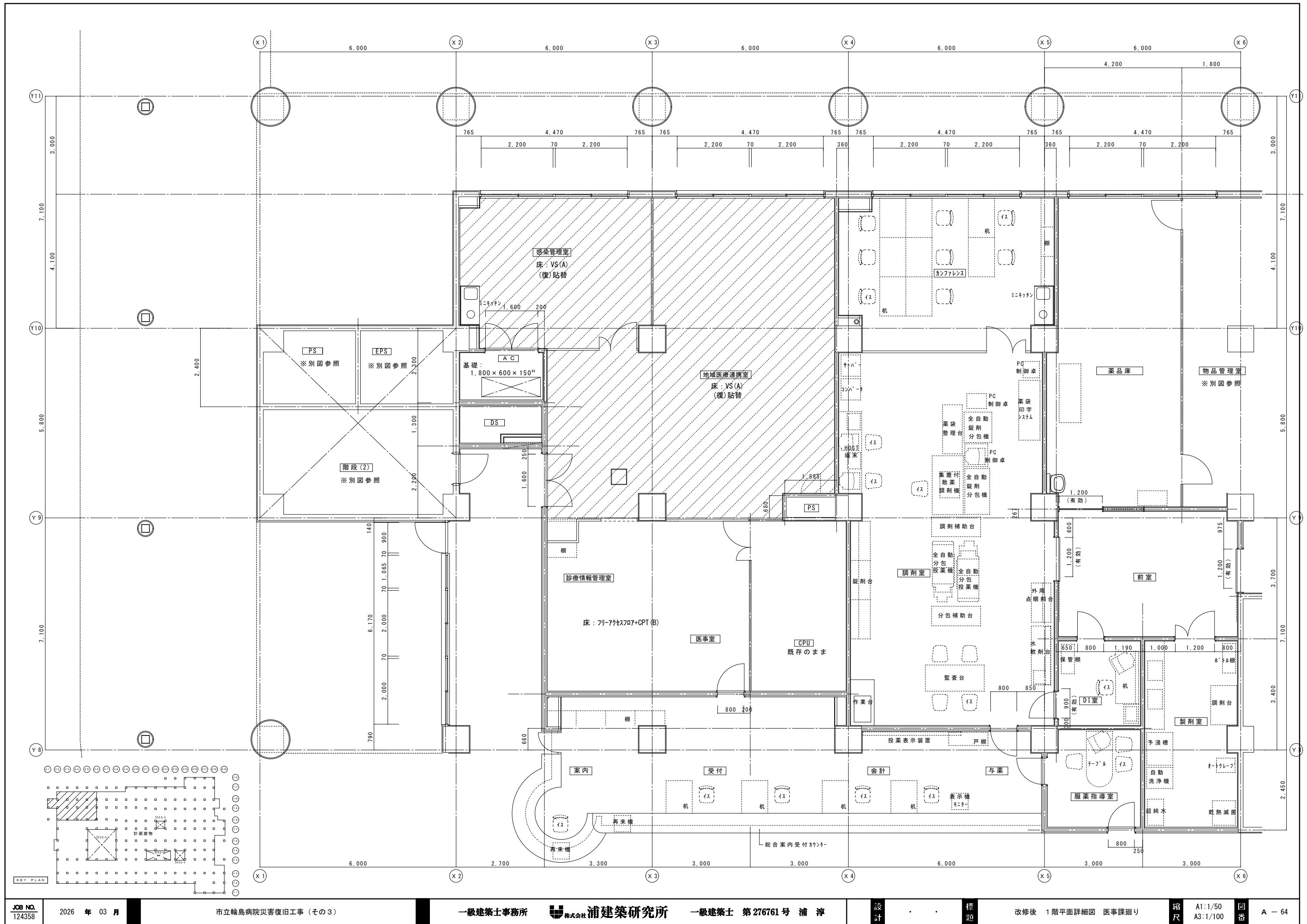
改修後展開図

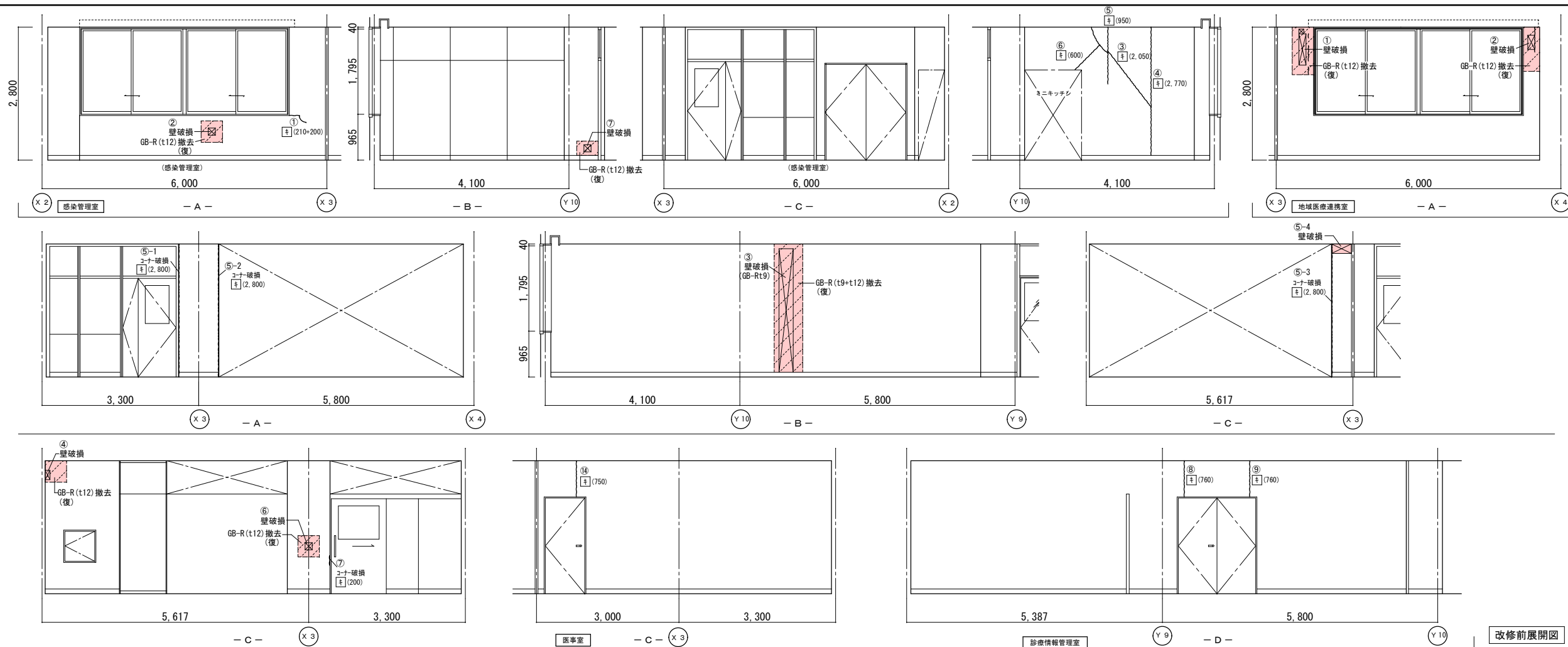
|    | 改修前               | 改修後                                               |
|----|-------------------|---------------------------------------------------|
| 室名 | 廊下（８）             | 廊下（８）                                             |
| 床  | V S（Ａ）            | 既存のまま                                             |
| 巾木 | V F H=100         | （復）：一部VF貼替（H=100）                                 |
| 壁  | GB-R下地吹付タイル       | （復）：タイル部下地処理：寒冷砂貼+パテ処理<br>（復）：下地処理の上、吹付タイル（H=100） |
| 天井 | GB-R(t19)+DR(t12) | 既存のまま                                             |
| 廻縁 | 塩ビ製               | 既存のまま                                             |

（凡例）  
内壁キレツ、浮き 補修範囲  
――― ①(L) ……キレツ 寒冷砂貼+パテ処理  
①(L) ……キレツ（1mm以上）Uカット+パテ充填工法  
キ（L） ……キレツ（1mm未満）パテ充填工法  
床キレツ補修は全てUカット+パテ充填工法とする  
①(W×H) ……浮き部分









|     | 改 修 前                 | 改 修 後                                                 |
|-----|-----------------------|-------------------------------------------------------|
| 室 名 | 感染管理室                 | 感染管理室                                                 |
| 床   | V T (B-1)<br>(備) 既設搬去 | (備) 下地処理の上、VS(A) 貼替                                   |
| 巾 巾 | V F H-100             | 既存のまま                                                 |
| 壁   | GB-R下地塗装仕上EP          | (備) ｸﾗﾌﾞﾌﾞﾙ下地処理 寒凍砂貼(ﾊﾞｯｸ)処理<br>(備) 下地処理の上、V塗装 (W100) |
| 天 井 | GB-R(t9)+DR(t12)      | 既存のまま                                                 |
| 廻 縁 | 塩 ビ 製                 | 既存のまま                                                 |

|    | 改修前                            | 改修後                                             |
|----|--------------------------------|-------------------------------------------------|
| 室名 | 地域医療連携室                        | 地域医療連携室                                         |
| 床  | V T (B-2)<br>(備):既設撤去          | (備):下地処理の上、VS(A)貼替                              |
| 巾木 | V F H-100                      | 既存のまま                                           |
| 壁  | GB-R下地塗装仕上EP                   | (備):うろつが下地処理 寒冷砂防+uろつが<br>(備):下地処理の上、EP塗替(W100) |
| 天井 | GB-R(t9)+DR(t12)<br>(備):一部既設撤去 | (備):一部新設GB-R(t9、S)+DR(t12)<br>下地調整(LGS下地再利用)    |
| 廻縁 | 塩ビ製                            | 既存のまま                                           |

|    | 改修前              | 改修後                                             |
|----|------------------|-------------------------------------------------|
| 室名 | 診療情報管理室・医事室      | 診療情報管理室・医事室                                     |
| 床  | C P T (B)        | 既存のまま                                           |
| 巾木 | V F H=100        | 既存のまま                                           |
| 壁  | GB-R(9)下地塗装仕上EP  | (復) 7mm地下地処理・寒冷砂貼・h・知<br>(復) 下地処理の上、EP塗装 (W100) |
| 天井 | GB-R(19)+DR(t12) | 既存のまま                                           |
| 廻縁 | 塩ビ製              | 既存のまま                                           |

(改): 改修  
(復): 復旧

(凡例)

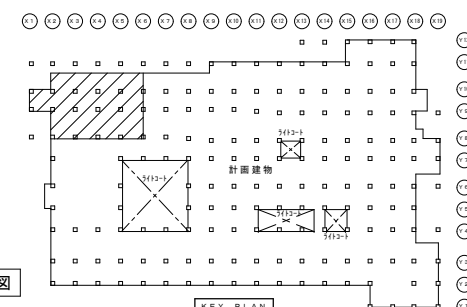
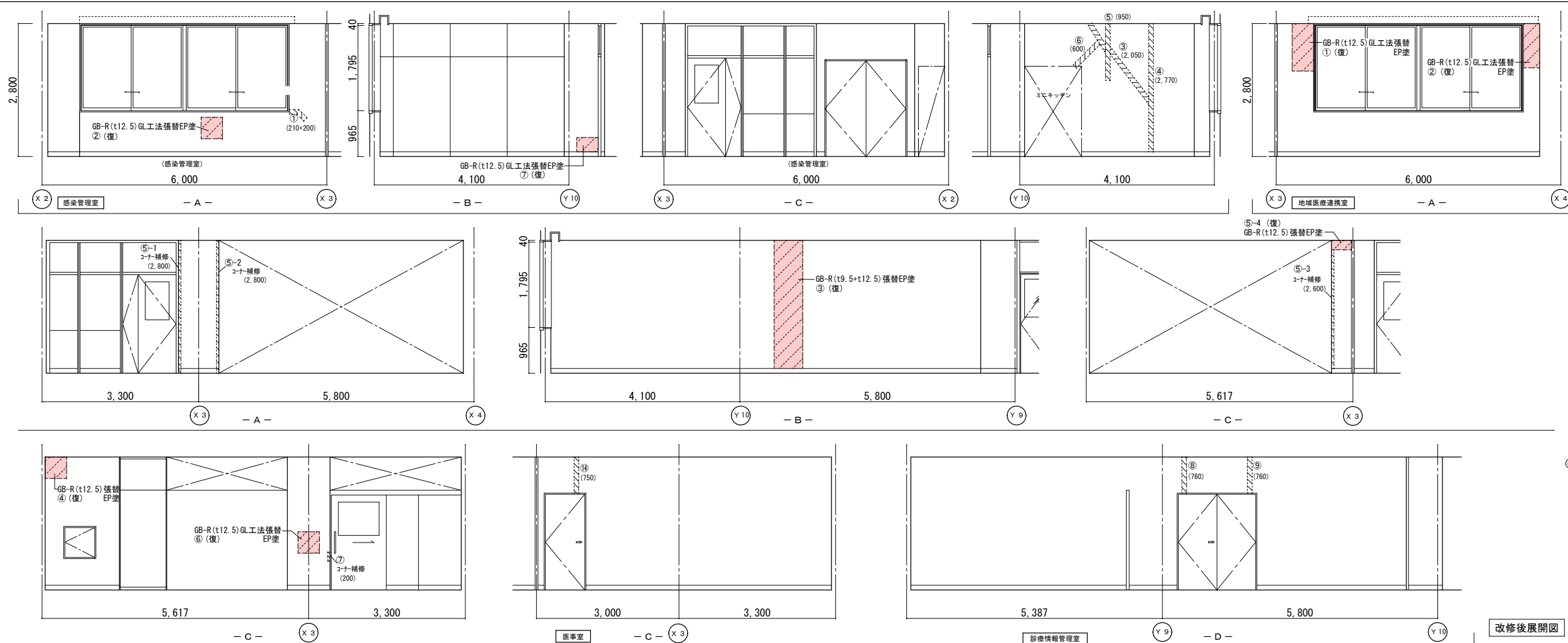
内壁キレツ、浮き 補修範囲

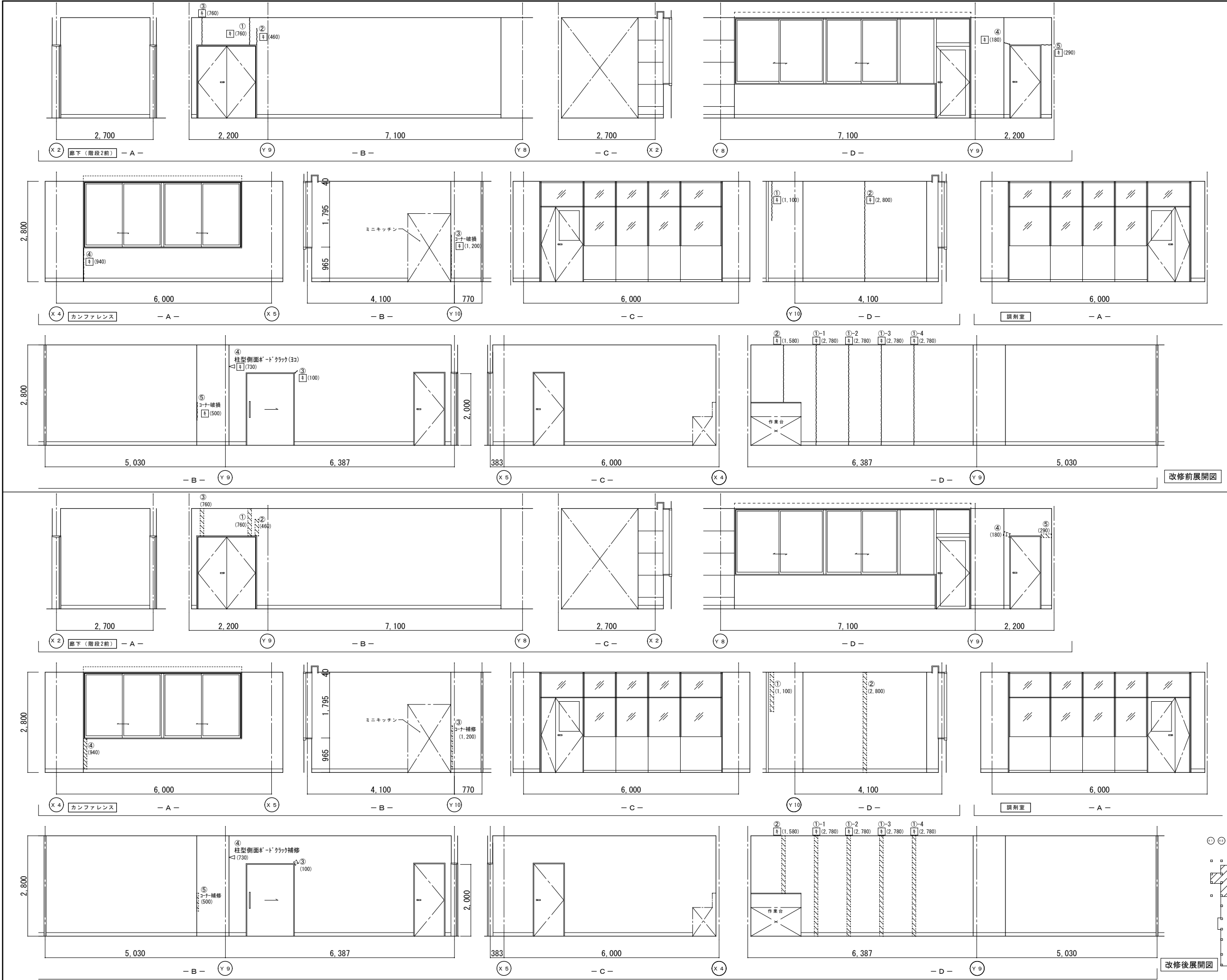
—— ㊦ (L) …キレ・浮き 寒冷砂状・劣化処理 …XXXXXXXXXX

㊦ (L) …キレ (1mm以上) Uカクハキ樹脂充填工法  
キ (L) …キレ (1mm未満) イキ樹脂注入工法

床キレツ補修は全て㊦・㊦キ樹脂充填工法とする

キ (W×H) …浮き部分





|    | 改修前              | 改修後                                                     |
|----|------------------|---------------------------------------------------------|
| 室名 | 廊下（階段2前）         | 廊下（階段2前）                                                |
| 床  | V S（A）           | 既存のまま                                                   |
| 巾木 | V F H=100        | 既存のまま                                                   |
| 壁  | GB-R下地吹付t4t6     | （復）：カラッ部下地処理・寒冷紗貼+パテ処理<br>（復）：下地処理の上、吹付t4t6（ロー仕上）（W100） |
| 天井 | GB-R（t9）+DR（t12） | 既存のまま                                                   |
| 廻縁 | 塩ビ製              | 既存のまま                                                   |

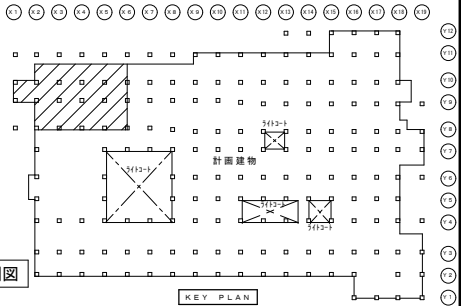
|    | 改修前              | 改修後                                             |
|----|------------------|-------------------------------------------------|
| 室名 | カンファレンス（調剤室）     | カンファレンス（調剤室）                                    |
| 床  | V S（A）           | 既存のまま                                           |
| 巾木 | V F H=100        | 既存のまま                                           |
| 壁  | GB-R下地塗装仕上EP     | （復）：カラッ部下地処理・寒冷紗貼+パテ処理<br>（復）：下地処理の上、EP塗替（W100） |
| 天井 | GB-R（t9）+DR（t12） | 既存のまま                                           |
| 廻縁 | 塩ビ製              | 既存のまま                                           |

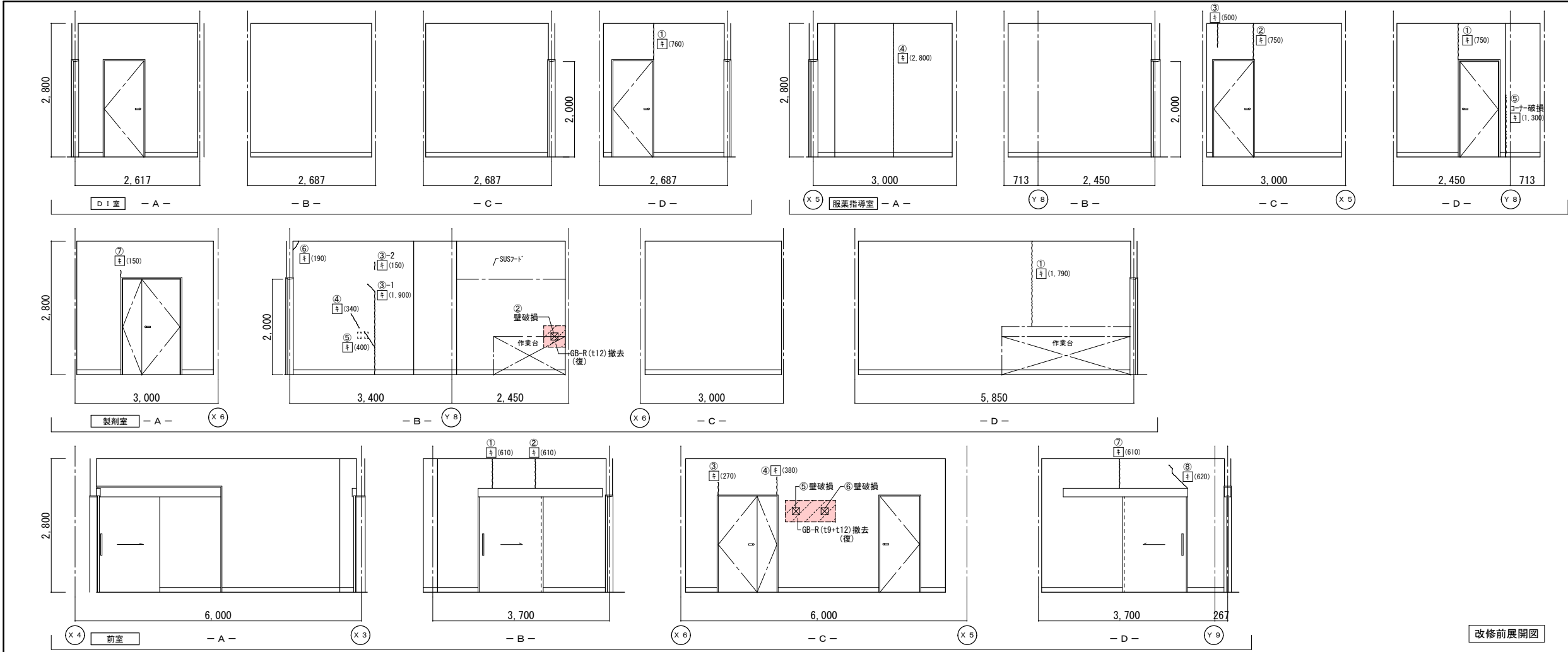
|    | 改修前              | 改修後                                             |
|----|------------------|-------------------------------------------------|
| 室名 | 調剤室              | 調剤室                                             |
| 床  | V S（A）           | 既存のまま                                           |
| 巾木 | V F H=100        | 既存のまま                                           |
| 壁  | GB-R下地塗装仕上EP     | （復）：カラッ部下地処理・寒冷紗貼+パテ処理<br>（復）：下地処理の上、EP塗替（W100） |
| 天井 | GB-R（t9）+DR（t12） | 既存のまま                                           |
| 廻縁 | 塩ビ製              | 既存のまま                                           |

（改）：改修  
（復）：復旧

（凡例）  
内壁キレツ、浮き 補修範囲  
[ ] (L) ……ギョーシツ 寒冷紗貼+パテ処理  
③ (L) ……キレツ（1mm以上）Uカット+Eギョーシツ樹脂充填工法  
キ（L） ……キレツ（1mm未満）Eギョーシツ樹脂注入工法  
床キレツ補修は全てUカット+Eギョーシツ樹脂充填工法とする  
[ ] (W×H) ……浮き部分

改修後展開図





|    | 改修前              | 改修後                                               |
|----|------------------|---------------------------------------------------|
| 室名 | D1室              | D1室                                               |
| 床  | VS (A)           | 既存のまま                                             |
| 巾木 | VF H=100         | 既存のまま                                             |
| 壁  | GB-R下地塗装仕上EP     | (復)：カラパ下部下地処理・寒冷砂貼+パテ処理<br>(復)：下地処理の上、EP塗替 (W100) |
| 天井 | GB-R(t9)+DR(t12) | 既存のまま                                             |
| 廻縁 | 塩ビ製              | 既存のまま                                             |

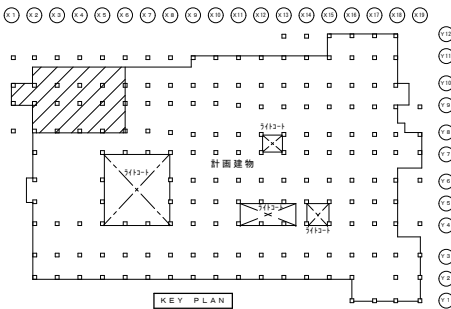
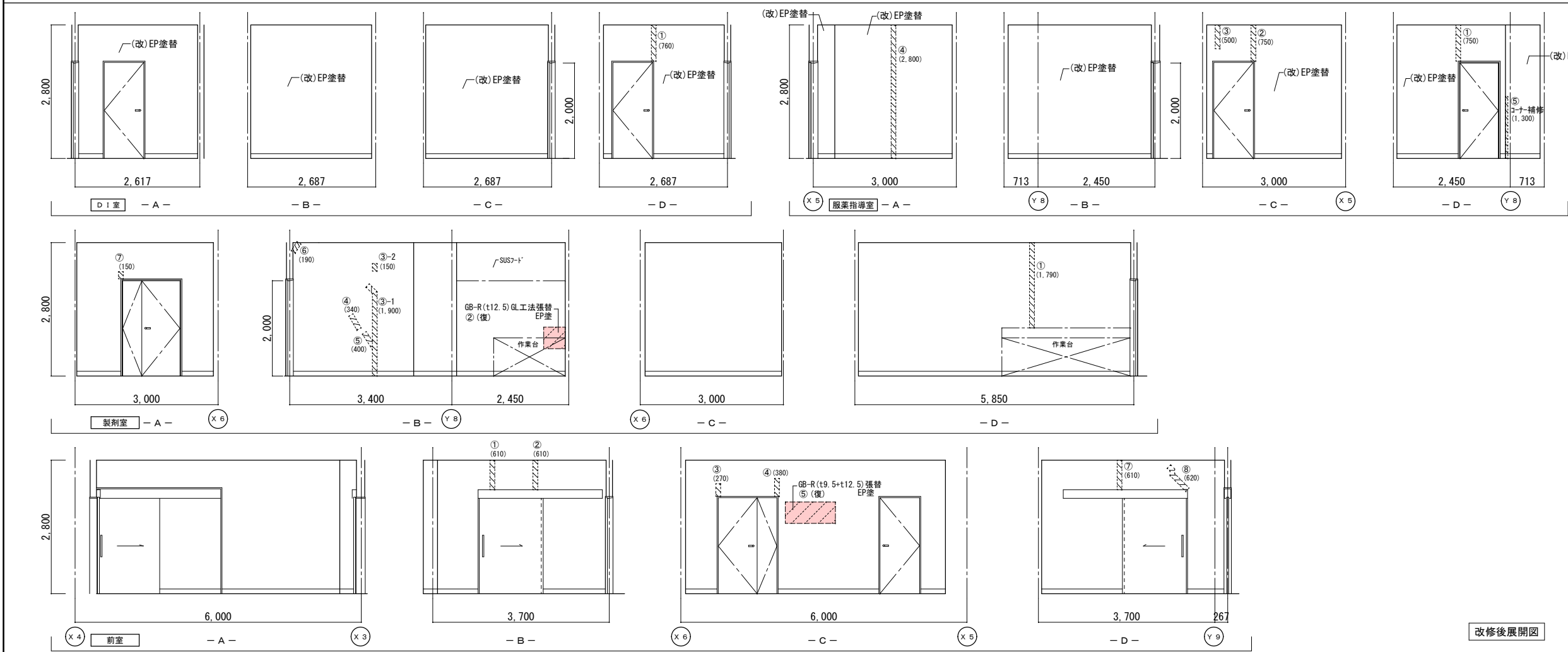
|    | 改修前              | 改修後                                               |
|----|------------------|---------------------------------------------------|
| 室名 | 服薬指導室            | 服薬指導室                                             |
| 床  | VS (A)           | 既存のまま                                             |
| 巾木 | VF H=100         | 既存のまま                                             |
| 壁  | GB-R下地塗装仕上EP     | (復)：カラパ下部下地処理・寒冷砂貼+パテ処理<br>(復)：下地処理の上、EP塗替 (W100) |
| 天井 | GB-R(t9)+DR(t12) | 既存のまま                                             |
| 廻縁 | 塩ビ製              | 既存のまま                                             |

|    | 改修前              | 改修後                                                         |
|----|------------------|-------------------------------------------------------------|
| 室名 | 製剤室              | 製剤室                                                         |
| 床  | VS (A)           | 既存のまま                                                       |
| 巾木 | VF H=100         | 既存のまま                                                       |
| 壁  | GB-R下地塗装仕上EP     | (復)：カラパ下部下地処理・寒冷砂貼+パテ処理<br>(復)：下地処理の上、EP塗替 (W100)           |
| 天井 | GB-R(t9)+DR(t12) | (復)：一部新設GB-R(t9.5)+DR(t12)<br>(復)：一部既設撤去<br>下地調整 (LGS下地再利用) |
| 廻縁 | 塩ビ製              | 既存のまま                                                       |

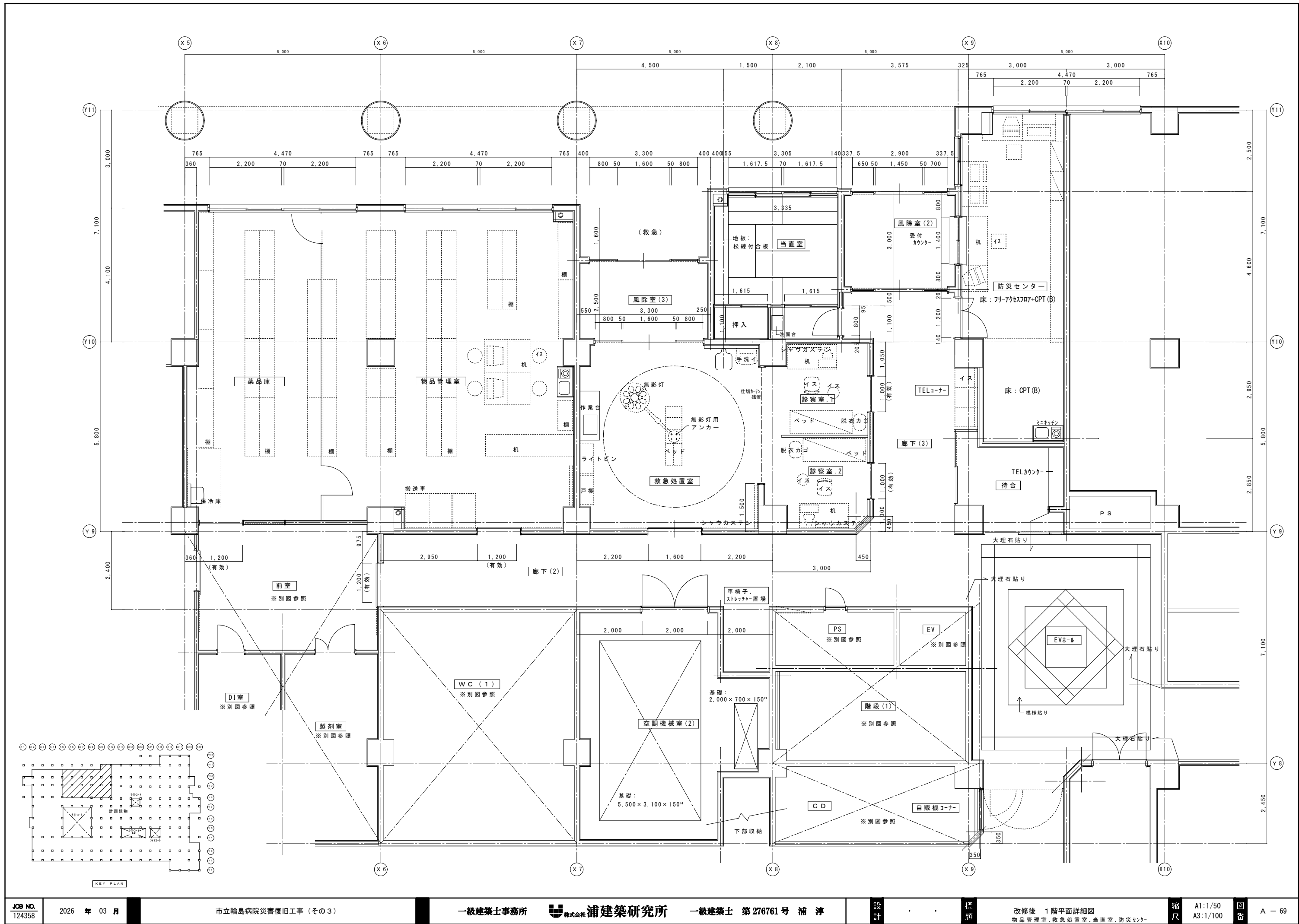
|    | 改修前              | 改修後                                               |
|----|------------------|---------------------------------------------------|
| 室名 | 前室 (調剤室・D1室等)    | 前室 (調剤室・D1室等)                                     |
| 床  | VS (A)           | 既存のまま                                             |
| 巾木 | VF H=100         | 既存のまま                                             |
| 壁  | GB-R下地塗装仕上EP     | (復)：カラパ下部下地処理・寒冷砂貼+パテ処理<br>(復)：下地処理の上、EP塗替 (W100) |
| 天井 | GB-R(t9)+DR(t12) | 既存のまま                                             |
| 廻縁 | 塩ビ製              | 既存のまま                                             |

(改)：改修  
(復)：復旧

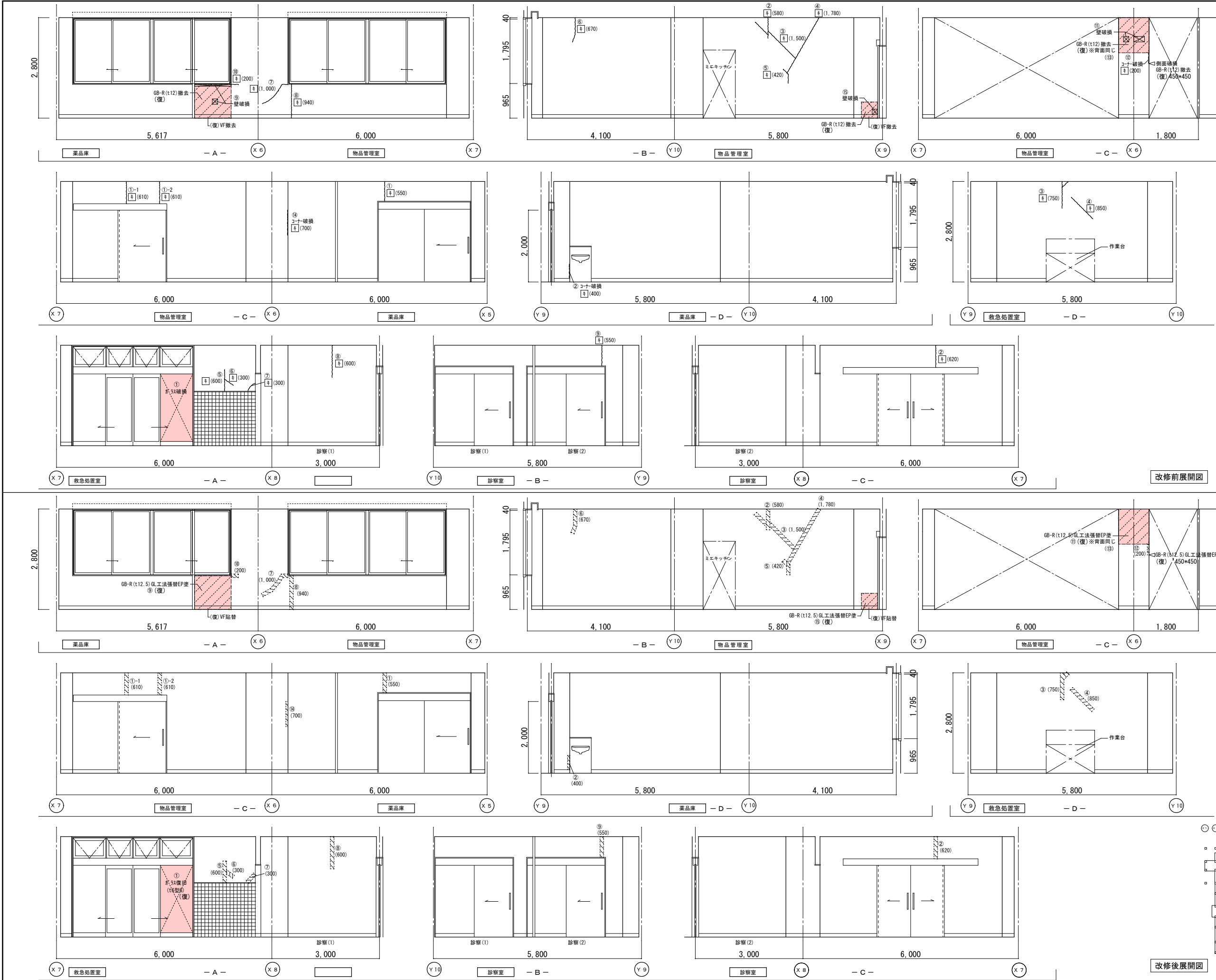
(凡例)  
内壁キレツ、浮き 補修範囲  
[ ] (L) ...パテ+パテ 寒冷砂貼+パテ処理  
③ (L) ...キレ (1mm以上) Uカキパテ 杉樹脂充填工法  
キ (L) ...キレ (1mm未満) 杉 杉樹脂注入工法  
床キレツ補修は全てUカキパテ 杉樹脂充填工法とする  
[ ] (W×H) ...浮き部分











|    | 改修前                | 改修後                                                 |
|----|--------------------|-----------------------------------------------------|
| 室名 | 薬品庫                | 薬品庫                                                 |
| 床  | V S ( A )          | 既存のまま                                               |
| 巾木 | V F H=100          | (復) : 一部VF貼替 (H=100)                                |
| 壁  | GB-R(t12)撤去 (復)    | (復) : カラフル地下処理 : 寒冷紗貼+パテ処理 (復) : 下地処理の上、EP塗替 (W100) |
| 天井 | GB-R(t19)+DR (t12) | 既存のまま                                               |
| 廻縁 | 塩ビ製                | 既存のまま                                               |

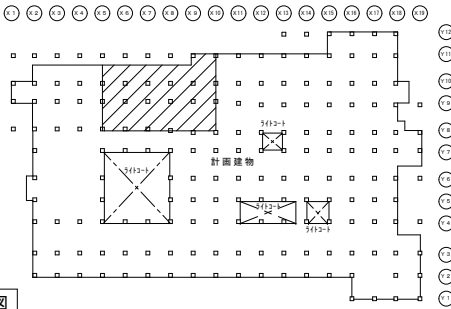
|    | 改修前                | 改修後                                                 |
|----|--------------------|-----------------------------------------------------|
| 室名 | 物品管理室              | 物品管理室                                               |
| 床  | V S ( A )          | 既存のまま                                               |
| 巾木 | V F H=100          | (復) : 一部VF貼替 (H=100)                                |
| 壁  | GB-R(t12)撤去 (復)    | (復) : カラフル地下処理 : 寒冷紗貼+パテ処理 (復) : 下地処理の上、EP塗替 (W100) |
| 天井 | GB-R(t19)+DR (t12) | 既存のまま                                               |
| 廻縁 | 塩ビ製                | 既存のまま                                               |

|    | 改修前                | 改修後                                                 |
|----|--------------------|-----------------------------------------------------|
| 室名 | 救急処置室              | 救急処置室                                               |
| 床  | V S ( A )          | 既存のまま                                               |
| 巾木 | V F H=100          | 既存のまま                                               |
| 壁  | GB-R(t12)撤去 (復)    | (復) : カラフル地下処理 : 寒冷紗貼+パテ処理 (復) : 下地処理の上、EP塗替 (W100) |
| 天井 | GB-R(t19)+DR (t12) | 既存のまま                                               |
| 廻縁 | 塩ビ製                | 既存のまま                                               |

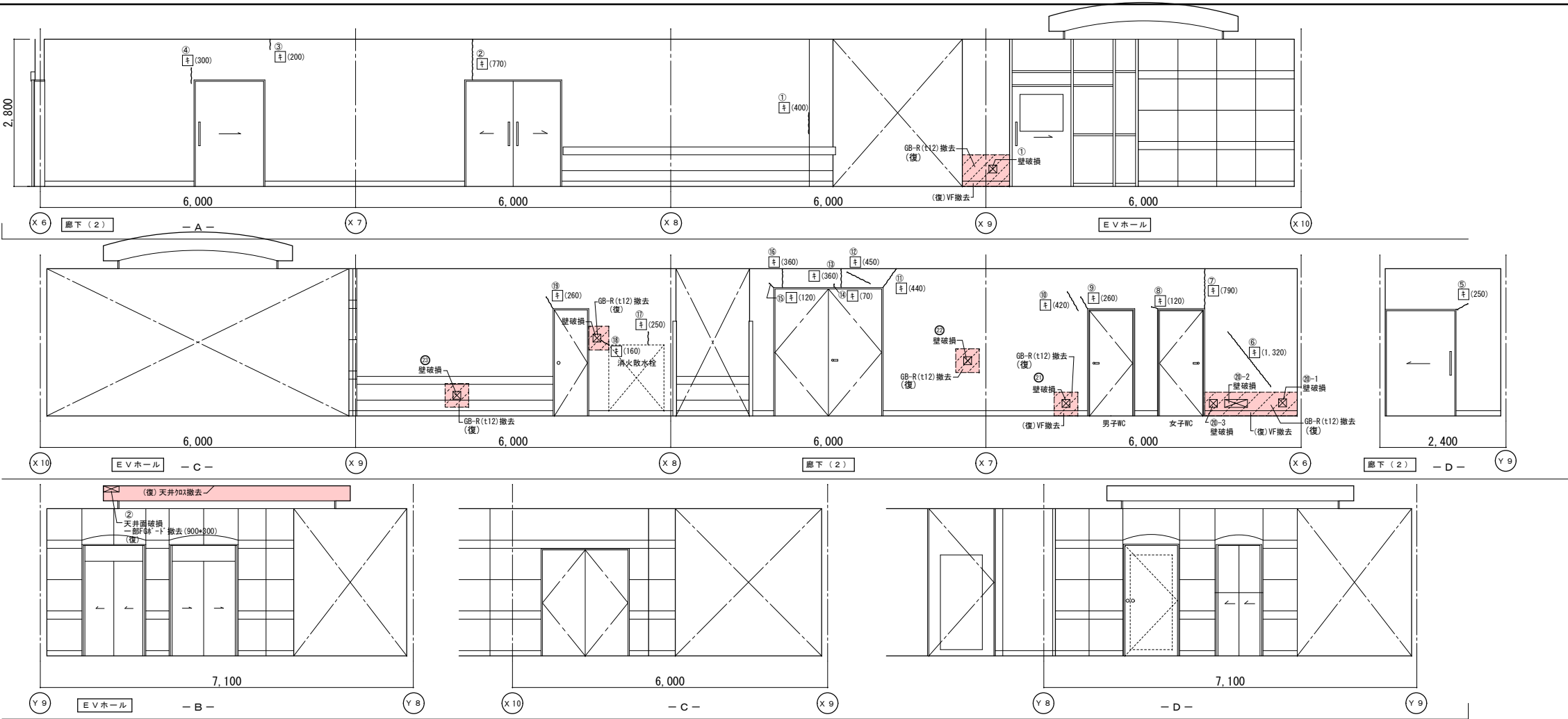
|    | 改修前                | 改修後                                                 |
|----|--------------------|-----------------------------------------------------|
| 室名 | 診察室 (1) (2)        | 診察室 (1) (2)                                         |
| 床  | V S ( A )          | 既存のまま                                               |
| 巾木 | V F H=100          | 既存のまま                                               |
| 壁  | GB-R(t12)撤去 (復)    | (復) : カラフル地下処理 : 寒冷紗貼+パテ処理 (復) : 下地処理の上、EP塗替 (W100) |
| 天井 | GB-R(t19)+DR (t12) | 既存のまま                                               |
| 廻縁 | 塩ビ製                | 既存のまま                                               |

(改) : 改修  
(復) : 復旧

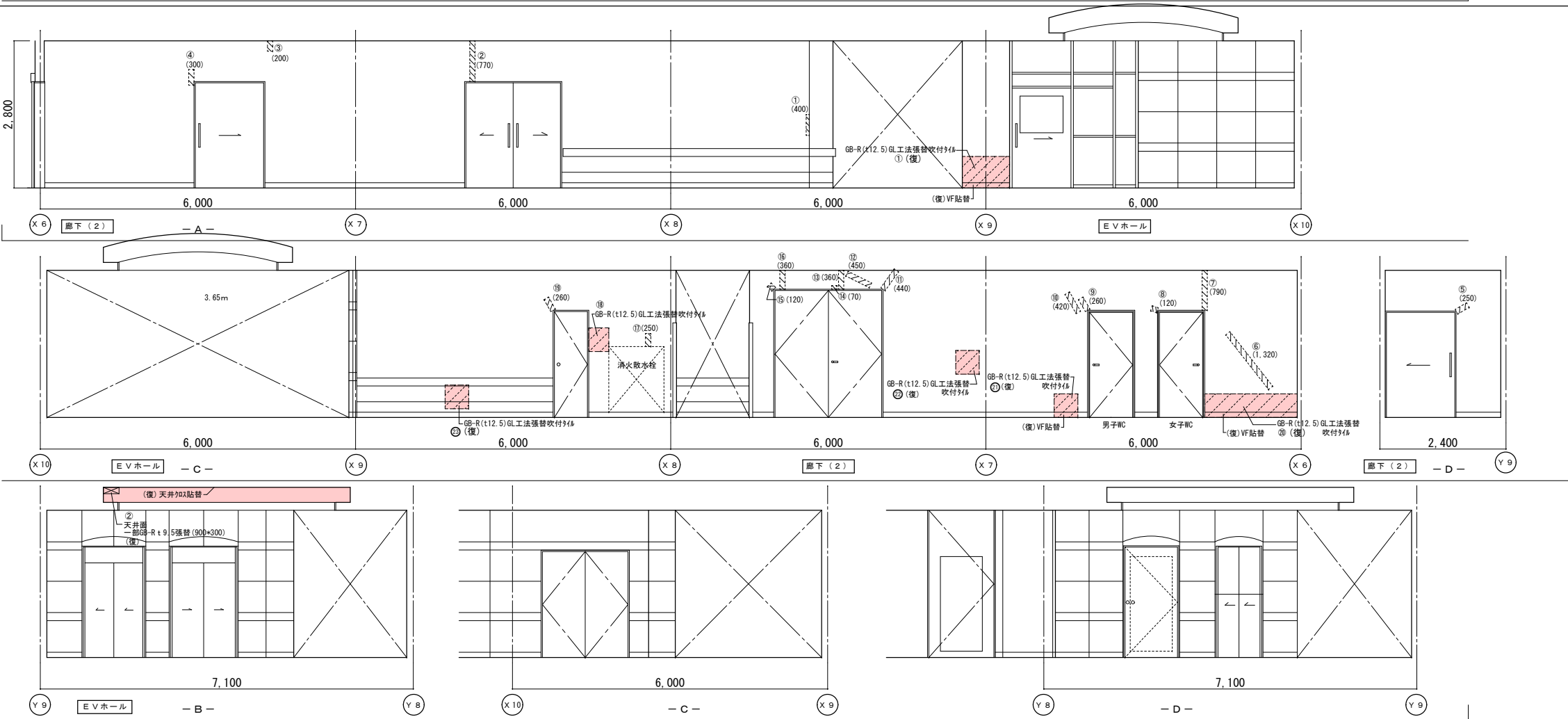
(凡例)  
内壁キレツ、浮き 補修範囲  
[E] (L) ... ガードキレツ 寒冷紗貼+パテ処理  
③ (L) ... キレツ (1mm以上) Uパッキン 杉樹脂充填工法  
キ (L) ... キレツ (1mm未満) Eパッキン 杉樹脂注入工法  
床キレツ補修は全てUパッキン 杉樹脂充填工法とする  
[X] (W×H) ... 浮き部分







改修前展開図



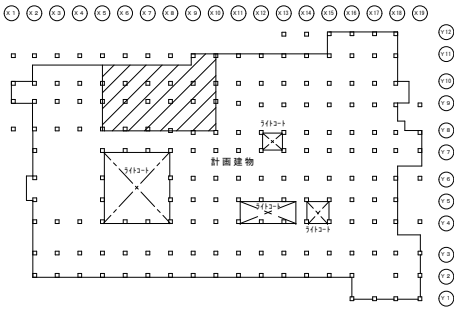
改修後展開図

|    | 改修前               | 改修後                                                          |
|----|-------------------|--------------------------------------------------------------|
| 室名 | 廊下(2)             | 廊下(2)                                                        |
| 床  | V S (B-1)         | 既存のまま                                                        |
| 巾木 | V F H=100         | (復) : 一部VF貼替 (H=100)                                         |
| 壁  | GB-R下地吹付け         | (復) : カラ下部下地処理・寒冷砂貼+パテ処理<br>(復) : 下地処理の上、吹付け (R-ナ+仕上) (H100) |
| 天井 | GB-R(t12)+DR(t12) | (復) : 一部新設GB-R(t19.5)+DR(t12)<br>(復) : 一部既設撤去                |
| 廻縁 | 塩ビ製               | 既存のまま                                                        |

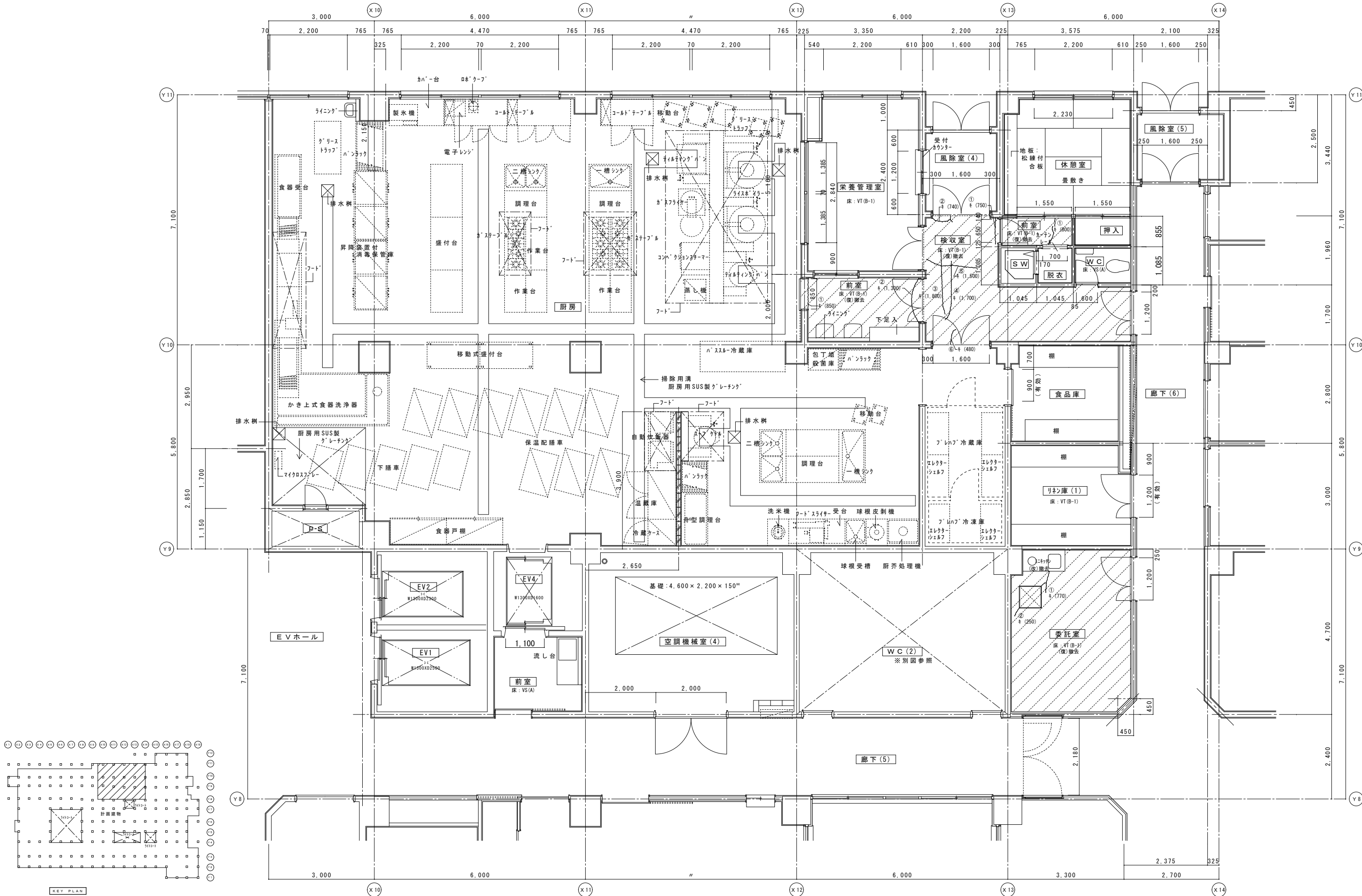
|    | 改修前                             | 改修後                                                                  |
|----|---------------------------------|----------------------------------------------------------------------|
| 室名 | E V ホール                         | E V ホール                                                              |
| 床  | V S (B-1)                       | 既存のまま                                                                |
| 巾木 | V F H=100                       | 既存のまま                                                                |
| 壁  | 大理石本磨き                          | 既存のまま                                                                |
| 天井 | GB-R(t19)+DR(t12)<br>F68+下地追加貼り | (復) : 一部新設GB-R(t19.5)+DR(t12)<br>(復) : 下地処理の上、ビニール貼替<br>(復) : 一部既設撤去 |
| 廻縁 | 塩ビ製                             | 既存のまま                                                                |

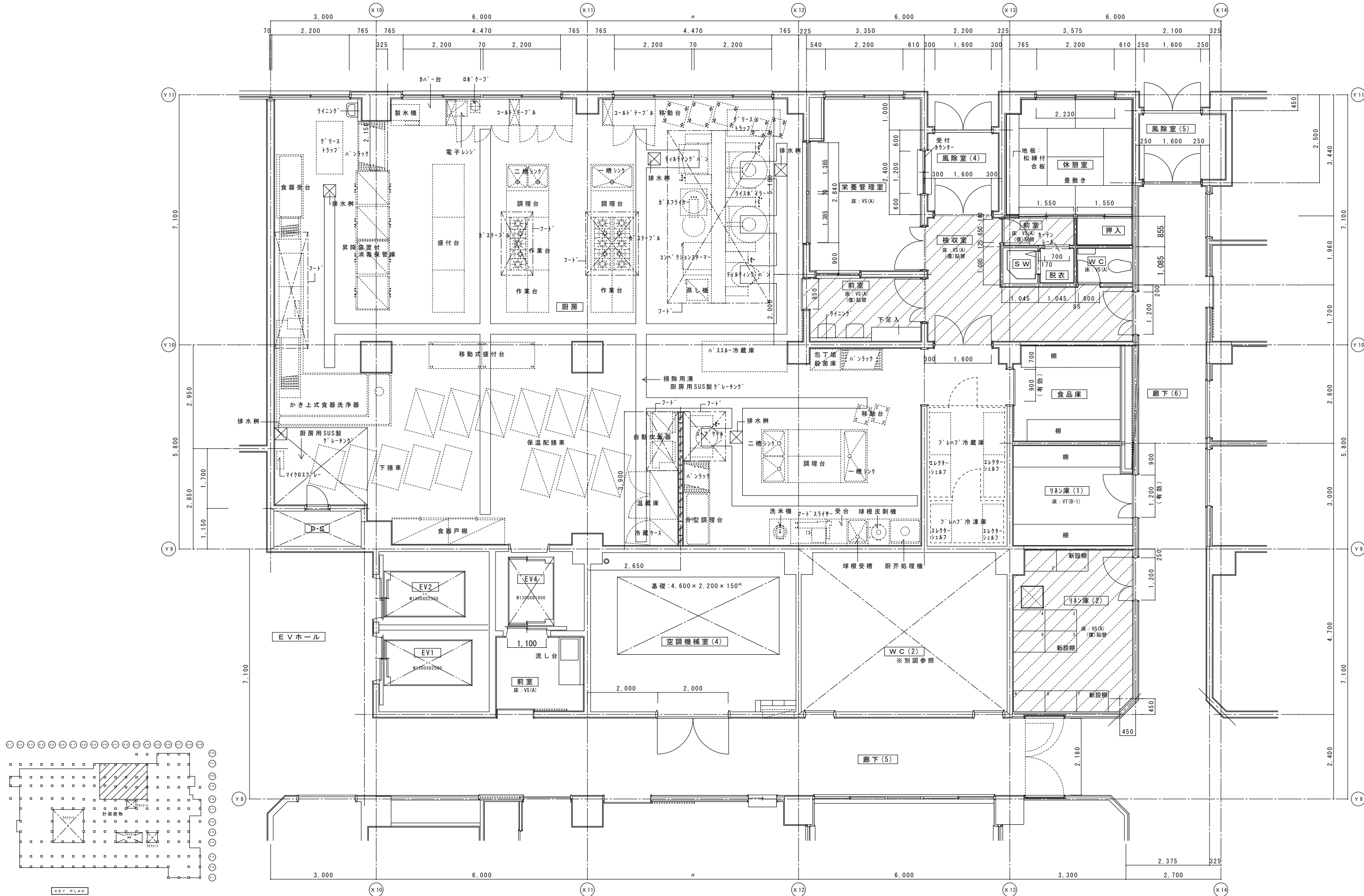
(改) : 改修  
(復) : 復旧

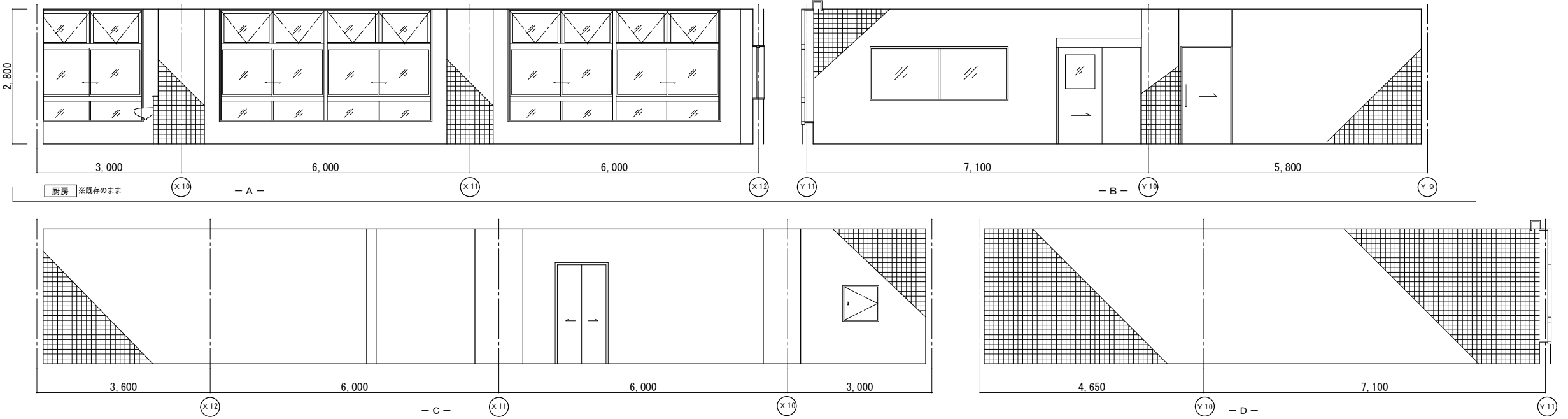
(凡例)  
内壁キレツ、浮き 補修範囲  
--- (L) --- ・・・ ・・・ 寒冷砂貼+パテ処理 XXXXXXXX  
④ (L) ・・・キレツ (1mm以上) Uカット+杉樹脂充填工法  
キ (L) ・・・キレツ (1mm未満) E+杉樹脂注入工法  
床キレツ補修は全てUカット+杉樹脂充填工法とする  
XXXXX リ (W×H) ・・・浮き部分



KEY PLAN







|    | 改修前              | 改修後   |
|----|------------------|-------|
| 室名 | 厨房               | 厨房    |
| 床  | 合成樹脂床A           | 既存のまま |
| 巾木 | 陶器質タイルA          | 既存のまま |
| 壁  | 陶器質タイルA          | 既存のまま |
| 天井 | KB(t6)V目地+VPa-ラー | 既存のまま |
| 廻縁 | 塩ビ製              | 既存のまま |

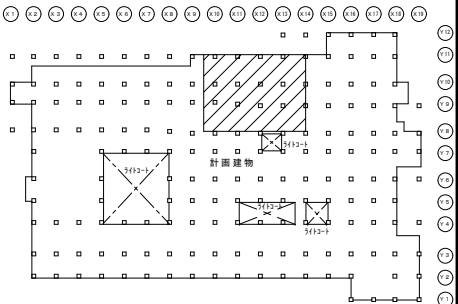
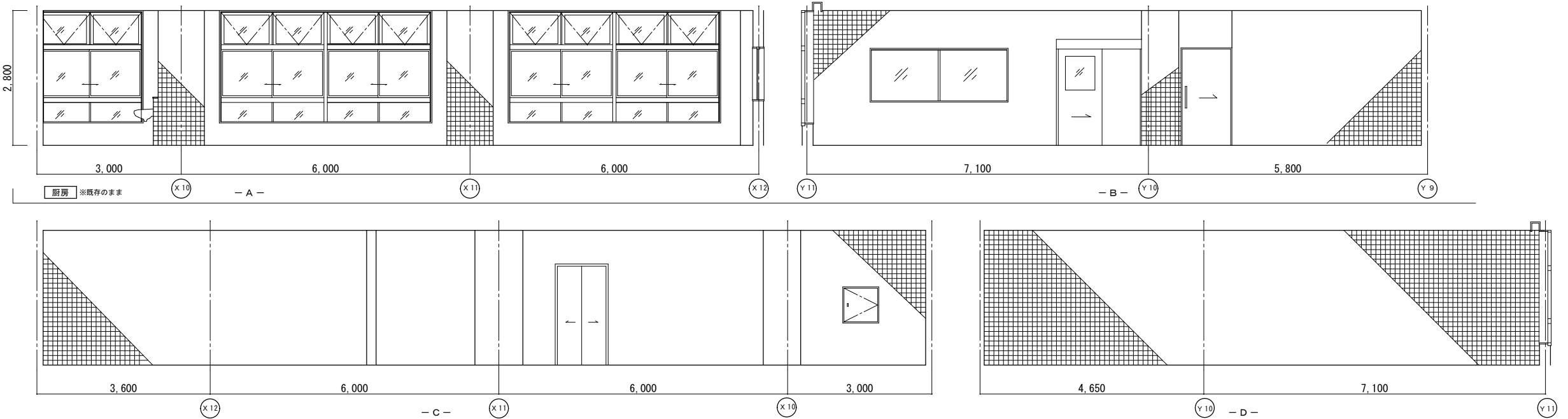
|    | 改修前          | 改修後                                                |
|----|--------------|----------------------------------------------------|
| 室名 | 栄養管理室        | 栄養管理室                                              |
| 床  | V T (B-1)    | 既存のまま                                              |
| 巾木 | V F H=100    | 既存のまま                                              |
| 壁  | GB-R下地塗装仕上EP | (復) :カラフル下地処理:寒冷砂貼+パテ処理<br>(復) :下地処理の上、EP塗替 (H100) |
| 天井 | GB-D(t19)    | 既存のまま                                              |
| 廻縁 | 塩ビ製          | 既存のまま                                              |

(改) : 改修

(復) : 復旧

(凡例)  
内壁キレツ、浮き 補修範囲  
④(L) ...ボートボウ 寒冷砂貼+パテ処理 XXXXXXXX  
④(L) ...キレツ (1mm以上) Uカット+パテ樹脂充填工法  
キ(L) ...キレツ (1mm未満) Eパテ樹脂注入工法  
床キレツ補修は全てUカット+パテ樹脂充填工法とする  
④(W×H) ...浮き部分

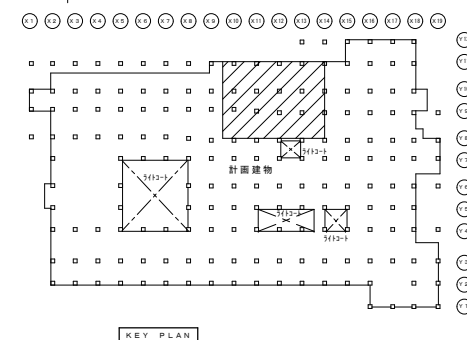
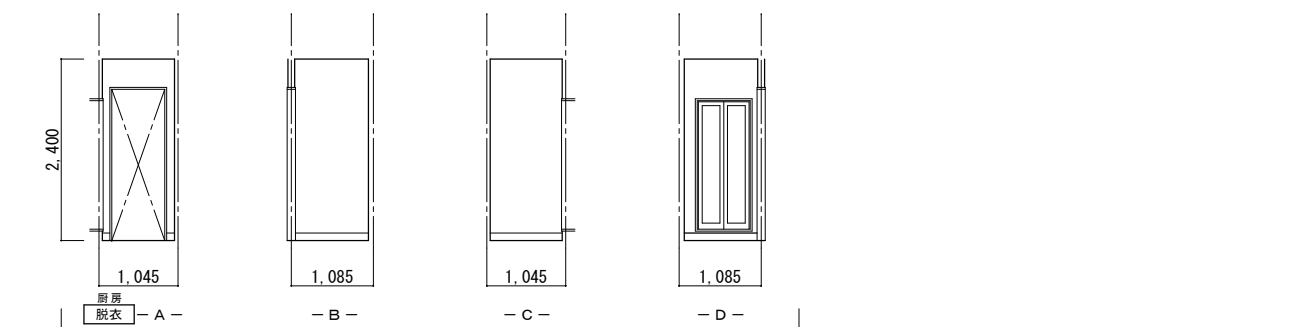
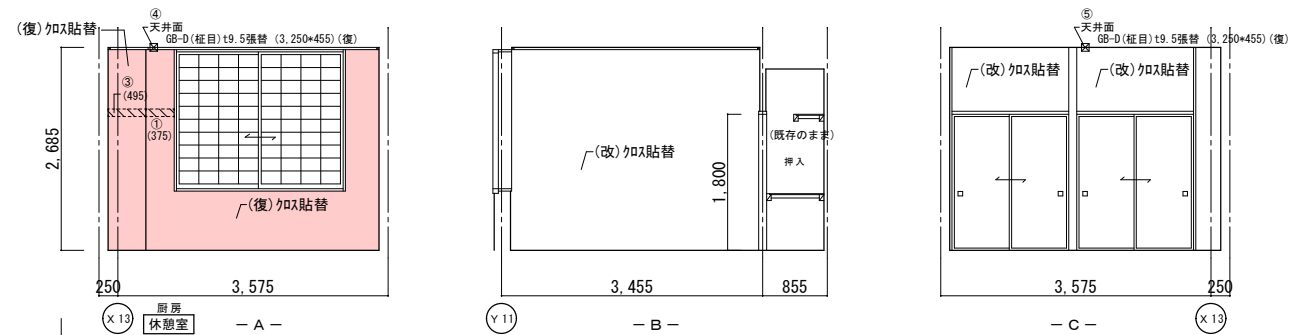
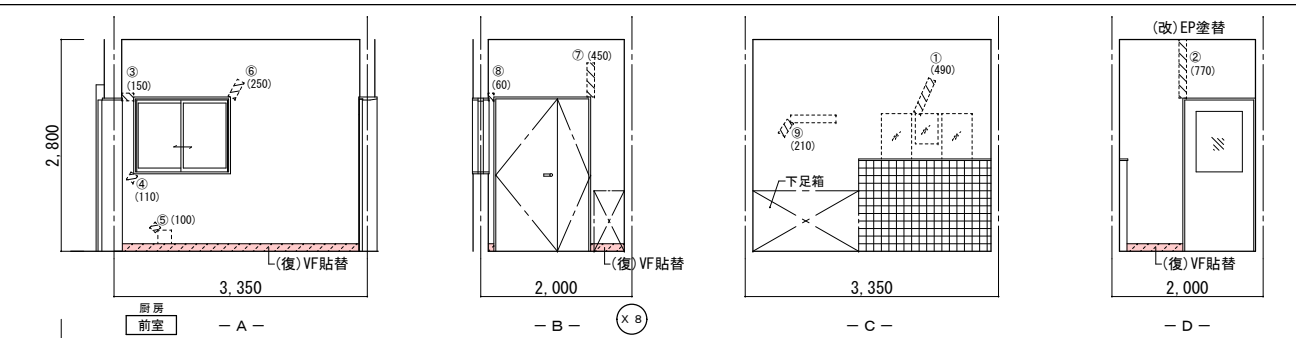
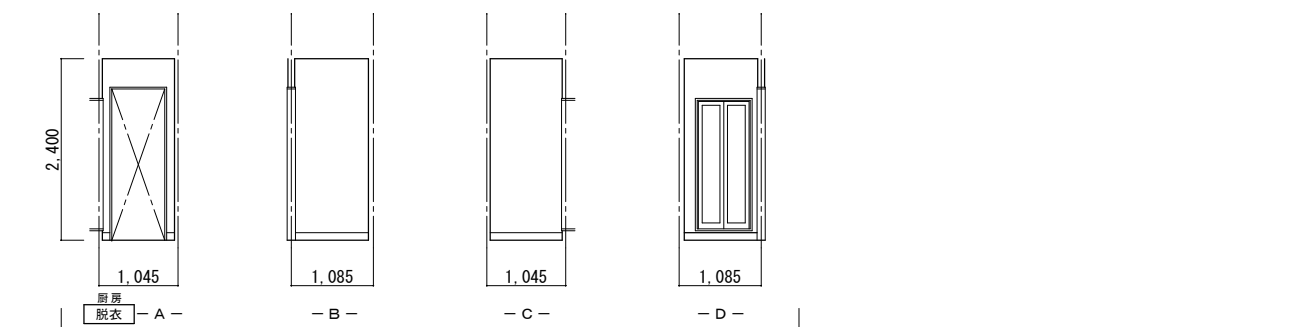
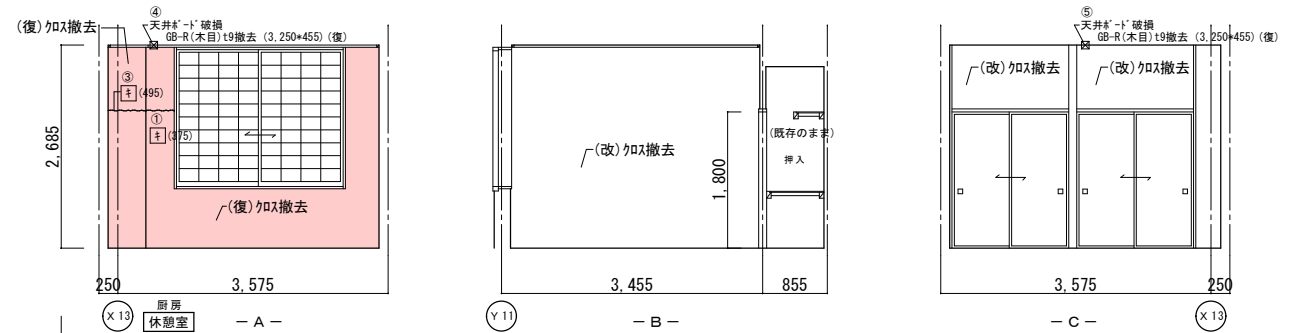
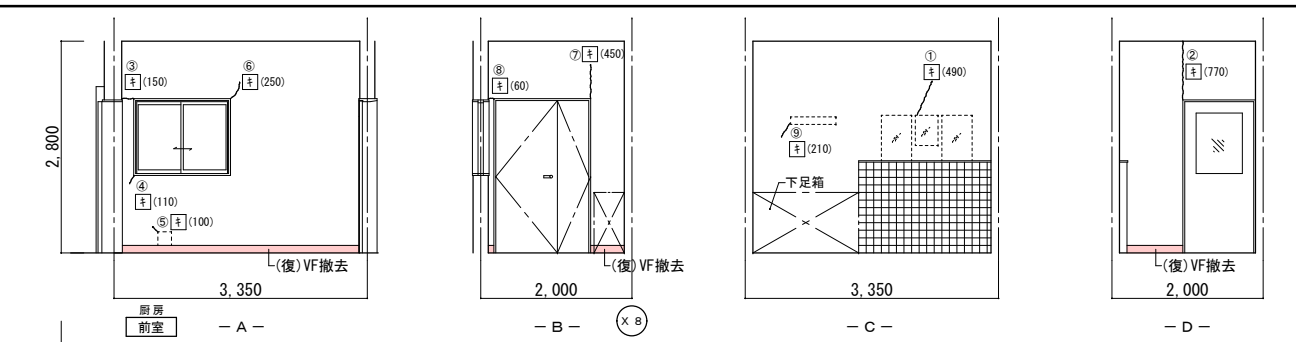
改修前展開図

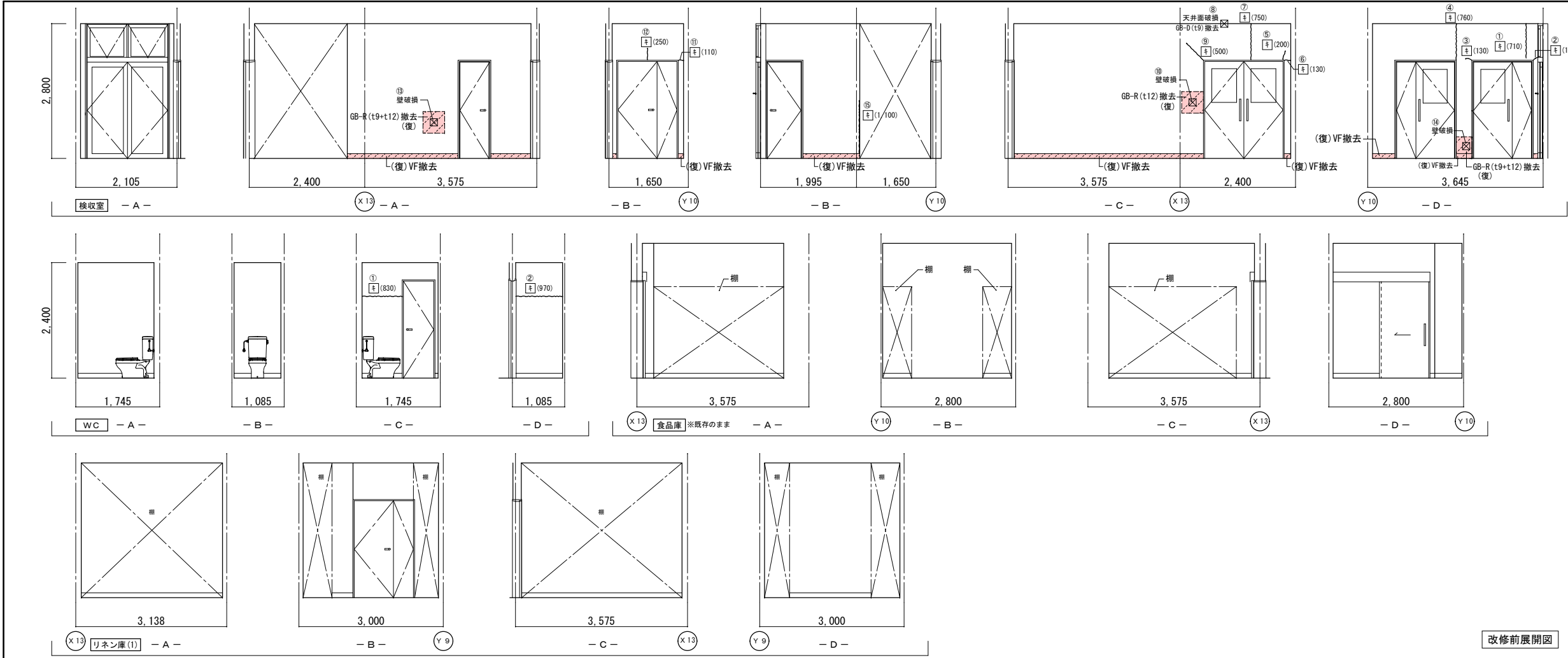


KEY PLAN

改修後展開図







| 改修前 | 改修後                         |
|-----|-----------------------------|
| 室名  | 検収室                         |
| 床   | V T (B-1)<br>(復): 既設撤去      |
| 巾木  | V F H=100<br>(復): 既設撤去      |
| 壁   | GB-R(t9+t12)撤去<br>(復): 既設撤去 |
| 天井  | GB-D(t9)<br>(復): 一部既設撤去     |
| 廻縁  | 塩ビ製<br>(復): 既設撤去            |

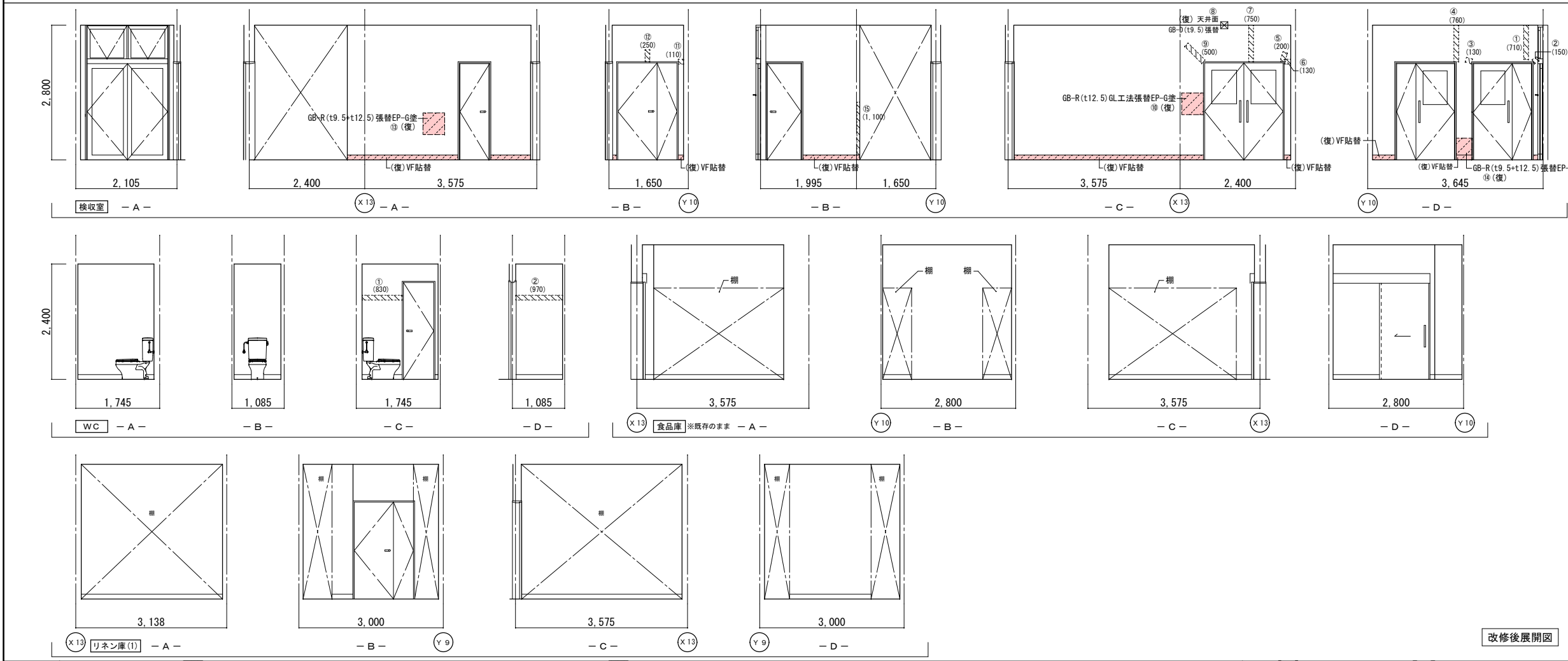
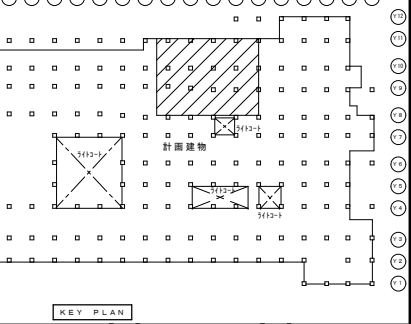
| 改修前 | 改修後                         |
|-----|-----------------------------|
| 室名  | WC                          |
| 床   | V S (A)<br>(改): 既設撤去        |
| 巾木  | V S 巻上 H=100<br>(改): 既設撤去   |
| 壁   | GB-R(t9+t12)撤去<br>(復): 既設撤去 |
| 天井  | KB(t6)V目地+VPa-チ             |
| 廻縁  | 塩ビ製                         |

| 改修前 | 改修後                         |
|-----|-----------------------------|
| 室名  | 食品庫                         |
| 床   | V T (B-1)                   |
| 巾木  | V F H=100                   |
| 壁   | GB-R(t9+t12)撤去<br>(復): 既設撤去 |
| 天井  | GB-D(t9)                    |
| 廻縁  | 塩ビ製                         |

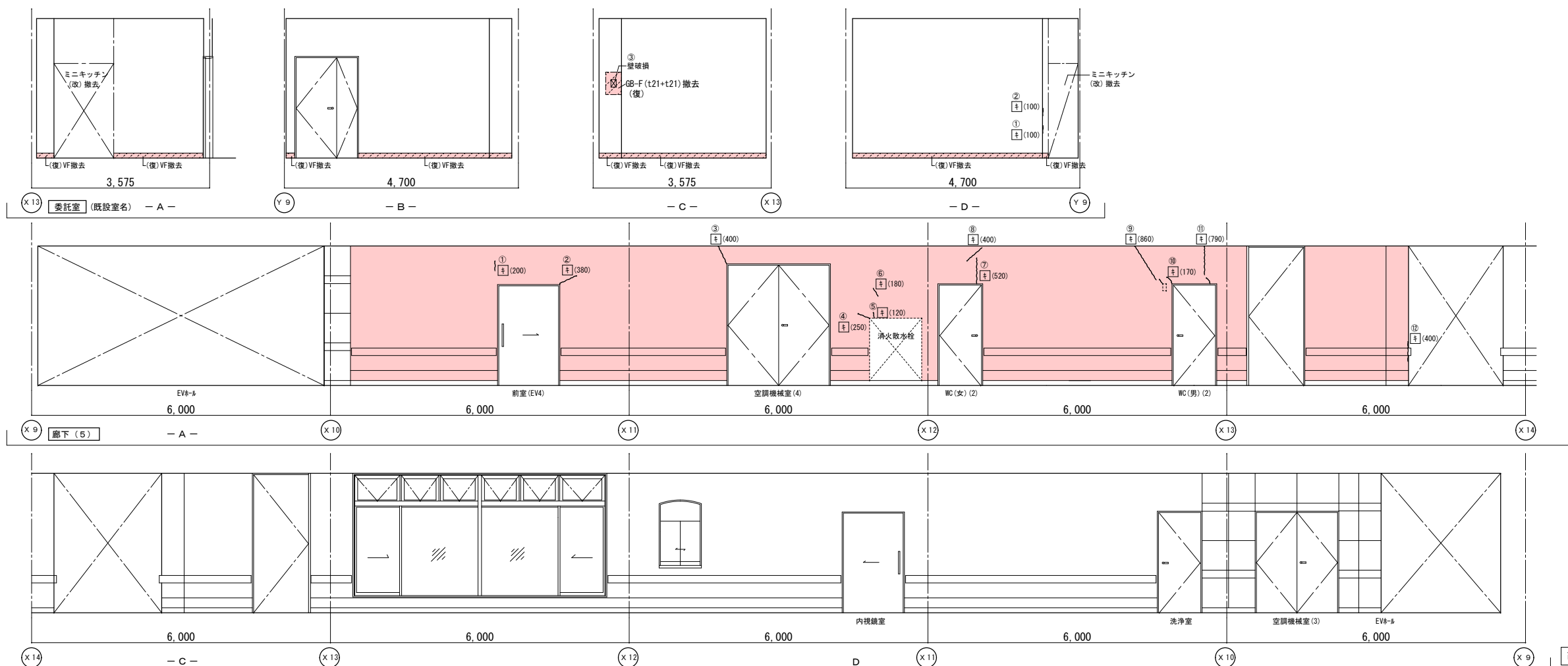
| 改修前 | 改修後                         |
|-----|-----------------------------|
| 室名  | リネン庫(1)                     |
| 床   | V T (B-1)                   |
| 巾木  | V F H=100                   |
| 壁   | GB-R(t9+t12)撤去<br>(復): 既設撤去 |
| 天井  | GB-D(t9)                    |
| 廻縁  | 塩ビ製                         |

| 改修前 | 改修後                         |
|-----|-----------------------------|
| 室名  | リネン庫(1)                     |
| 床   | V T (B-1)                   |
| 巾木  | V F H=100                   |
| 壁   | GB-R(t9+t12)撤去<br>(復): 既設撤去 |
| 天井  | GB-D(t9)                    |
| 廻縁  | 塩ビ製                         |

| 改修前 | 改修後                         |
|-----|-----------------------------|
| 室名  | リネン庫(1)                     |
| 床   | V T (B-1)                   |
| 巾木  | V F H=100                   |
| 壁   | GB-R(t9+t12)撤去<br>(復): 既設撤去 |
| 天井  | GB-D(t9)                    |
| 廻縁  | 塩ビ製                         |







|    | 改 修 前                 | 改 修 後                                          |
|----|-----------------------|------------------------------------------------|
| 室名 | 委託室                   | リネン庫 (2)                                       |
| 床  | V T (B-1)<br>(償):既設撤去 | (償):下地処理の上、VS(A)貼替                             |
| 巾巾 | V F H-100<br>(償):既設撤去 | (償)VF貼替 H=100                                  |
| 壁  | GB-R下地塗装仕上UP          | (償):タタキ部下地処理:寒冷砂貼+パ処理<br>(償):下地処理の上、EP塗替(W100) |
| 天井 | GB-D (t9)             | 既存のまま                                          |
| 廻縁 | 塩ビ製                   | 既存のまま                                          |

|    | 改 修 前                         | 改 修 後                                                  |
|----|-------------------------------|--------------------------------------------------------|
| 室名 | 廊下（５）                         | 廊下（５）                                                  |
| 床  | V S（B－１）                      | 既存のまま                                                  |
| 巾木 | V F H=100                     | 既存のまま                                                  |
| 壁  | GB-R下地吹付タタ                    | (復)タタけ部下地処理、寒冷部貼+タタ処理<br>(復)下地処理の上、吹付タタ(タ+上)<br>(H100) |
| 天井 | GB-R(t9)+DR(t12)<br>(復)一部既設撤去 | (復)一部新設GB-R(t19.5)+DR(t12)<br>下地調整(LGS下地再利用)           |
| 廻縁 | 塩ビ製                           | 既存のまま                                                  |

(改)：改修  
(復)：復旧

(凡例)

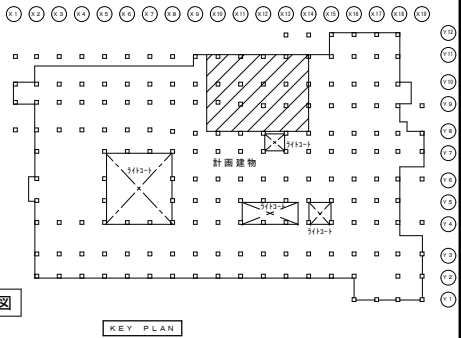
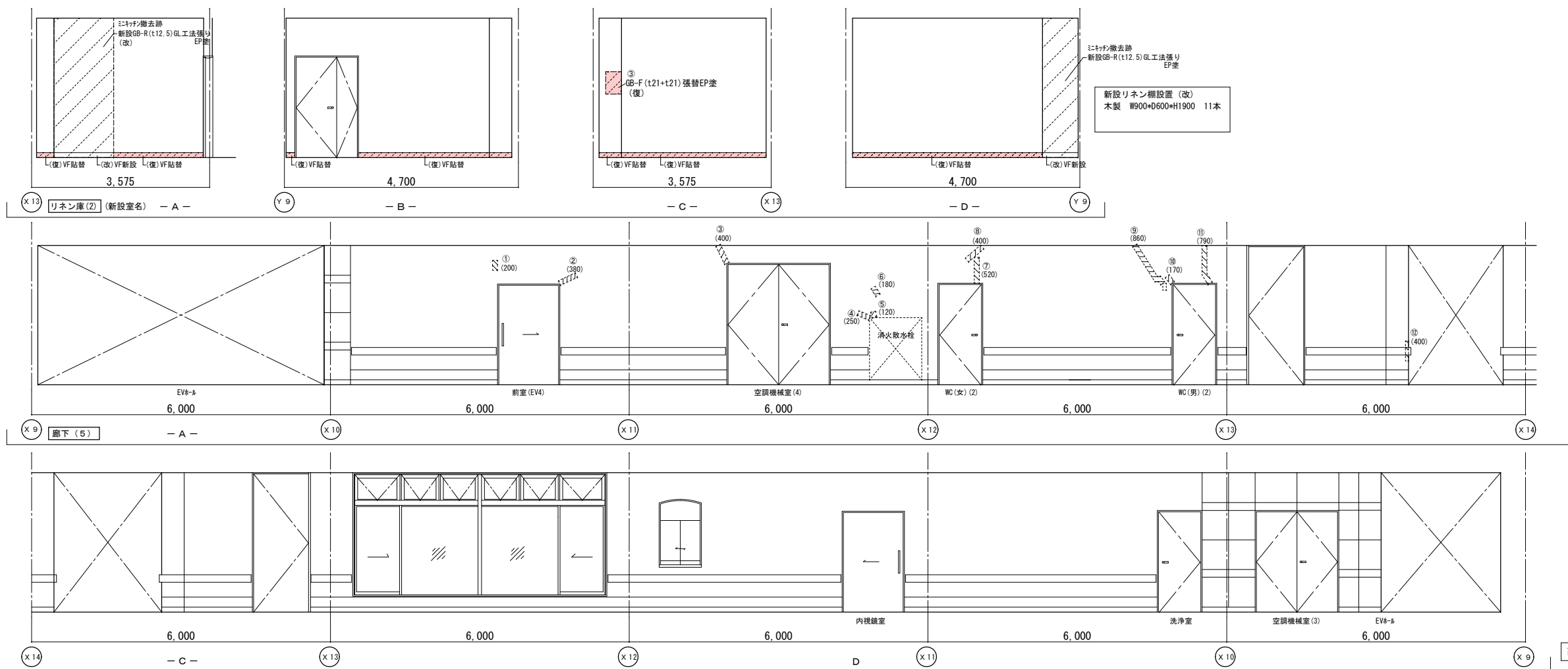
内壁キレツ、浮き 補修範囲

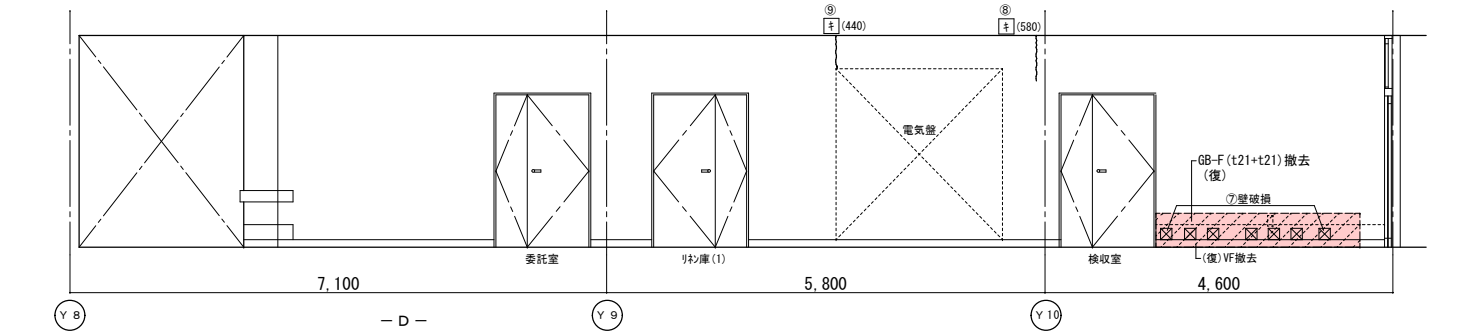
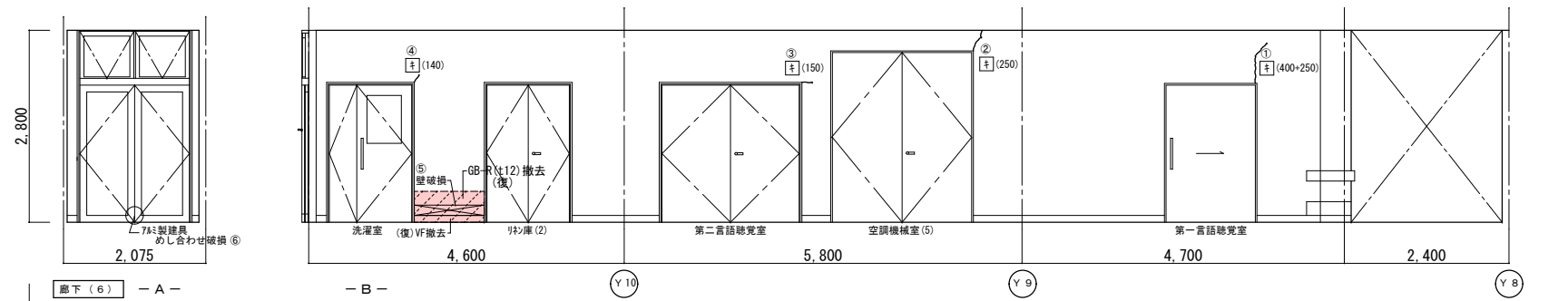
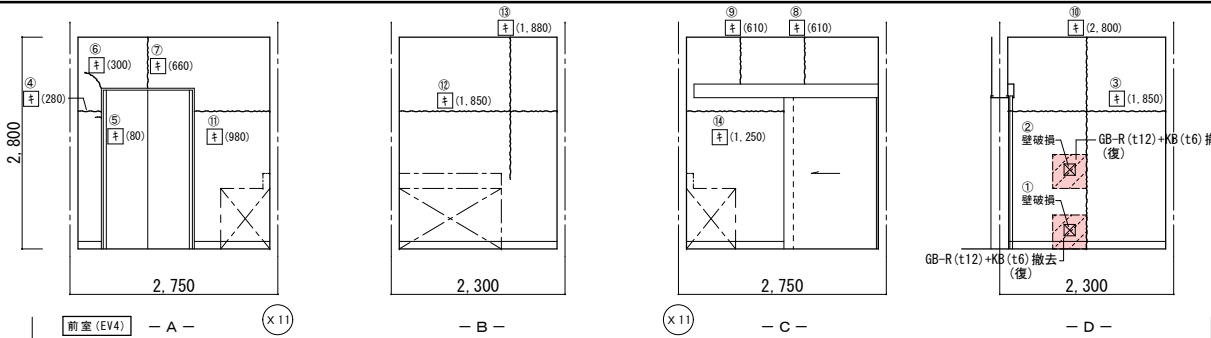
① (L) ……キレツ 寒冷剥貼+パテ処理 ※※※※※※※※※※

② (L) ……キレツ (1mm以上) U形状キレツ樹脂充填工法  
③ (L) ……キレツ (1mm未満) キレツ樹脂注入工法

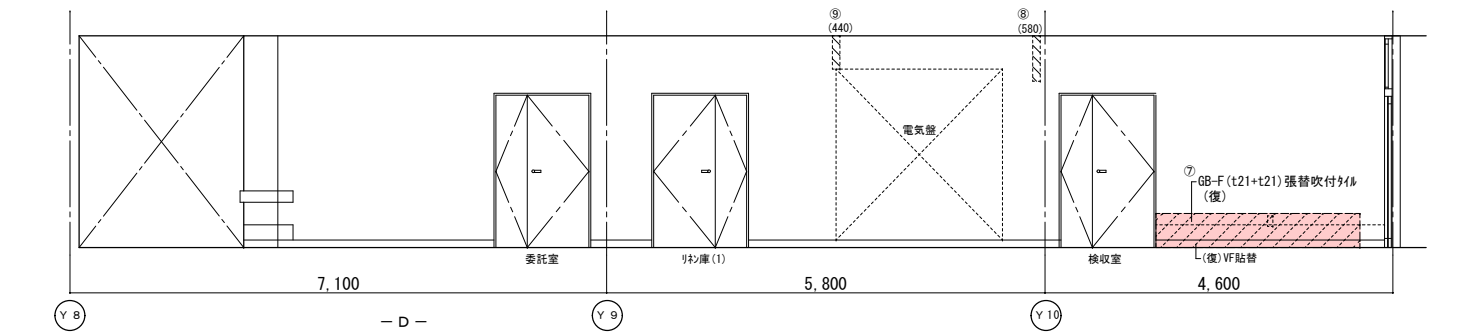
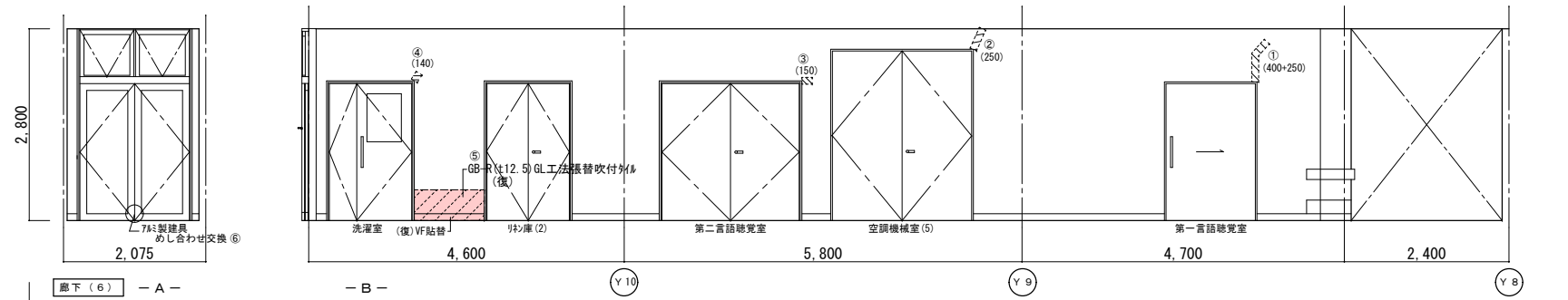
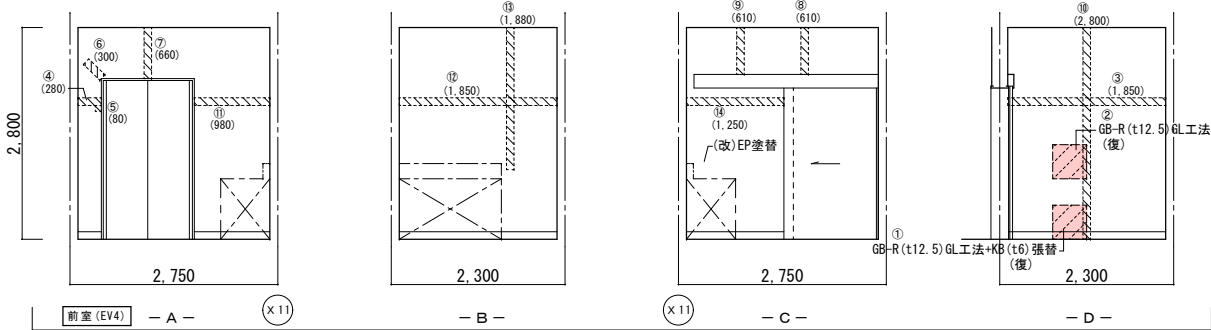
床キレツ補修は全てU形状キレツ樹脂充填工法とする

④ (W×H) ……浮き部分





改修前展開図



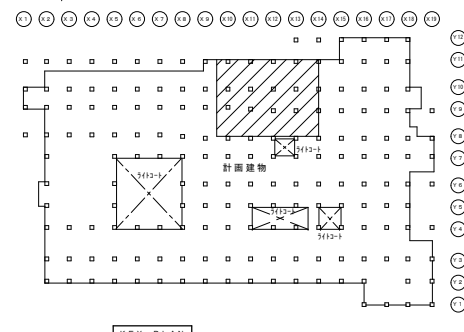
改修後展開図

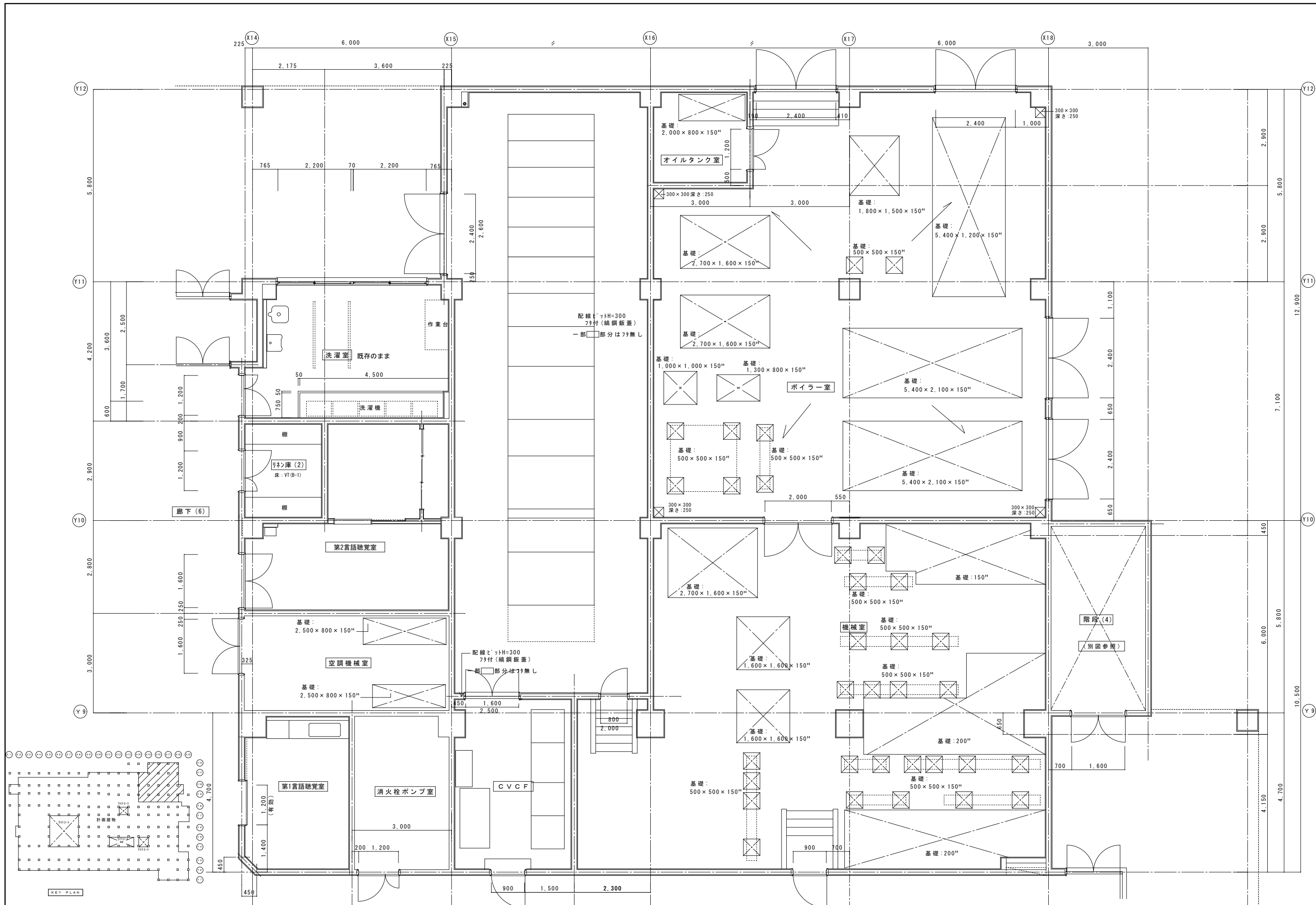
|    | 改修前               | 改修後                                                 |
|----|-------------------|-----------------------------------------------------|
| 室名 | 前室 (EV4)          | 前室 (EV4)                                            |
| 床  | V S (A)           | 既存のまま                                               |
| 巾木 | V S 巻上 H=100      | 既存のまま                                               |
| 壁  | GB-R下地t6KB塗装仕上EP  | (復) : 新設GB-R (t12.5) GL+KB (t6) +EP-G<br>(復) : 既存撤去 |
| 天井 | KB (t6) V目地+VP2-7 | 既存のまま                                               |
| 廻縁 | 塩ビ製               | 既存のまま                                               |

|    | 改修前                 | 改修後                                                           |
|----|---------------------|---------------------------------------------------------------|
| 室名 | 廊下 (6)              | 廊下 (6)                                                        |
| 床  | V S (B-1)           | 既存のまま                                                         |
| 巾木 | V F H=100           | 既存のまま                                                         |
| 壁  | GB-R下地吹付タイル         | (復) : タイル下地処理 : 寒冷砂貼+パテ処理<br>(復) : 下地処理の上、吹付タイル (ロー仕上) (前100) |
| 天井 | GB-R (t9) +DR (t12) | 既存のまま                                                         |
| 廻縁 | 塩ビ製                 | 既存のまま                                                         |

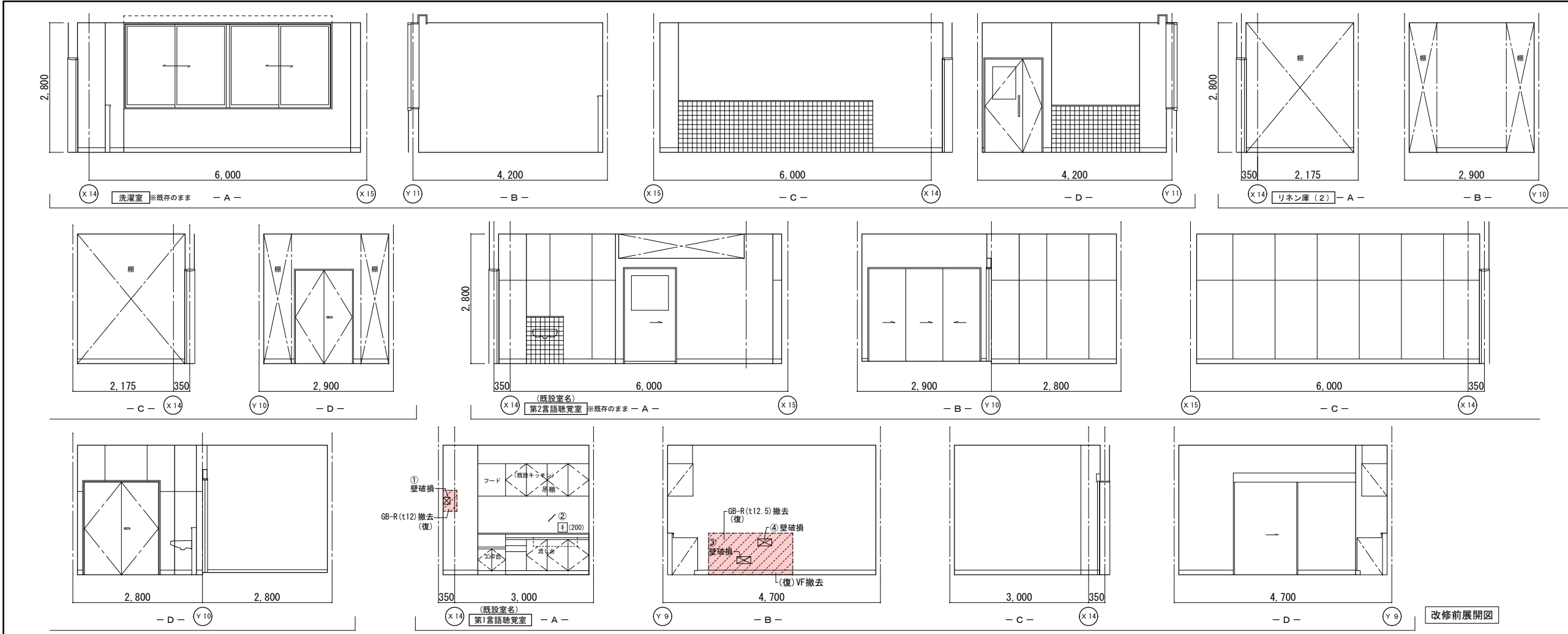
(改) : 改修  
(復) : 復旧

(凡例)  
内壁キレツ、浮き 補修範囲  
--- (L) --- ・・・ドモリ 寒冷砂貼+パテ処理 XXXXXXXX  
/ (L) --- キレ (1mm以上) Uカット+杉樹脂充填工法  
キ (L) --- キレ (1mm未満) E+杉樹脂注入工法  
床キレツ補修は全てUカット+杉樹脂充填工法とする  
XXXXX (W×H) --- 浮き部分









|    | 改修前                | 改修後   |
|----|--------------------|-------|
| 室名 | 洗濯室                | 洗濯室   |
| 床  | V S (A)            | 既存のまま |
| 巾木 | V S 巻上 H=100       | 既存のまま |
| 壁  | 化粧ケイカル板 (t6)       | 既存のまま |
| 天井 | KB (t6) V目地・VPa-ラー | 既存のまま |
| 廻縁 | 塩ビ製                | 既存のまま |

|    | 改修前          | 改修後        |
|----|--------------|------------|
| 室名 | リネン庫 (2)     | 栄養部備蓄庫 (2) |
| 床  | V T (B-1)    | 既存のまま      |
| 巾木 | V F H=100    | 既存のまま      |
| 壁  | GB-R下地塗装仕上EP | 既存のまま      |
| 天井 | GB-D (t9)    | 既存のまま      |
| 廻縁 | 塩ビ製          | 既存のまま      |

|    | 改修前                | 改修後        |
|----|--------------------|------------|
| 室名 | 第2言語聴覚室            | 栄養部備蓄庫 (1) |
| 床  | V S (A)            | 既存のまま      |
| 巾木 | V S 巻上 H=100       | 既存のまま      |
| 壁  | 化粧ケイカル板 (t6)       | 既存のまま      |
| 天井 | KB (t6) V目地・VPa-ラー | 既存のまま      |
| 廻縁 | 塩ビ製                | 既存のまま      |

|    | 改修前                 | 改修後                                              |
|----|---------------------|--------------------------------------------------|
| 室名 | 第1言語聴覚室             | 委託室                                              |
| 床  | V S (A)             | 既存のまま                                            |
| 巾木 | V F H=100           | 既存のまま                                            |
| 壁  | GB-R下地塗装仕上EP        | (復) 5ヶ所下部処理: 寒冷紗貼+パテ処理<br>(復) 下部処理の上、EP塗替 (W100) |
| 天井 | GB-R (t19)+DR (t12) | 既存のまま                                            |
| 廻縁 | 塩ビ製                 | 既存のまま                                            |

(改): 改修  
(復): 復旧

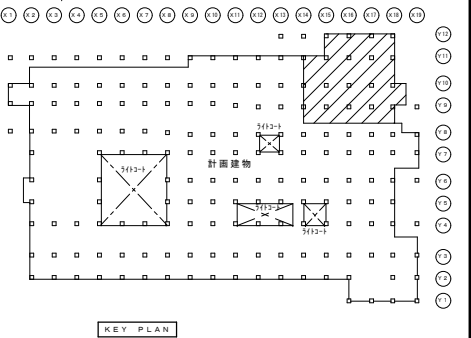
(凡例)  
内壁キレツ、浮き 補修範囲  
[E] (L) ... 寒冷紗貼+パテ処理  
③ (L) ... キレツ (1mm以上) Uカット+杉樹脂充填工法  
キ (L) ... キレツ (1mm未満) E+杉樹脂注入工法  
床キレツ補修は全てUカット+杉樹脂充填工法とする  
[X] (W×H) ... 浮き部分

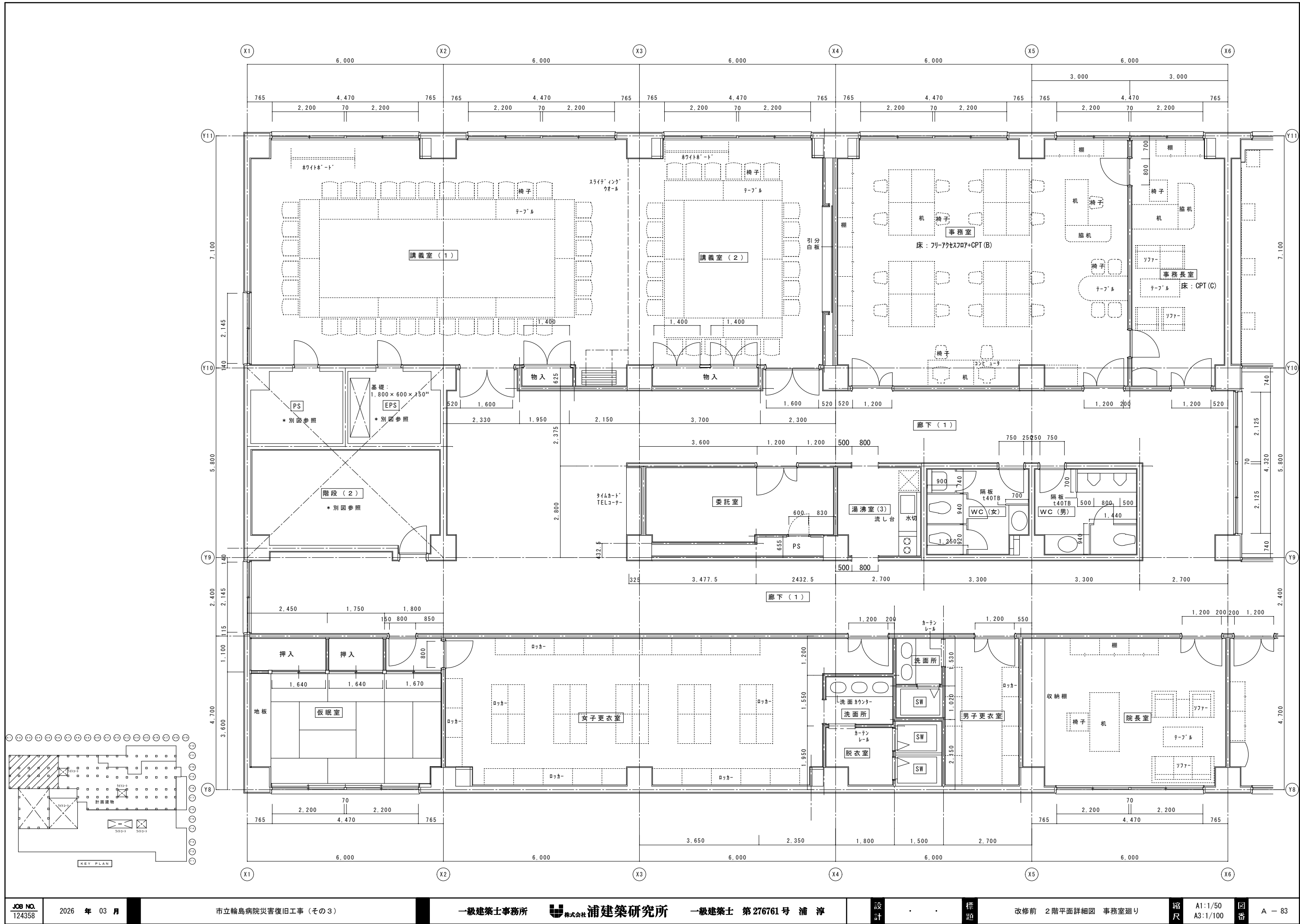


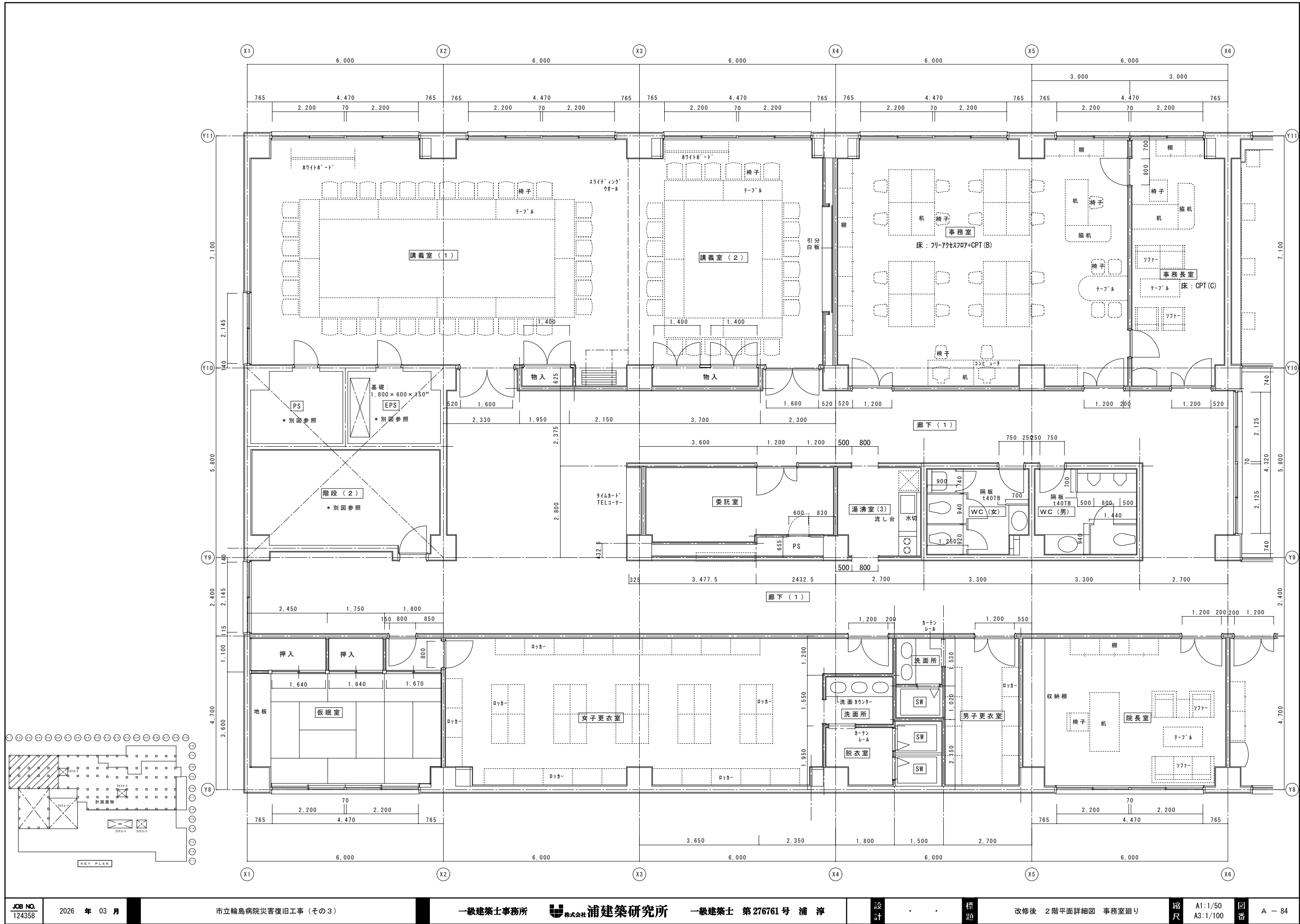
|    | 改修前                 | 改修後                                              |
|----|---------------------|--------------------------------------------------|
| 室名 | 第1言語聴覚室             | 委託室                                              |
| 床  | V S (A)             | 既存のまま                                            |
| 巾木 | V F H=100           | 既存のまま                                            |
| 壁  | GB-R下地塗装仕上EP        | (復) 5ヶ所下部処理: 寒冷紗貼+パテ処理<br>(復) 下部処理の上、EP塗替 (W100) |
| 天井 | GB-R (t19)+DR (t12) | 既存のまま                                            |
| 廻縁 | 塩ビ製                 | 既存のまま                                            |

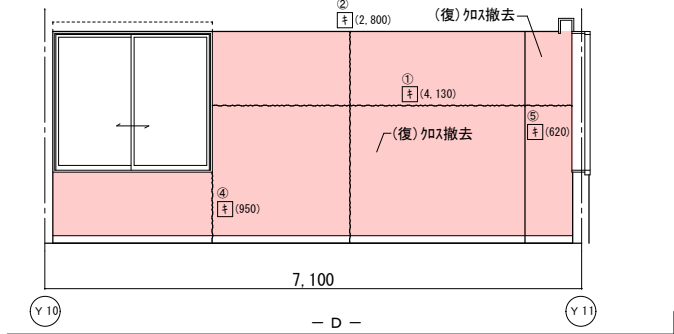
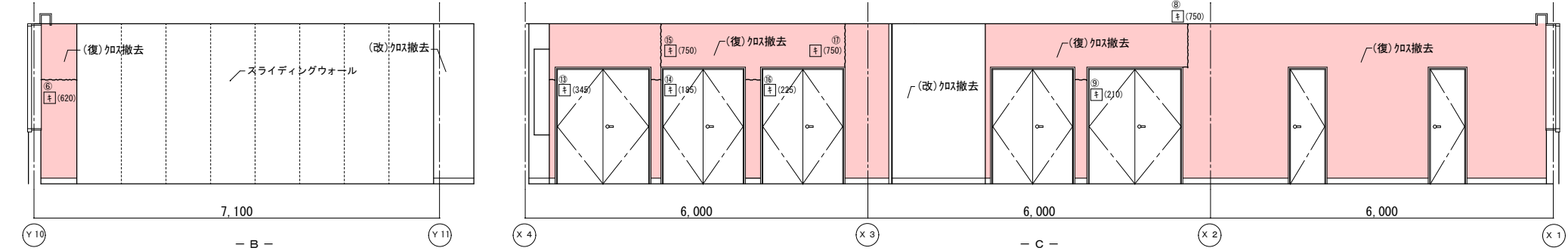
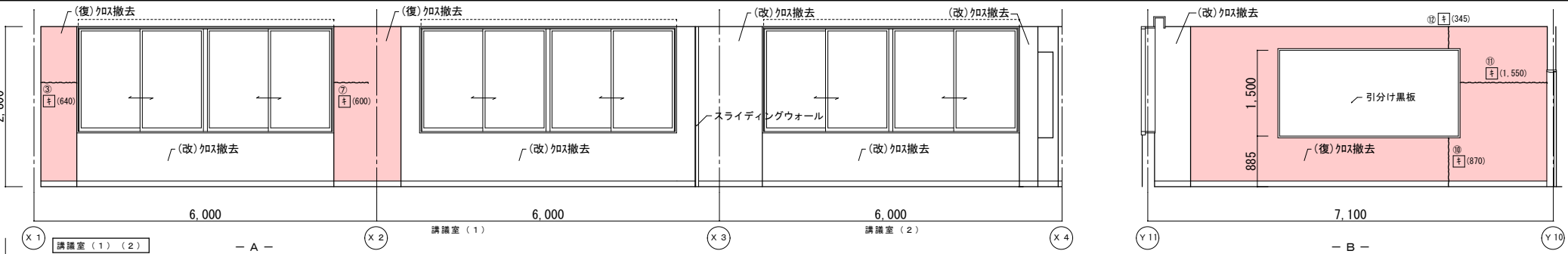
(改): 改修  
(復): 復旧

(凡例)  
内壁キレツ、浮き 補修範囲  
[E] (L) ... 寒冷紗貼+パテ処理  
③ (L) ... キレツ (1mm以上) Uカット+杉樹脂充填工法  
キ (L) ... キレツ (1mm未満) E+杉樹脂注入工法  
床キレツ補修は全てUカット+杉樹脂充填工法とする  
[X] (W×H) ... 浮き部分

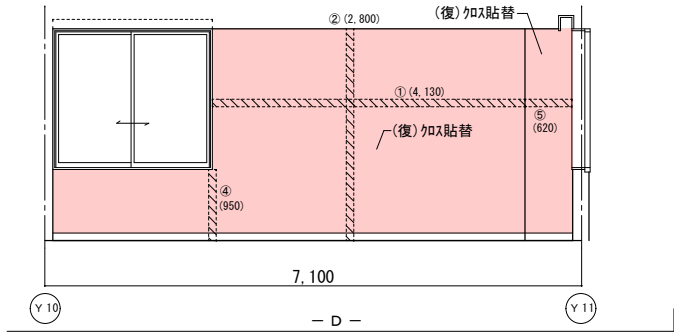
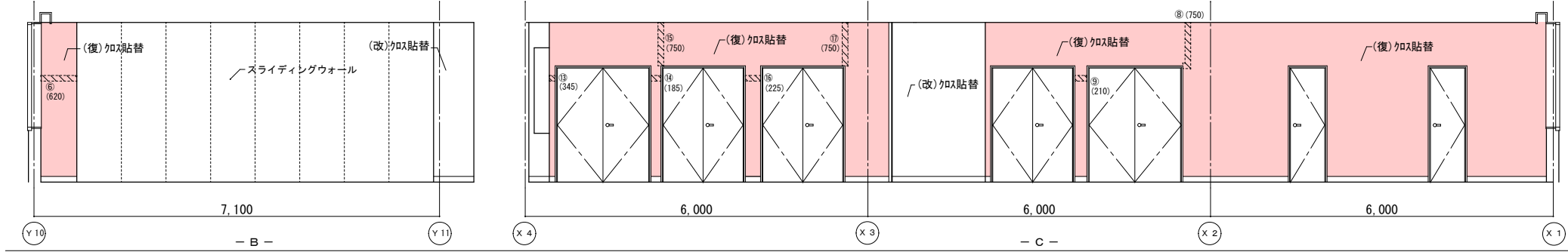
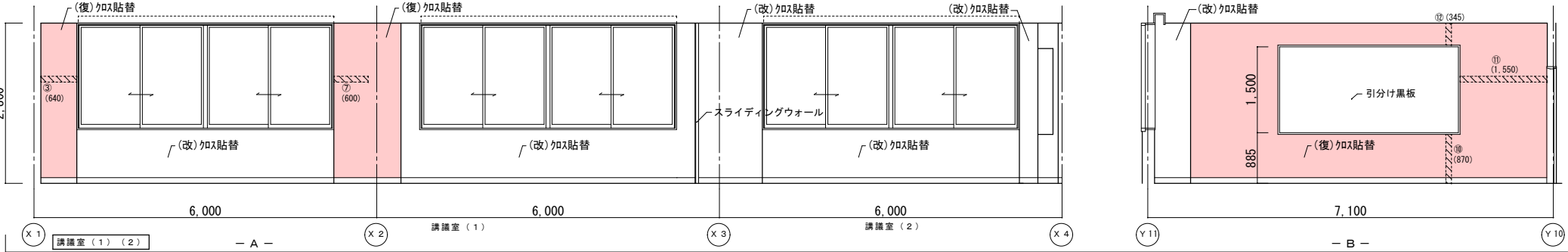








改修前展開図

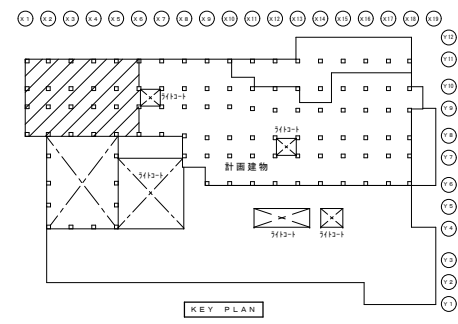


改修後展開図

|    | 改修前                                     | 改修後                                                        |
|----|-----------------------------------------|------------------------------------------------------------|
| 室名 | 講義室（１）（２）                               | 講義室（１）（２）                                                  |
| 床  | V S（Ａ）                                  | 既存のまま                                                      |
| 巾木 | W F H=100                               | 既存のまま                                                      |
| 壁  | GB-R下地ビニール紙<br>(復)ビニール紙撤去<br>(改)ビニール紙撤去 | (復)下地処理の上、ビニール紙貼替<br>(復)カッパ下地処理、寒冷紗貼替<br>(改)下地処理の上、ビニール紙貼替 |
| 天井 | GB-R(t9)+DR(t12)<br>(復)一部既設撤去           | (復)一部新設GB-R(t9.5)+DR(t12)<br>下地調整(LGS下地再利用)                |
| 廻縁 | 塩ビ製                                     | 既存のまま                                                      |

(改)：改修  
(復)：復旧

(凡例)  
内壁キレツ、浮き 補修範囲  
---(L)---キレツ 寒冷紗貼替+ビニール紙貼替  
(L)---キレツ (1mm以上) Uレボシ 杉樹脂充填工法  
キ(L)---キレツ (1mm未満) Eボシ 杉樹脂注入工法  
床キレツ補修は全てUレボシ 杉樹脂充填工法とする  
□(W×H)---浮き部分







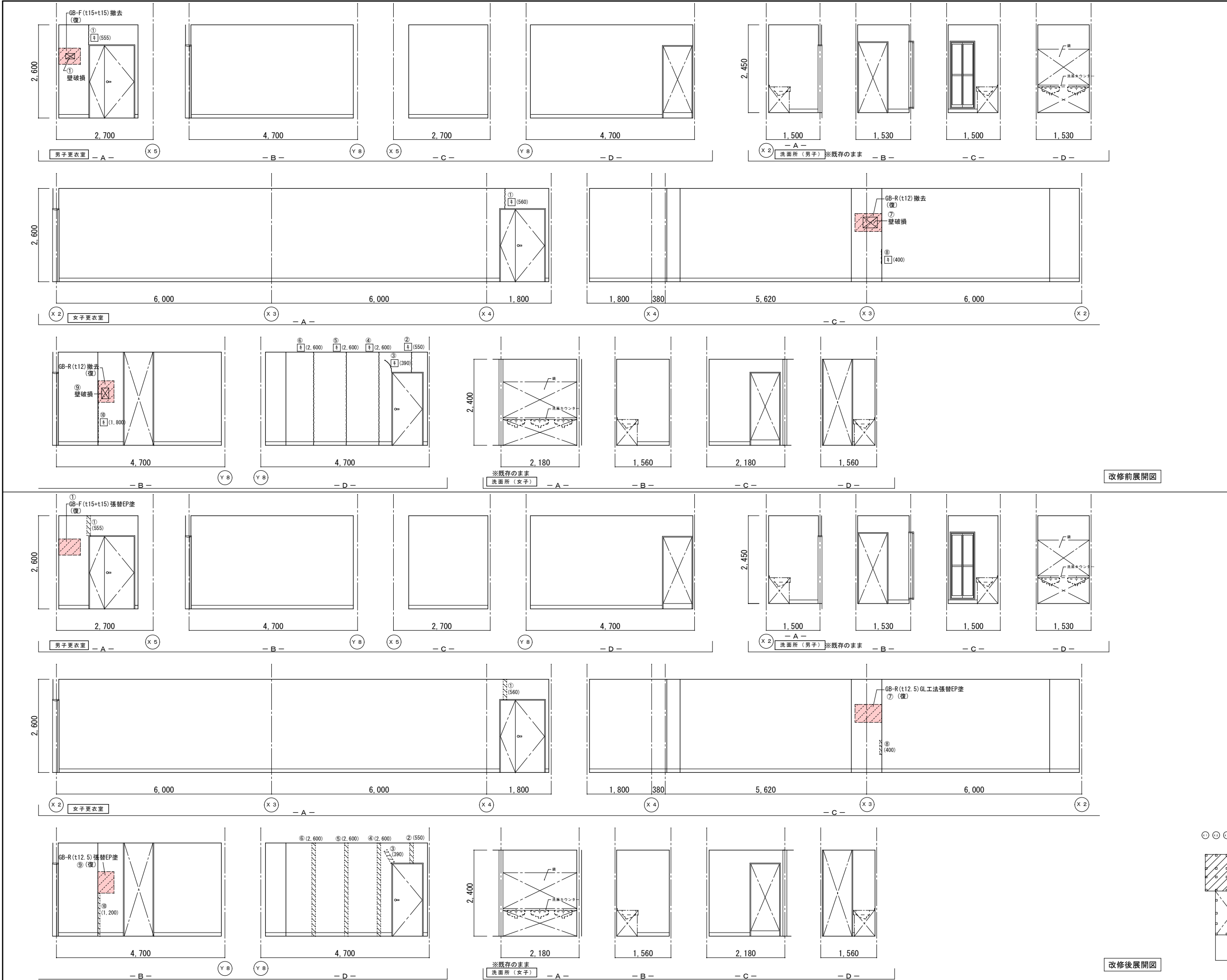
|    | 改修前                            | 改修後                                                               |
|----|--------------------------------|-------------------------------------------------------------------|
| 室名 | 事務室                            | 事務室                                                               |
| 床  | CPT (B)<br>(改):既設撤去            | (改):下地処理の上、CPT貼替                                                  |
| 巾木 | V F H=100                      | 既存のまま                                                             |
| 壁  | GB-R下地ビニール貼<br>(改):ビニール撤去      | (復):下地処理の上、ビニール貼替<br>(復):カッパ下地処理、寒冷砂貼+ビニール貼替<br>(改):下地処理の上、ビニール貼替 |
| 天井 | GB-R(t9)+DR(t12)<br>(復):一部既設撤去 | (復):一部新設GB-R(t9.5)+DR(t12)<br>下地調整(LGS下地再利用)                      |
| 廻縁 | 木製                             | 既存のまま                                                             |

|    | 改修前                                     | 改修後                                                                        |
|----|-----------------------------------------|----------------------------------------------------------------------------|
| 室名 | 事務長室                                    | 事務長室                                                                       |
| 床  | CPT (C)<br>(改):既設撤去                     | (改):下地処理の上、CPT貼替                                                           |
| 巾木 | W F (杉縁付) H=100<br>(復):既設一部撤去           | (復):一部新設W F (杉縁付)<br>(復):一部新設GB-R(t12.5)GL工法張替+ビニール貼替<br>(改):下地処理の上、ビニール貼替 |
| 壁  | GB-R下地布加<br>(復):一部GB-R+布加撤去<br>(改):布加撤去 | (復):一部新設GB-R(t12.5)GL工法張替+ビニール貼替<br>(改):下地処理の上、ビニール貼替                      |
| 天井 | GB-R下地布加<br>(改):布加撤去                    | (改):下地処理の上、ビニール貼替<br>下地調整(LGS下地再利用)                                        |
| 廻縁 | 塩ビ製<br>(復):既設撤去                         | (復):塩ビ製新設                                                                  |

|    | 改修前                       | 改修後   |
|----|---------------------------|-------|
| 室名 | 院長室                       | 院長室   |
| 床  | CPT (C)<br>(改):既設撤去       | 既存のまま |
| 巾木 | W F (杉縁付) H=100           | 既存のまま |
| 壁  | GB-R下地ビニール貼<br>(改):ビニール撤去 | 既存のまま |
| 天井 | GB-R下地ビニール貼<br>(改):ビニール撤去 | 既存のまま |
| 廻縁 | 塩ビ製<br>(復):既設撤去           | 既存のまま |

(改):改修  
(復):復旧

(凡例)  
内壁キレツ、浮き 補修範囲  
[L] (L) ...キレツ 1mm以上 Uレツキ\* 杉樹脂充填工法  
キ (L) ...キレツ 1mm未満 Uレツキ\* 杉樹脂注入工法  
床キレツ補修は全てUレツキ\* 杉樹脂充填工法とする  
[W X H] (W X H) ...浮き部分



|    | 改修前          | 改修後                                                  |
|----|--------------|------------------------------------------------------|
| 室名 | 男子更衣室        | 男子更衣室                                                |
| 床  | V S (A)      | 既存のまま                                                |
| 巾木 | V F H=100    | 既存のまま                                                |
| 壁  | GB-R下地塗装仕上EP | (復) : カラ下部下地処理・寒冷砂貼+パテ処理<br>(復) : 下地処理の上、EP塗替 (W100) |
| 天井 | GB-D (t9)    | 既存のまま                                                |
| 廻縁 | 木製           | 既存のまま                                                |

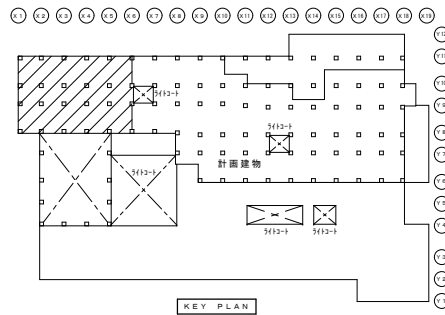
|    | 改修前                | 改修後      |
|----|--------------------|----------|
| 室名 | 洗面所 (男子)           | 洗面所 (男子) |
| 床  | V S (A)            | 既存のまま    |
| 巾木 | W F H=100          | 既存のまま    |
| 壁  | GB-R下地塗装仕上EP       | 既存のまま    |
| 天井 | GB-R (t9)+DR (t12) | 既存のまま    |
| 廻縁 | 塩ビ製                | 既存のまま    |

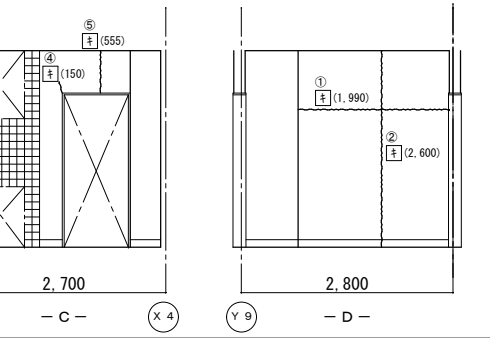
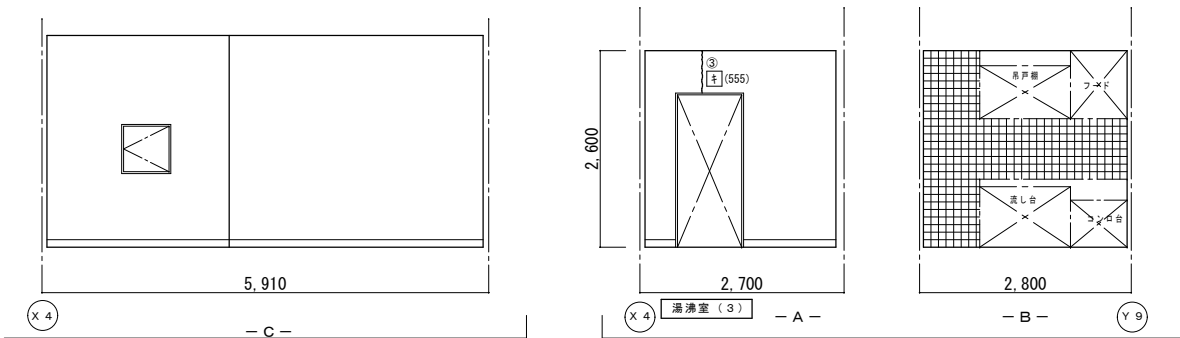
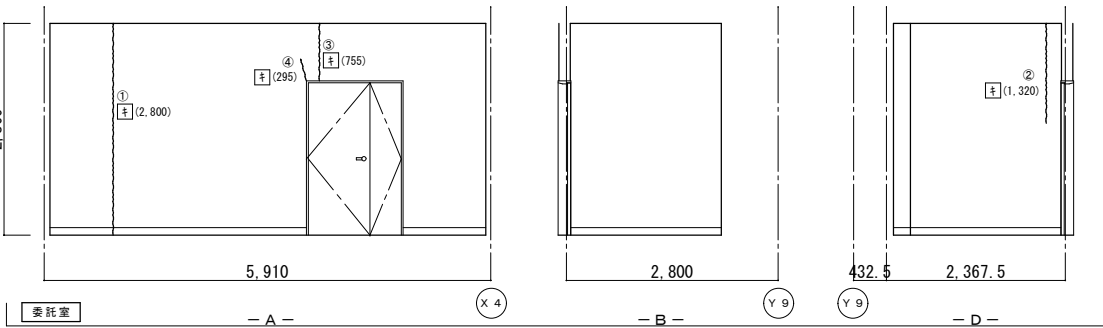
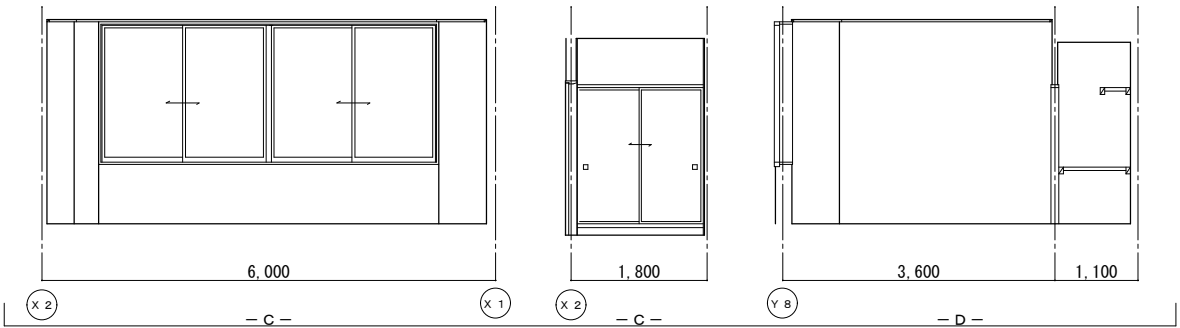
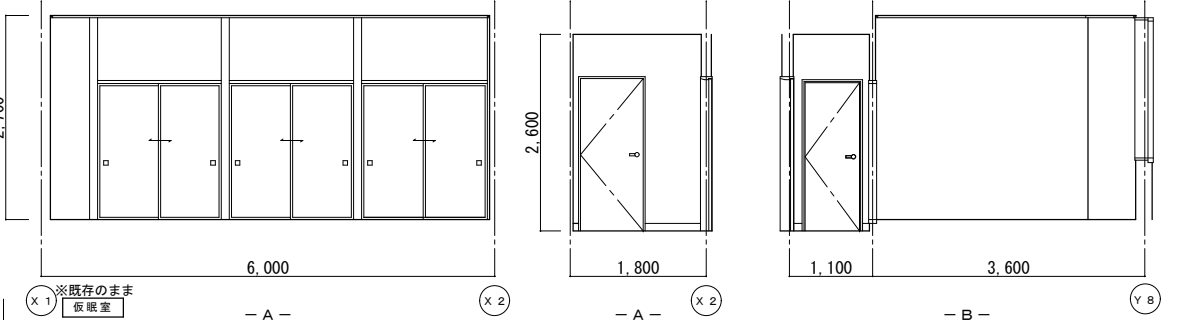
|    | 改修前          | 改修後                                                  |
|----|--------------|------------------------------------------------------|
| 室名 | 女子更衣室        | 女子更衣室                                                |
| 床  | V S (A)      | 既存のまま                                                |
| 巾木 | V F H=100    | 既存のまま                                                |
| 壁  | GB-R下地塗装仕上EP | (復) : カラ下部下地処理・寒冷砂貼+パテ処理<br>(復) : 下地処理の上、EP塗替 (W100) |
| 天井 | GB-D (t9)    | 既存のまま                                                |
| 廻縁 | 塩ビ製          | 既存のまま                                                |

|    | 改修前          | 改修後      |
|----|--------------|----------|
| 室名 | 洗面所 (女子)     | 洗面所 (女子) |
| 床  | V S (A)      | 既存のまま    |
| 巾木 | V F H=100    | 既存のまま    |
| 壁  | GB-R下地塗装仕上EP | 既存のまま    |
| 天井 | GB-D (t9)    | 既存のまま    |
| 廻縁 | 塩ビ製          | 既存のまま    |

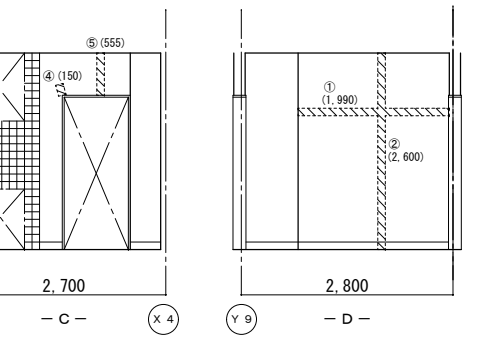
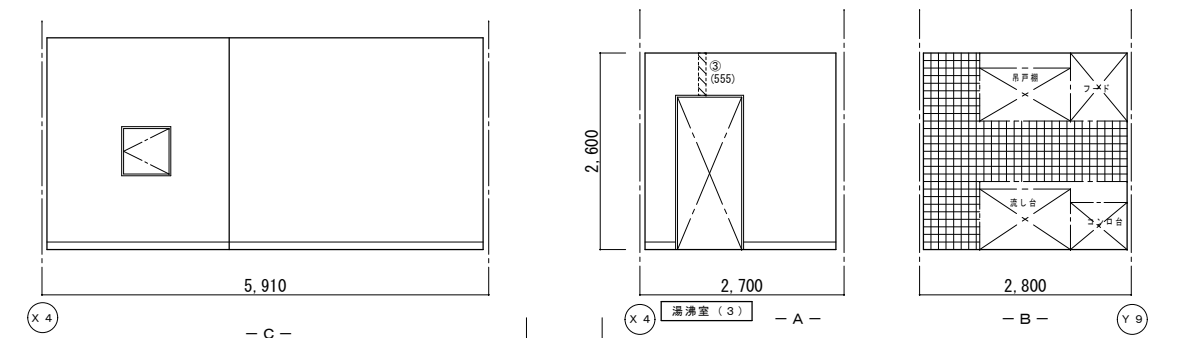
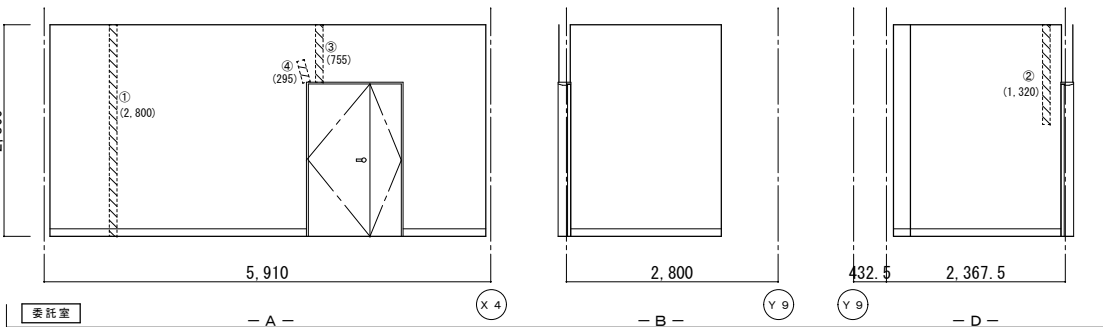
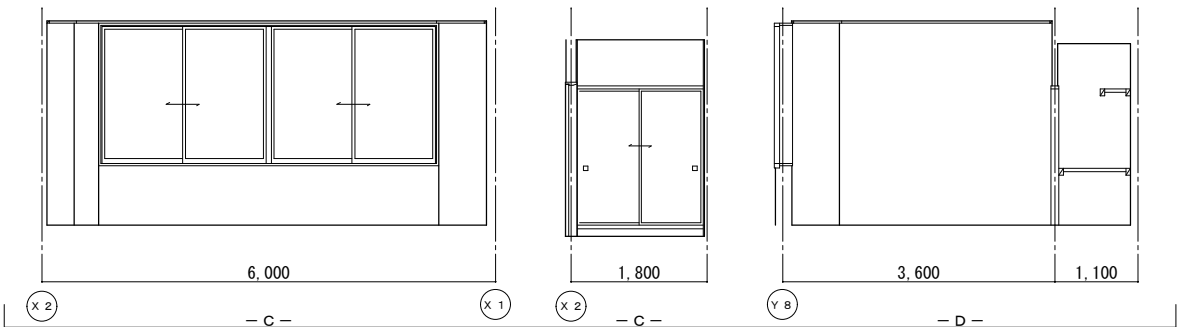
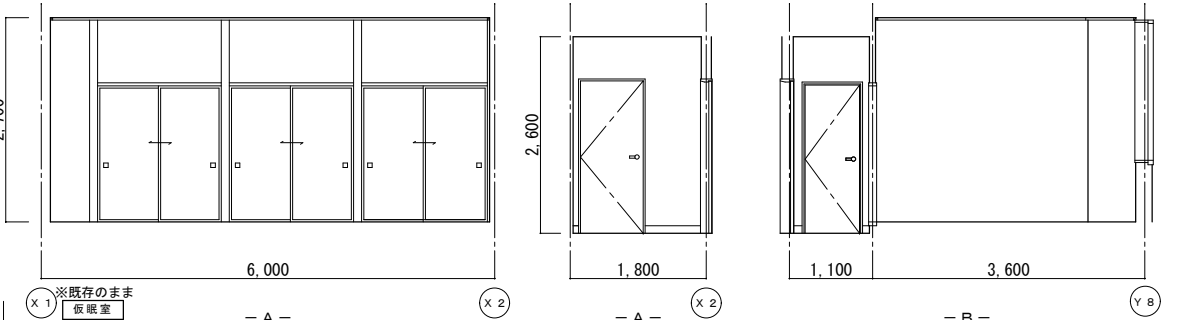
(改) : 改修  
(復) : 復旧

(凡例)  
内壁キレツ、浮き 補修範囲  
① (L) ...キレ (1mm以上) Uカット+パテ充填工法  
キ (L) ...キレ (1mm未満) ①+パテ充填工法とする  
床キレツ補修は全てUカット+パテ充填工法とする  
② (W×H) ...浮き部分





改修前展開図



改修後展開図

|    | 改修前          | 改修後     |
|----|--------------|---------|
| 室名 | 脱衣室(女子)      | 脱衣室(女子) |
| 床  | V S (A)      | 既存のまま   |
| 巾木 | V F H=100    | 既存のまま   |
| 壁  | GB-R下地塗装仕上EP | 既存のまま   |
| 天井 | GB-D(t9)     | 既存のまま   |
| 廻縁 | 木製           | 既存のまま   |

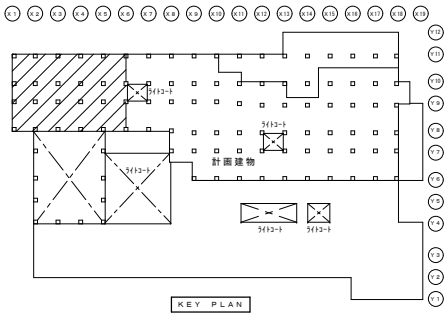
|    | 改修前          | 改修後   |
|----|--------------|-------|
| 室名 | 飯眠室          | 飯眠室   |
| 床  | 畳敷           | 既存のまま |
| 巾木 | 畳寄せ          | 既存のまま |
| 壁  | GB-R下地C 二-砂吹 | 既存のまま |
| 天井 | GB-R(t9)(桎目) | 既存のまま |
| 廻縁 | 木製           | 既存のまま |

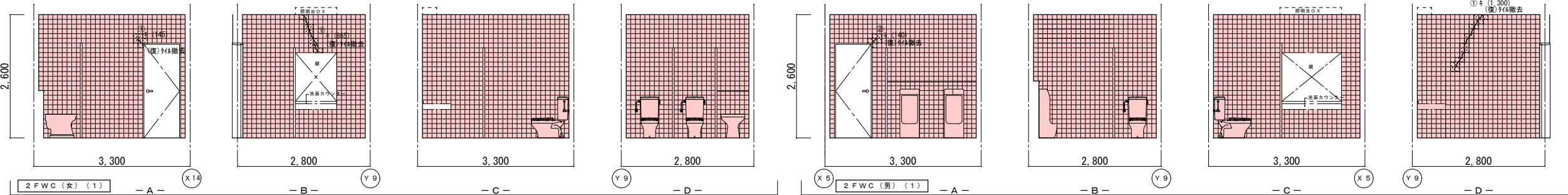
|    | 改修前          | 改修後                                             |
|----|--------------|-------------------------------------------------|
| 室名 | 委託室          | 委託室                                             |
| 床  | V S (A)      | 既存のまま                                           |
| 巾木 | V F H=100    | 既存のまま                                           |
| 壁  | GB-R下地塗装仕上EP | (復)：カラッポ下地処理・寒冷砂貼+パテ処理<br>(復)：下地処理の上、EP塗替(W100) |
| 天井 | GB-D(t9)     | 既存のまま                                           |
| 廻縁 | 塩ビ製          | 既存のまま                                           |

|    | 改修前                     | 改修後                                             |
|----|-------------------------|-------------------------------------------------|
| 室名 | 湯沸室(3)                  | 湯沸室(3)                                          |
| 床  | V S (A)                 | 既存のまま                                           |
| 巾木 | V S 巻上 H=100<br>陶器質タイルA | 既存のまま                                           |
| 壁  | GB-R下地塗装仕上EP            | (復)：カラッポ下地処理・寒冷砂貼+パテ処理<br>(復)：下地処理の上、EP塗替(W100) |
| 天井 | GB-D(t9)                | タイル：既存のまま<br>(復)：一部新設GB-D(t9.5)                 |
| 廻縁 | 塩ビ製<br>(復)：既設撤去         | 下地調整(LGS下地再利用)<br>(復)：塩ビ製新設                     |

(改)：改修  
(復)：復旧

(凡例)  
内壁キレツ、浮き 補修範囲  
①(L) ……キレ 1mm以上 Uカット+杉樹脂充填工法  
キ(L) ……キレ 1mm未満 ①杉樹脂注入工法  
床キレツ補修は全てUカット+杉樹脂充填工法とする  
②(W×H) ……浮き部分





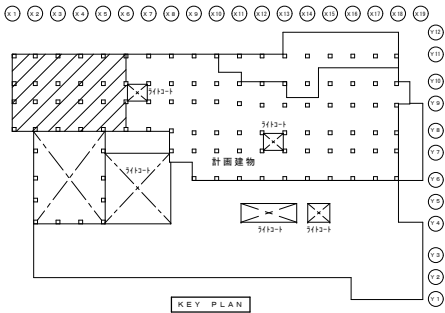
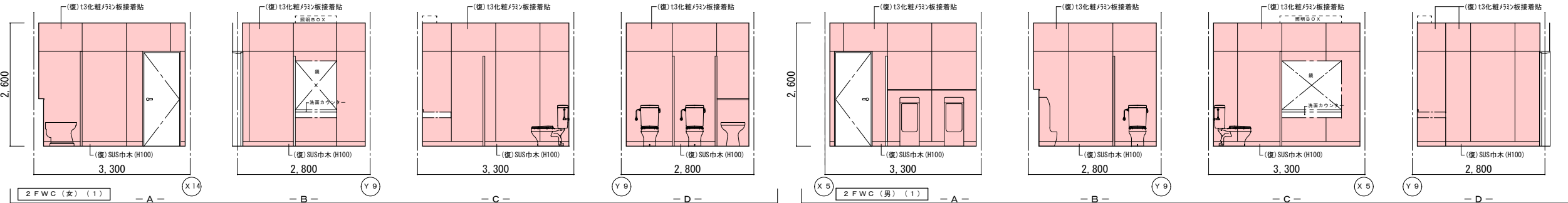
|    | 改修前                    | 改修後                                                           |
|----|------------------------|---------------------------------------------------------------|
| 室名 | WC (女) (1)             | WC (女) (1)                                                    |
| 床  | VS (A)                 | 既存のまま                                                         |
| 巾木 | 陶器質タイルA<br>(復): 既設一部撤去 | (復): スチール巾木 (H100)<br>(復): タイル浮き部:<br>「フタベリ」部分E* 杉樹脂注入工法      |
| 壁  | 陶器質タイルA<br>(復): 既設一部撤去 | (復): 下地処理の上、t3化粧タイル板接着貼<br>(復): タイル浮き部:<br>「フタベリ」部分E* 杉樹脂注入工法 |
| 天井 | KB (t6) V目地・VP0-ラ-     | 既存のまま                                                         |
| 廻縁 | 塩ビ製                    | 既存のまま                                                         |
| 備考 |                        |                                                               |

|    | 改修前                    | 改修後                                                           |
|----|------------------------|---------------------------------------------------------------|
| 室名 | WC (男) (1)             | WC (男) (1)                                                    |
| 床  | VS (A)                 | 既存のまま                                                         |
| 巾木 | 陶器質タイルA<br>(復): 既設一部撤去 | (復): スチール巾木 (H100)<br>(復): タイル浮き部:<br>「フタベリ」部分E* 杉樹脂注入工法      |
| 壁  | 陶器質タイルA<br>(復): 既設一部撤去 | (復): 下地処理の上、t3化粧タイル板接着貼<br>(復): タイル浮き部:<br>「フタベリ」部分E* 杉樹脂注入工法 |
| 天井 | KB (t6) V目地・VP0-ラ-     | 既存のまま                                                         |
| 廻縁 | 塩ビ製                    | 既存のまま                                                         |
| 備考 |                        |                                                               |

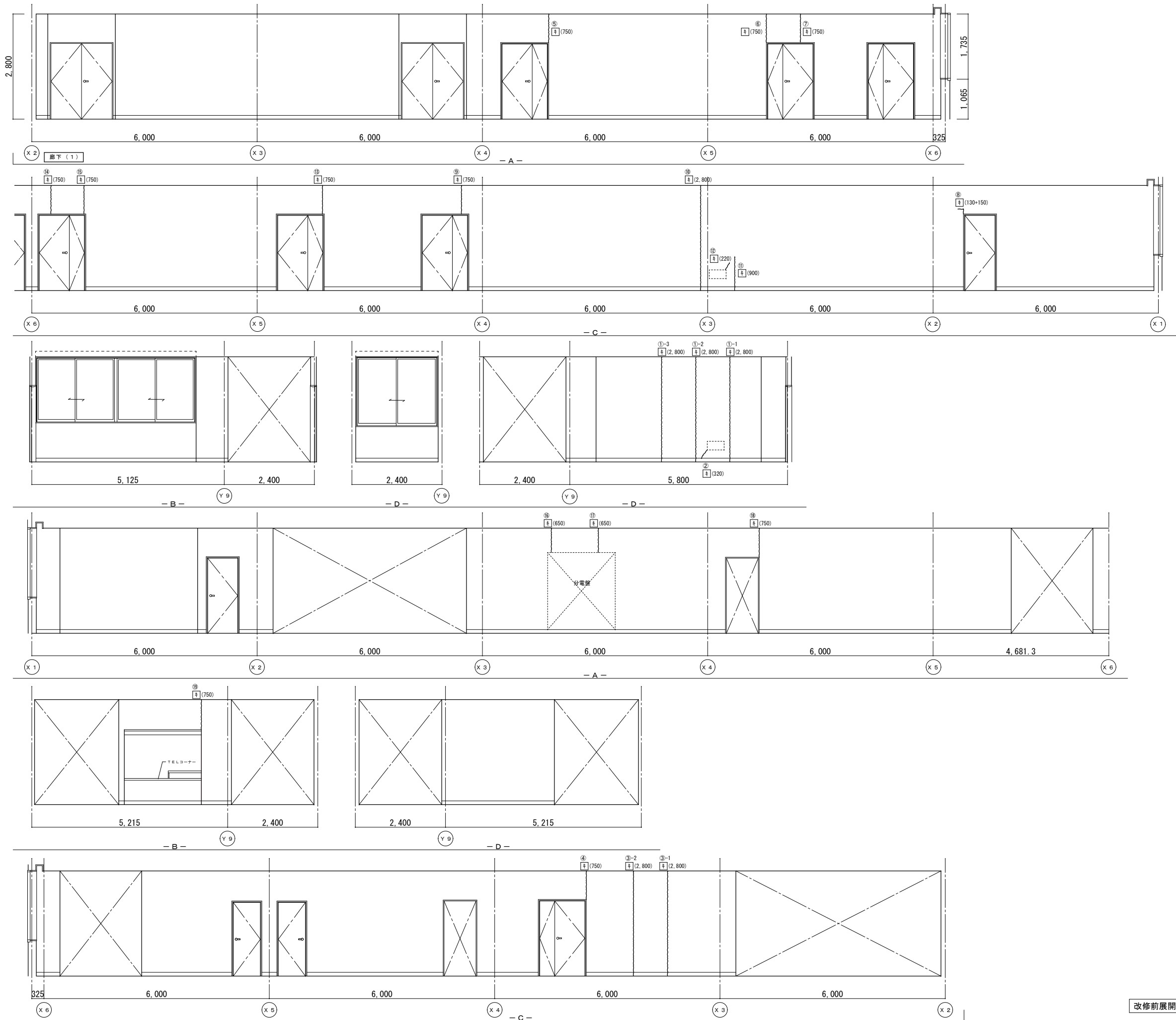
(改): 改修  
(復): 復旧

(凡例)  
内壁キレット、浮き 補修範囲  
――― [E] (L) ……キレット浮き 寒冷紗貼+パテ処理 ※XXXXXXXX※  
/ ① (L) ……キレット (1mm以上) UカットE\* 杉樹脂充填工法  
キ (L) ……キレット (1mm未満) E\* 杉樹脂注入工法  
床キレット補修は全てUカットE\* 杉樹脂充填工法とする  
[X] (W×H) ……浮き部分

改修前展開図

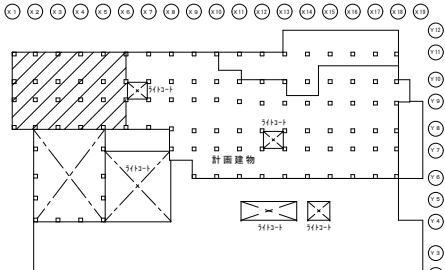


改修後展開図



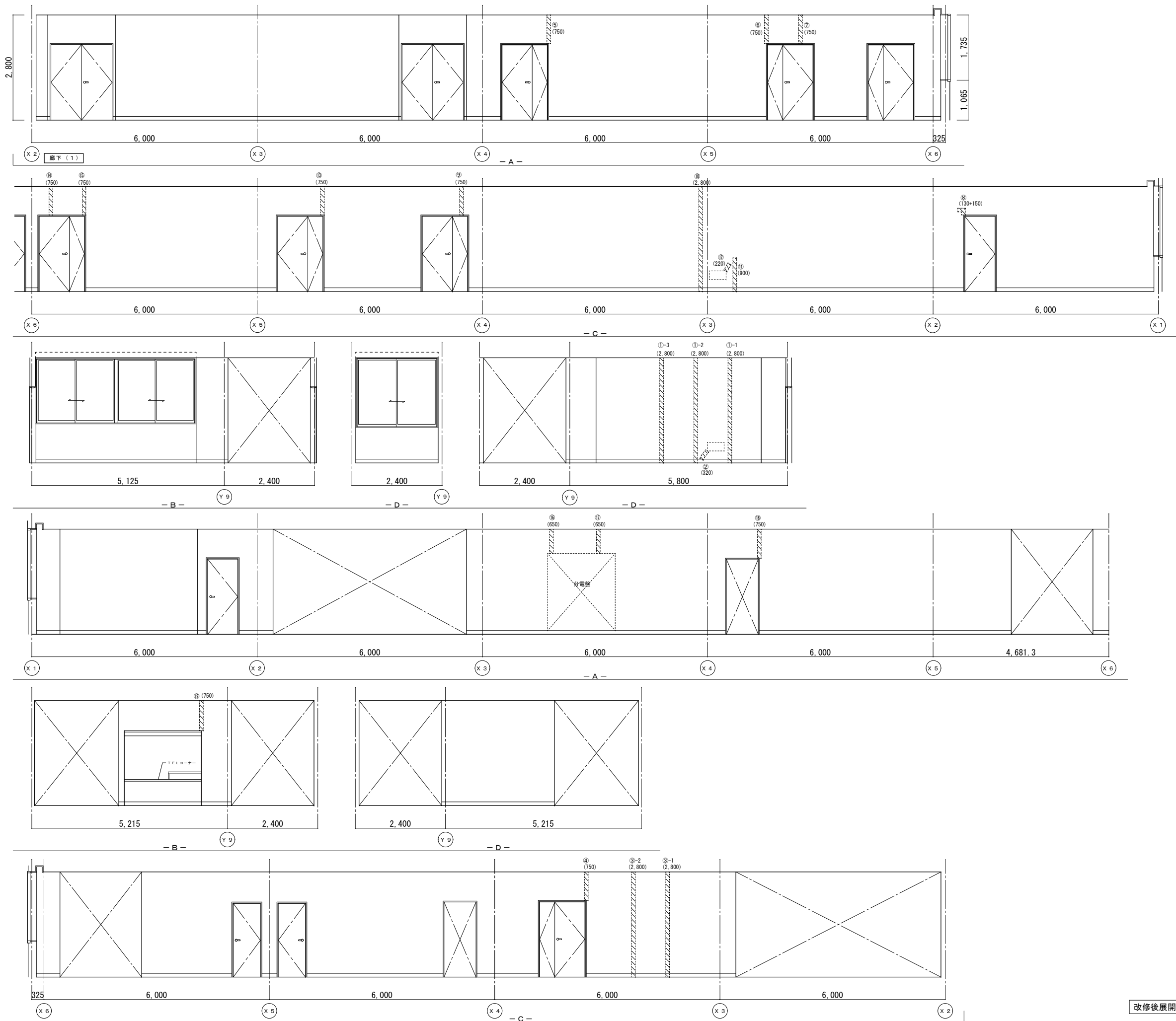
|    | 改修前                            | 改修後                                                     |
|----|--------------------------------|---------------------------------------------------------|
| 室名 | 廊下（１）                          | 廊下（１）                                                   |
| 床  | ＶＳ（Ｂ－１）                        | (改):下地処理の上、VS(B-1)貼替                                    |
| 巾木 | ＶＦ H=100                       | 既存のまま                                                   |
| 壁  | GB-R下地吹付け                      | (復):カラッ部下地処理:寒冷紗貼+パテ処理<br>(復):下地処理の上、吹付け(0-ナ+仕上) (W100) |
| 天井 | GB-R(t9)+DR(t12)<br>(復):一部既設撤去 | (復):一部新設GB-R(t9.5)+DR(t12)<br>下地調整(LGS下地再利用)            |
| 廻縁 | 塩ビ製<br>(復):一部既設撤去              | (復):一部塩ビ製新設                                             |

(凡例)  
内壁キレツ、浮き 補修範囲  
----- (L) ...キレツキレ 寒冷紗貼+パテ処理 XXXXXXXX  
/ (L) ...キレツ (1mm以上) Uカット+パテ充填工法  
キ (L) ...キレツ (1mm未満) 塩ビ樹脂注入工法  
床キレツ補修は全てUカット+パテ充填工法とする  
XXXX (W×H) ...浮き部分



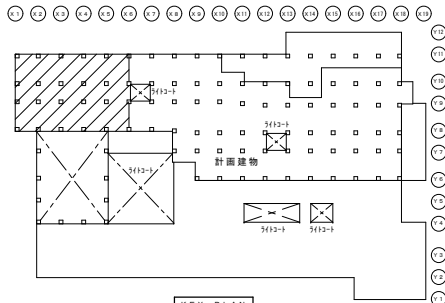
改修前展開図

KEY PLAN

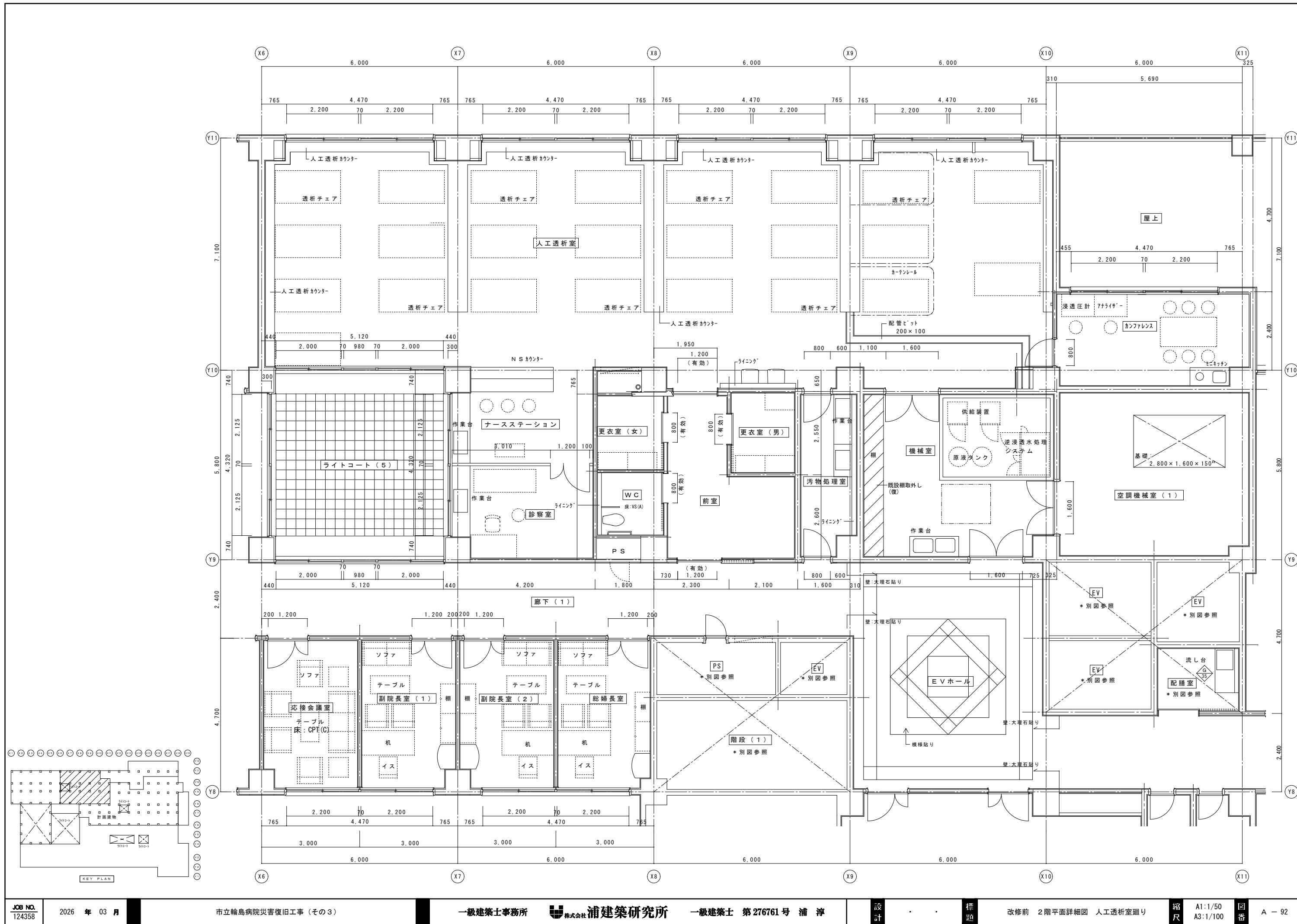


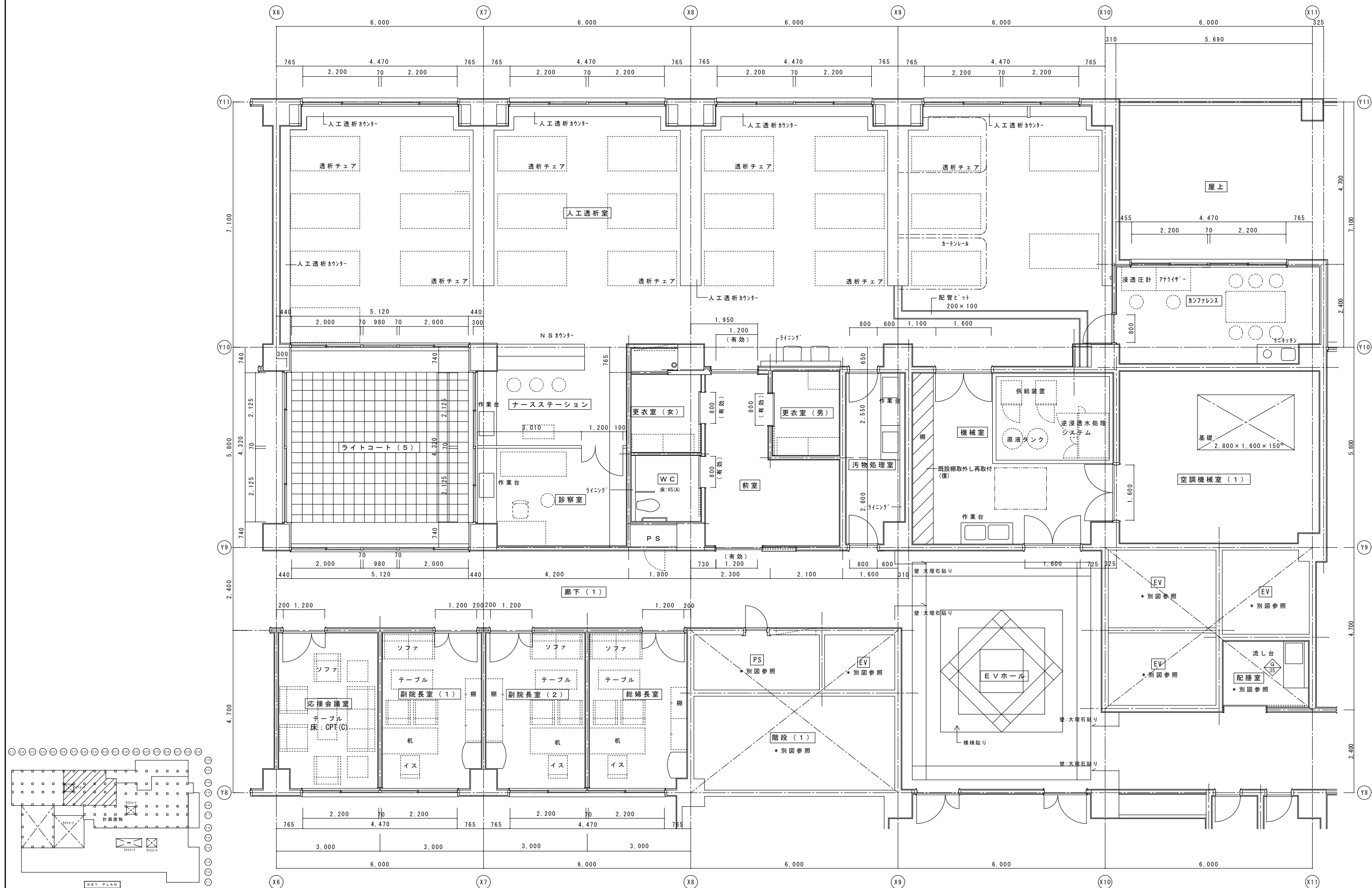
|    | 改修前                            | 改修後                                                     |
|----|--------------------------------|---------------------------------------------------------|
| 室名 | 廊下(1)・講義室側                     | 廊下(1)・講義室側                                              |
| 床  | VS(B-1)                        | (改)：下地処理の上、VS(B-1)貼替                                    |
| 巾木 | V F H=100                      | 既存のまま                                                   |
| 壁  | GB-R下地吹付t4t6                   | (復)：カララ下地処理・寒冷砂貼+パテ処理<br>(復)：下地処理の上、吹付t4t6(0+仕上) (0100) |
| 天井 | GB-R(t9)+DR(t12)<br>(復)：一部既設撤去 | (復)：一部新設GB-R(t9.5)+DR(t12)<br>下地調整(LGS下地再利用)            |
| 廻縁 | 塩ビ製<br>(復)：一部既設撤去              | (復)：一部塩ビ製新設                                             |

(凡例)  
内壁キレツ、浮き 補修範囲  
――― [ ] (L) ……キレツ 寒冷砂貼+パテ処理 XXXXXXXX  
① (L) ……キレツ (1mm以上) Uカット+パテ樹脂充填工法  
キ (L) ……キレツ (1mm未満) 塩ビ樹脂注入工法  
床キレツ補修は全てUカット+パテ樹脂充填工法とする  
[ ] (W×H) ……浮き部分

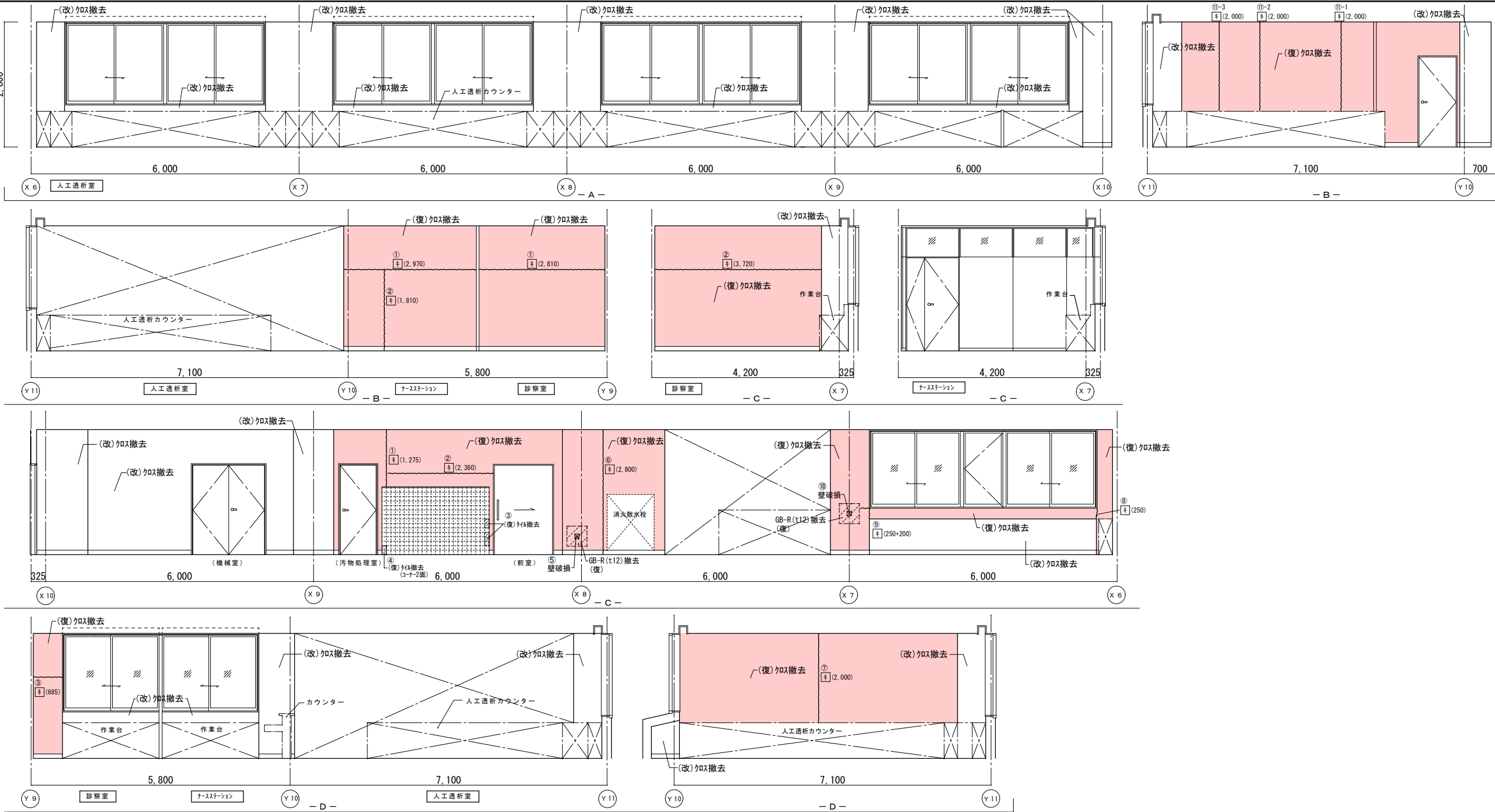


改修後展開図









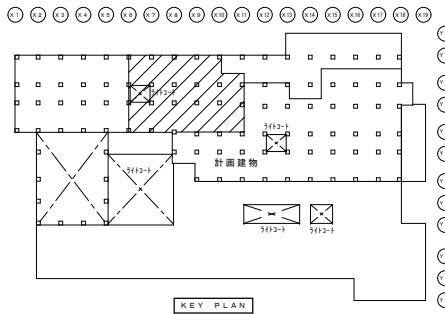
|    | 改修前                                     | 改修後                                                           |
|----|-----------------------------------------|---------------------------------------------------------------|
| 室名 | 人工透析室                                   | 人工透析室                                                         |
| 床  | V S (A)                                 | 既存のまま                                                         |
| 巾木 | V F H=100                               | 既存のまま                                                         |
| 壁  | GB-R下地ビニール貼<br>(復)ビニール貼撤去<br>(改)ビニール貼撤去 | (復)下地処理の上、ビニール貼替<br>(復)クラッド下地処理:寒冷砂貼+パテ処理<br>(改)下地処理の上、ビニール貼替 |
| 天井 | GB-R(t19)+DR(t12)                       | (復)一部新設GB-R(t9.5)+DR(t12)<br>(復)一部既設撤去                        |
| 廻縁 | 塩ビ製                                     | 既存のまま                                                         |

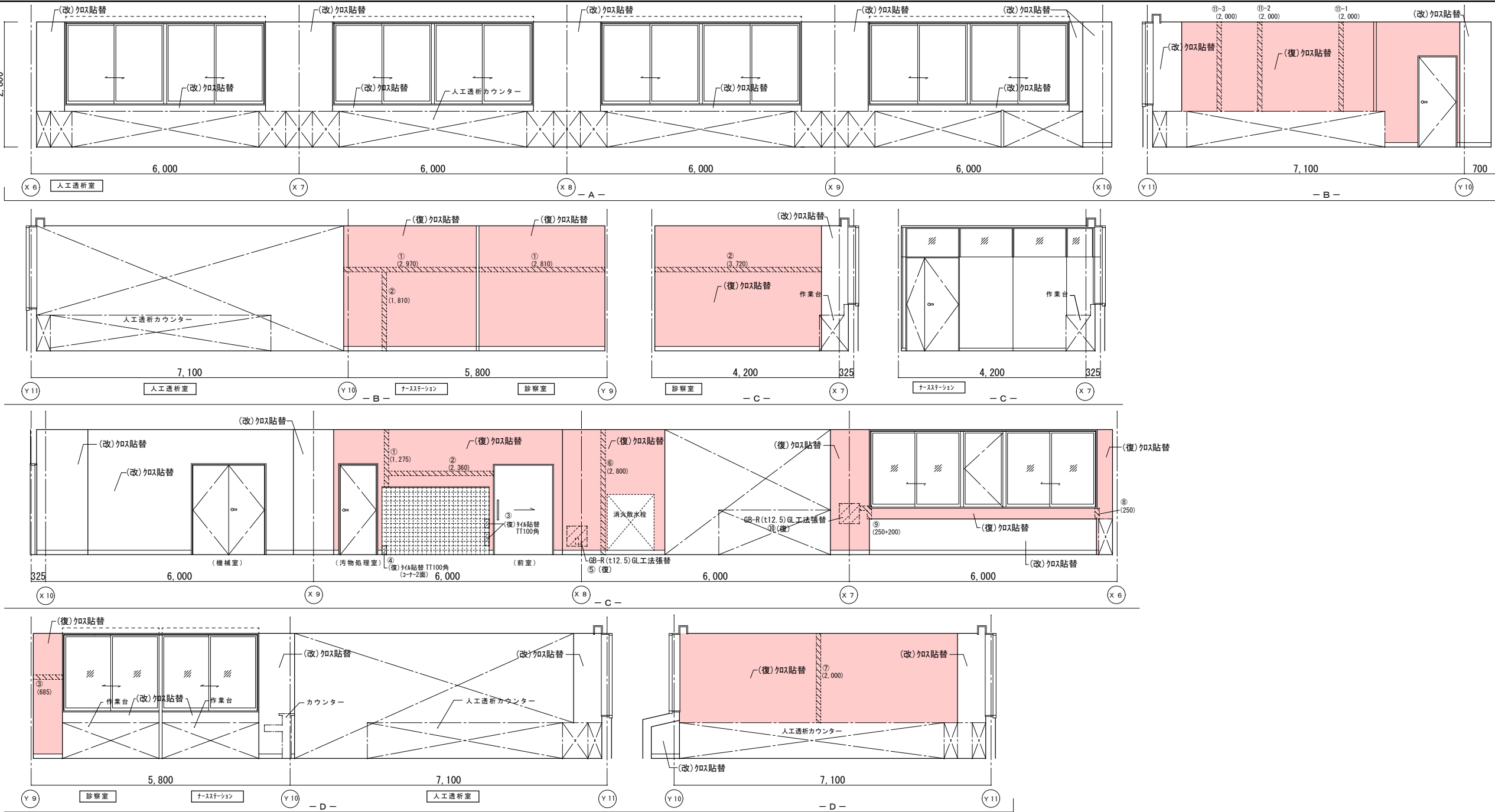
|    | 改修前                                     | 改修後                                                           |
|----|-----------------------------------------|---------------------------------------------------------------|
| 室名 | ナースステーション                               | ナースステーション                                                     |
| 床  | V S (A)                                 | 既存のまま                                                         |
| 巾木 | V F H=100                               | 既存のまま                                                         |
| 壁  | GB-R下地ビニール貼<br>(復)ビニール貼撤去<br>(改)ビニール貼撤去 | (復)下地処理の上、ビニール貼替<br>(復)クラッド下地処理:寒冷砂貼+パテ処理<br>(改)下地処理の上、ビニール貼替 |
| 天井 | GB-R(t19)+DR(t12)                       | (復)一部新設GB-R(t9.5)+DR(t12)<br>(復)一部既設撤去                        |
| 廻縁 | 塩ビ製<br>(復)既設撤去                          | (復)一部新設塩ビ製廻縁                                                  |

|    | 改修前                                     | 改修後                                                           |
|----|-----------------------------------------|---------------------------------------------------------------|
| 室名 | 診察室                                     | 診察室                                                           |
| 床  | V S (A)                                 | 既存のまま                                                         |
| 巾木 | V F H=100                               | 既存のまま                                                         |
| 壁  | GB-R下地ビニール貼<br>(復)ビニール貼撤去<br>(改)ビニール貼撤去 | (復)下地処理の上、ビニール貼替<br>(復)クラッド下地処理:寒冷砂貼+パテ処理<br>(改)下地処理の上、ビニール貼替 |
| 天井 | GB-R(t19)+DR(t12)                       | 既存のまま                                                         |
| 廻縁 | 塩ビ製                                     | 既存のまま                                                         |

(改):改修  
(復):復旧

(凡例)  
内壁キレツ、浮き 補修範囲  
①(L) ……キレツ 剥落 寒冷砂貼+パテ処理  
②(L) ……キレツ (1mm以上) Uカット+杉樹脂充填工法  
③(L) ……キレツ (1mm未満) ②+杉樹脂注入工法  
床キレツ補修は全てUカット+杉樹脂充填工法とする  
④(W×H) ……浮き部分





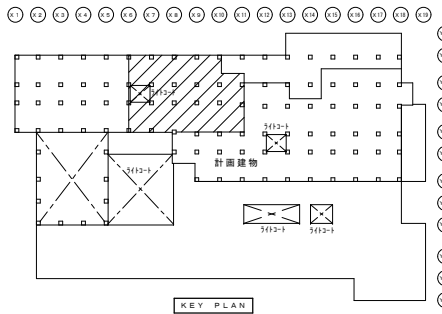
|    | 改修前                                   | 改修後                                                           |
|----|---------------------------------------|---------------------------------------------------------------|
| 室名 | 人工透析室                                 | 人工透析室                                                         |
| 床  | V S ( A )                             | 既存のまま                                                         |
| 巾木 | V F H=100                             | 既存のまま                                                         |
| 壁  | GB-R下地ビニール貼<br>(復)ビニール撤去<br>(改)ビニール撤去 | (復)下地処理の上、ビニール貼替<br>(復)クラッド下地処理：寒冷紗貼+パテ処理<br>(改)下地処理の上、ビニール貼替 |
| 天井 | GB-R(t19)+DR(t12)<br>(復)一部既設撤去        | (復)一部新設GB-R(t9.5)+DR(t12)<br>下地調整(LGS下地再利用)                   |
| 廻縁 | 塩ビ製                                   | 既存のまま                                                         |

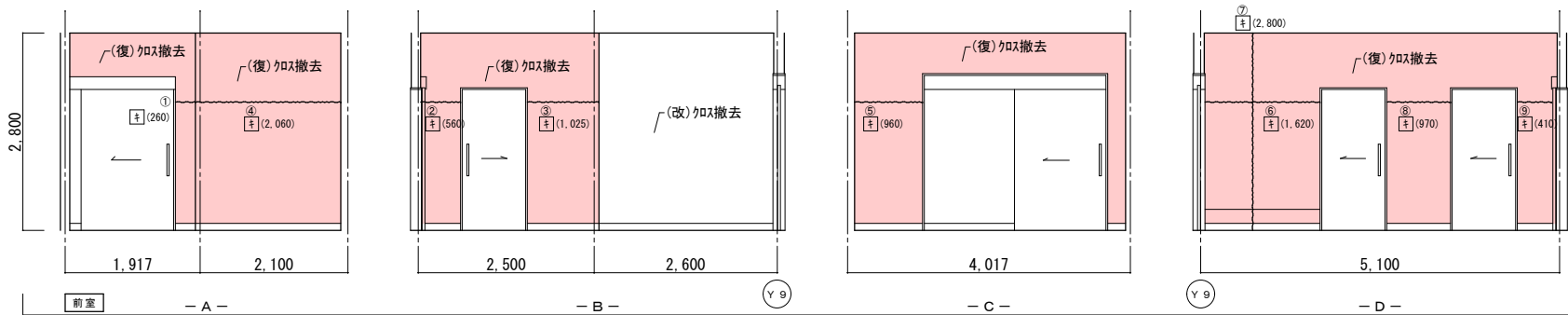
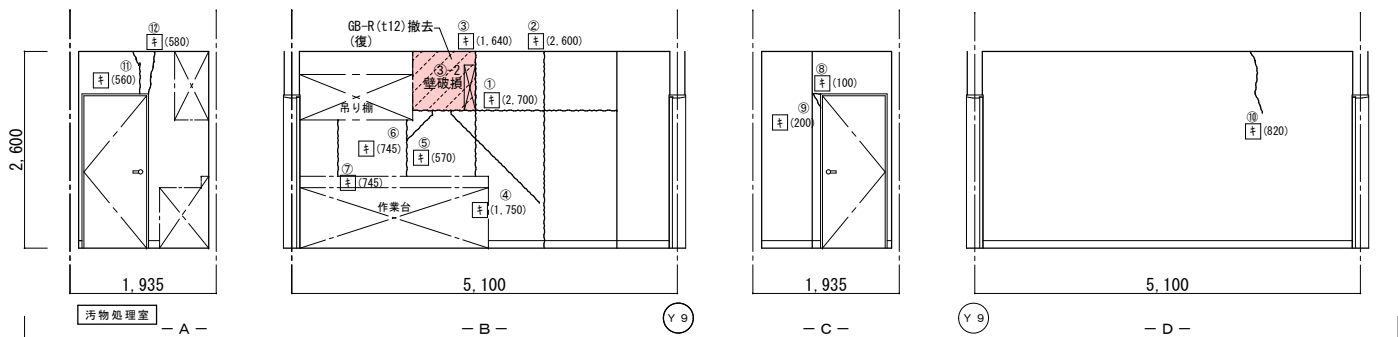
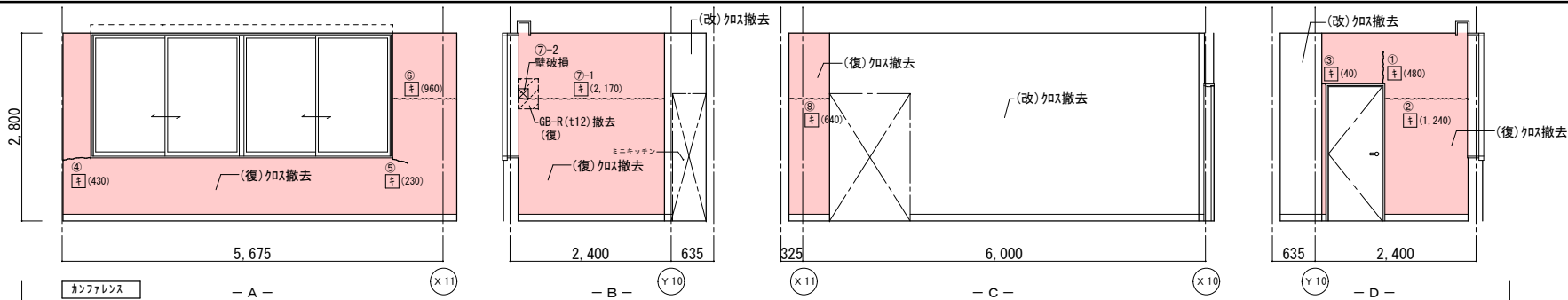
|    | 改修前                                   | 改修後                                                           |
|----|---------------------------------------|---------------------------------------------------------------|
| 室名 | ナースステーション                             | ナースステーション                                                     |
| 床  | V S ( A )                             | 既存のまま                                                         |
| 巾木 | V F H=100                             | 既存のまま                                                         |
| 壁  | GB-R下地ビニール貼<br>(復)ビニール撤去<br>(改)ビニール撤去 | (復)下地処理の上、ビニール貼替<br>(復)クラッド下地処理：寒冷紗貼+パテ処理<br>(改)下地処理の上、ビニール貼替 |
| 天井 | GB-R(t19)+DR(t12)<br>(復)一部既設撤去        | (復)一部新設GB-R(t9.5)+DR(t12)                                     |
| 廻縁 | 塩ビ製<br>(復)既設撤去                        | (復)一部新設塩ビ製廻縁                                                  |

|    | 改修前                                   | 改修後                                                           |
|----|---------------------------------------|---------------------------------------------------------------|
| 室名 | 診察室                                   | 診察室                                                           |
| 床  | V S ( A )                             | 既存のまま                                                         |
| 巾木 | V F H=100                             | 既存のまま                                                         |
| 壁  | GB-R下地ビニール貼<br>(復)ビニール撤去<br>(改)ビニール撤去 | (復)下地処理の上、ビニール貼替<br>(復)クラッド下地処理：寒冷紗貼+パテ処理<br>(改)下地処理の上、ビニール貼替 |
| 天井 | GB-R(t19)+DR(t12)<br>(復)一部既設撤去        | 既存のまま                                                         |
| 廻縁 | 塩ビ製                                   | 既存のまま                                                         |

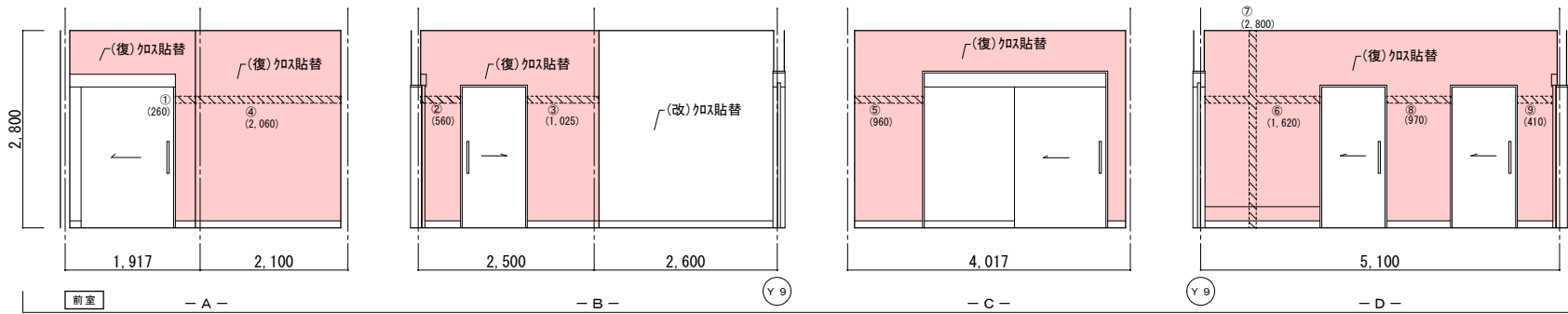
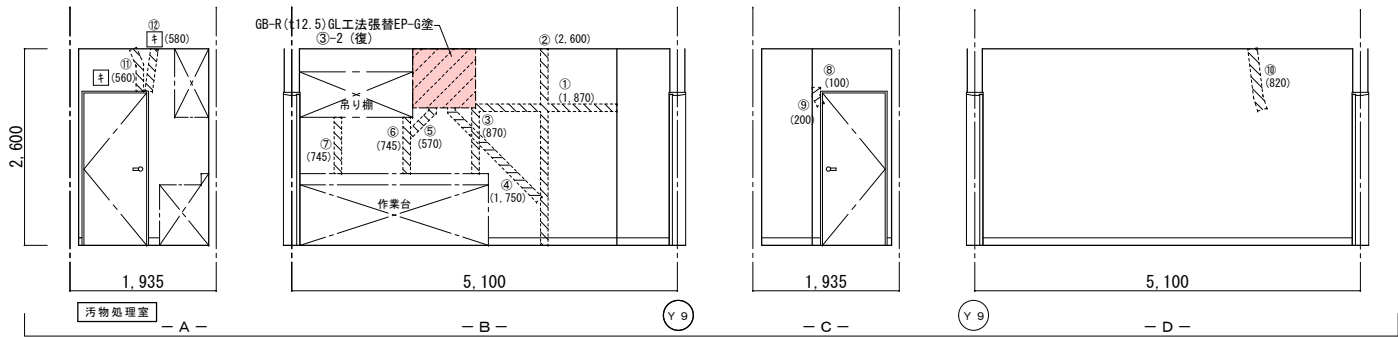
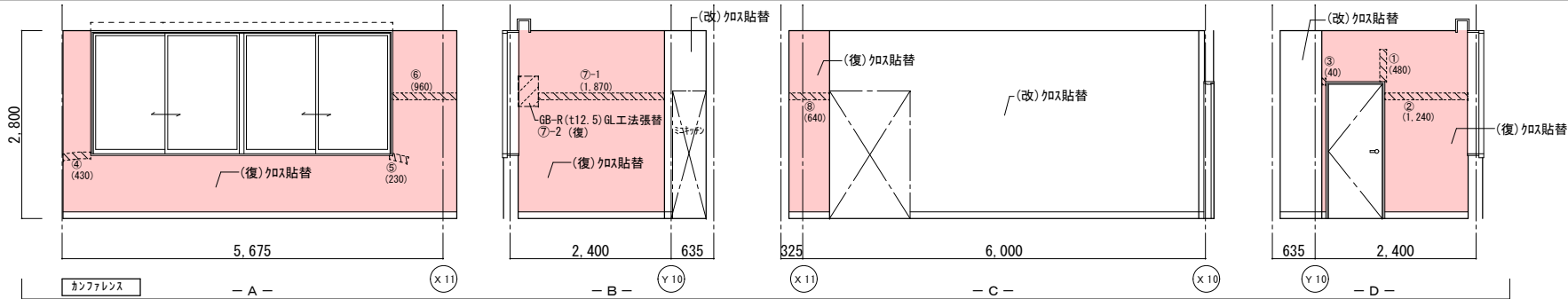
(改)：改修  
(復)：復旧

(凡例)  
内壁キレツ、浮き 補修範囲  
[ ] ( L ) ……キレツ・浮き 寒冷紗貼+パテ処理  
③ ( L ) ……キレツ (1mm以上) Uカット+杉樹脂充填工法  
キ ( L ) ……キレツ (1mm未満) キ 杉樹脂注入工法  
床キレツ補修は全てUカット+杉樹脂充填工法とする  
[ ] ( W × H ) ……浮き部分





改修前展開図



改修後展開図

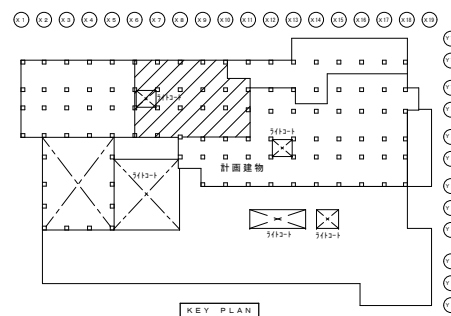
|    | 改修前                                     | 改修後                                                           |
|----|-----------------------------------------|---------------------------------------------------------------|
| 室名 | カンファレンス                                 | カンファレンス                                                       |
| 床  | V S (A)                                 | 既存のまま                                                         |
| 巾木 | V F H=100                               | 既存のまま                                                         |
| 壁  | GB-R下地ビニール貼<br>(復)ビニール貼撤去<br>(改)ビニール貼撤去 | (復)下地処理の上、ビニール貼替<br>(復)カラフル下地処理、寒冷紗貼+パテ処理<br>(改)下地処理の上、ビニール貼替 |
| 天井 | GB-R(t19)+DR(t12)                       | 既存のまま                                                         |
| 廻縁 | 塩ビ製                                     | 既存のまま                                                         |

|    | 改修前                                                             | 改修後                                             |
|----|-----------------------------------------------------------------|-------------------------------------------------|
| 室名 | 汚物処理室                                                           | 汚物処理室                                           |
| 床  | V S (A)                                                         | 既存のまま                                           |
| 巾木 | V S巻上 H=100                                                     | 既存のまま                                           |
| 壁  | GB-R下地塗装仕上VP<br>(復)カラフル下地処理、寒冷紗貼+パテ処理<br>(改)下地処理の上、EP-G塗替(W100) | (復)カラフル下地処理、寒冷紗貼+パテ処理<br>(復)下地処理の上、EP-G塗替(W100) |
| 天井 | KB(t16)V目地+VPa-チー                                               | 既存のまま                                           |
| 廻縁 | 塩ビ製                                                             | 既存のまま                                           |

|    | 改修前                                     | 改修後                                                           |
|----|-----------------------------------------|---------------------------------------------------------------|
| 室名 | 前室                                      | 前室                                                            |
| 床  | V S (A)                                 | 既存のまま                                                         |
| 巾木 | V F H=100                               | 既存のまま                                                         |
| 壁  | GB-R下地ビニール貼<br>(復)ビニール貼撤去<br>(改)ビニール貼撤去 | (復)下地処理の上、ビニール貼替<br>(復)カラフル下地処理、寒冷紗貼+パテ処理<br>(改)下地処理の上、ビニール貼替 |
| 天井 | GB-R(t19)+DR(t12)                       | 既存のまま                                                         |
| 廻縁 | 塩ビ製                                     | 既存のまま                                                         |

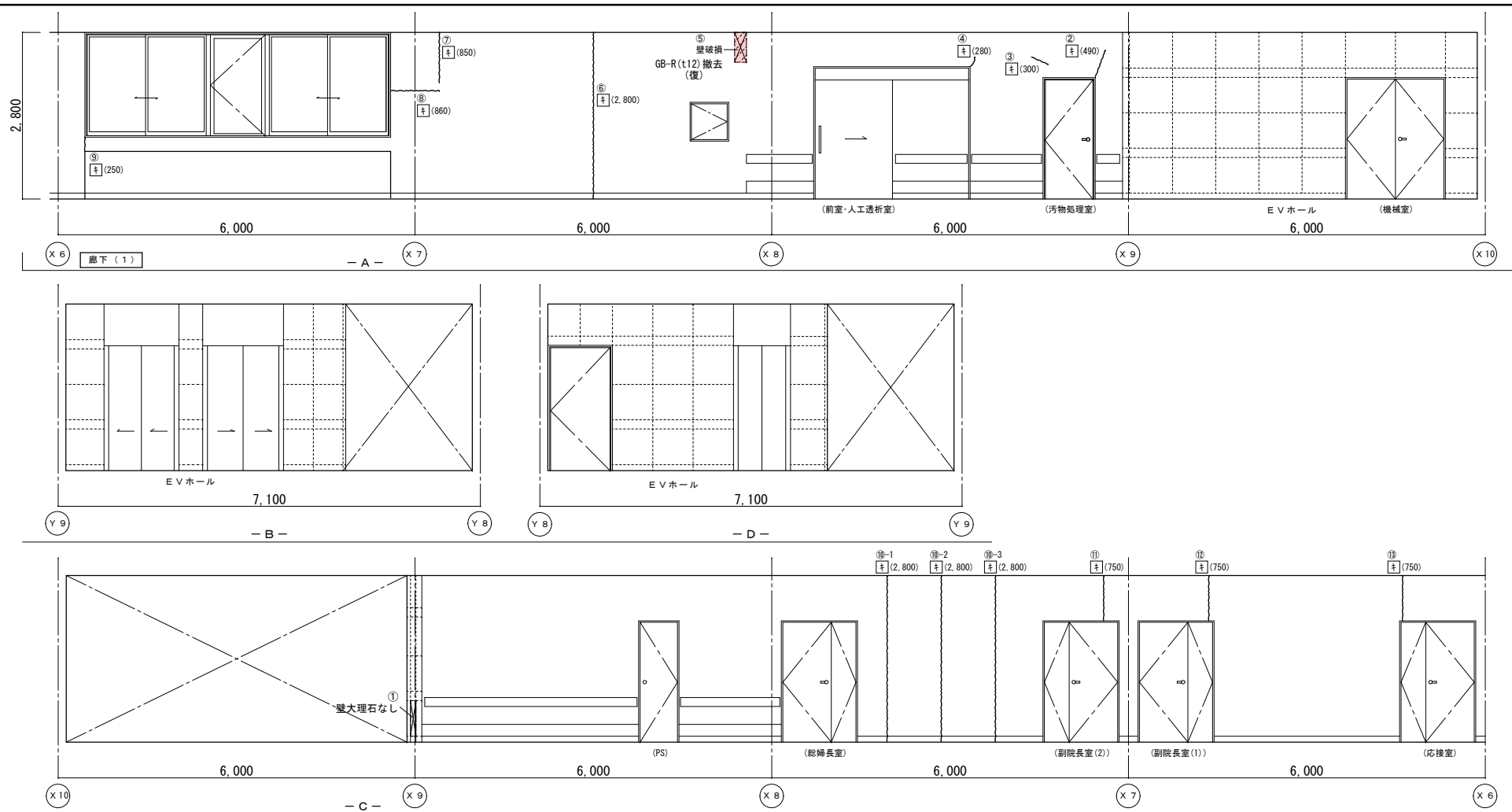
(改)：改修  
(復)：復旧

(凡例)  
内壁キレツ、浮き 補修範囲  
[ ] (L) ...キレツ+パテ 寒冷紗貼+パテ処理  
③ (L) ...キレツ (1mm以上) Uカット+杉樹脂充填工法  
キ (L) ...キレツ (1mm未満) キ+杉樹脂注入工法  
床キレツ補修は全てUカット+杉樹脂充填工法とする  
[ ] (W×H) ...浮き部分









|    | 改修前               | 改修後                                                        |
|----|-------------------|------------------------------------------------------------|
| 室名 | 廊下（１）-人工透析室側      | 廊下（１）-人工透析室側                                               |
| 床  | V S（B-1）          | 既存のまま                                                      |
| 巾木 | V F H=100         | 既存のまま                                                      |
| 壁  | GB-R下地吹付タイル       | (備):タタコ下地処理:寒冷砂防+R 7処理<br>(備):下地処理の上、吹付タイル(R+仕上)<br>(N100) |
| 天井 | GB-R(t19)+DR(t12) | 既存のまま                                                      |
| 廻縁 | 塩ビ製               | 既存のまま                                                      |

|         |
|---------|
| (改): 改修 |
| (復): 復旧 |

(凡例)

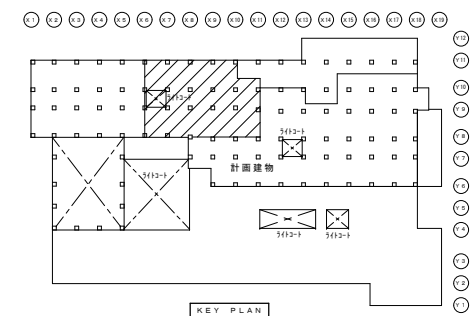
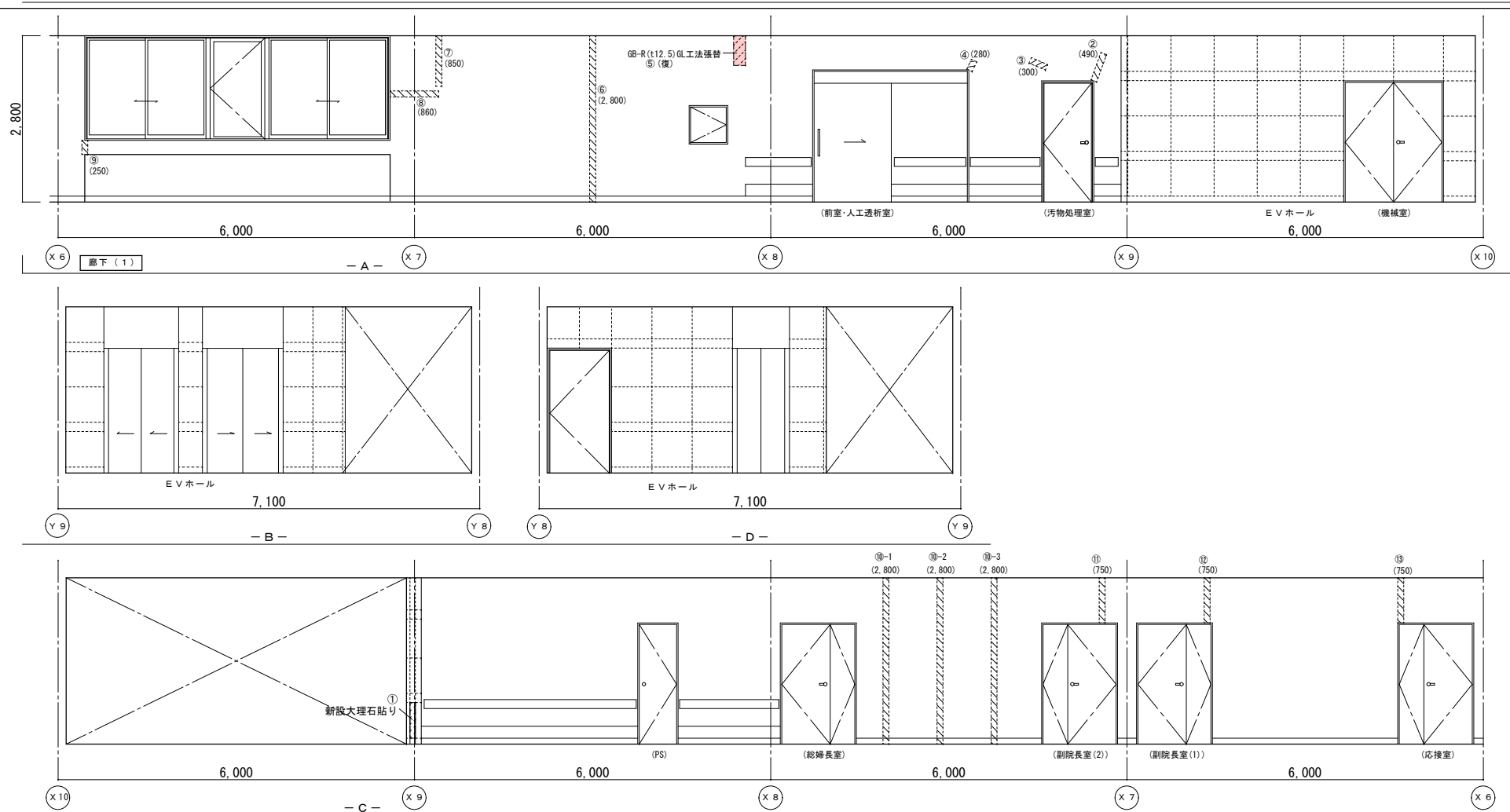
内壁キレツ。浮き 補修範囲

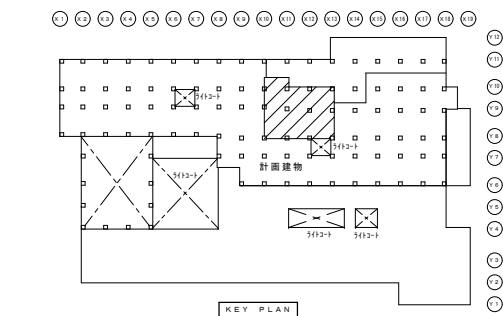
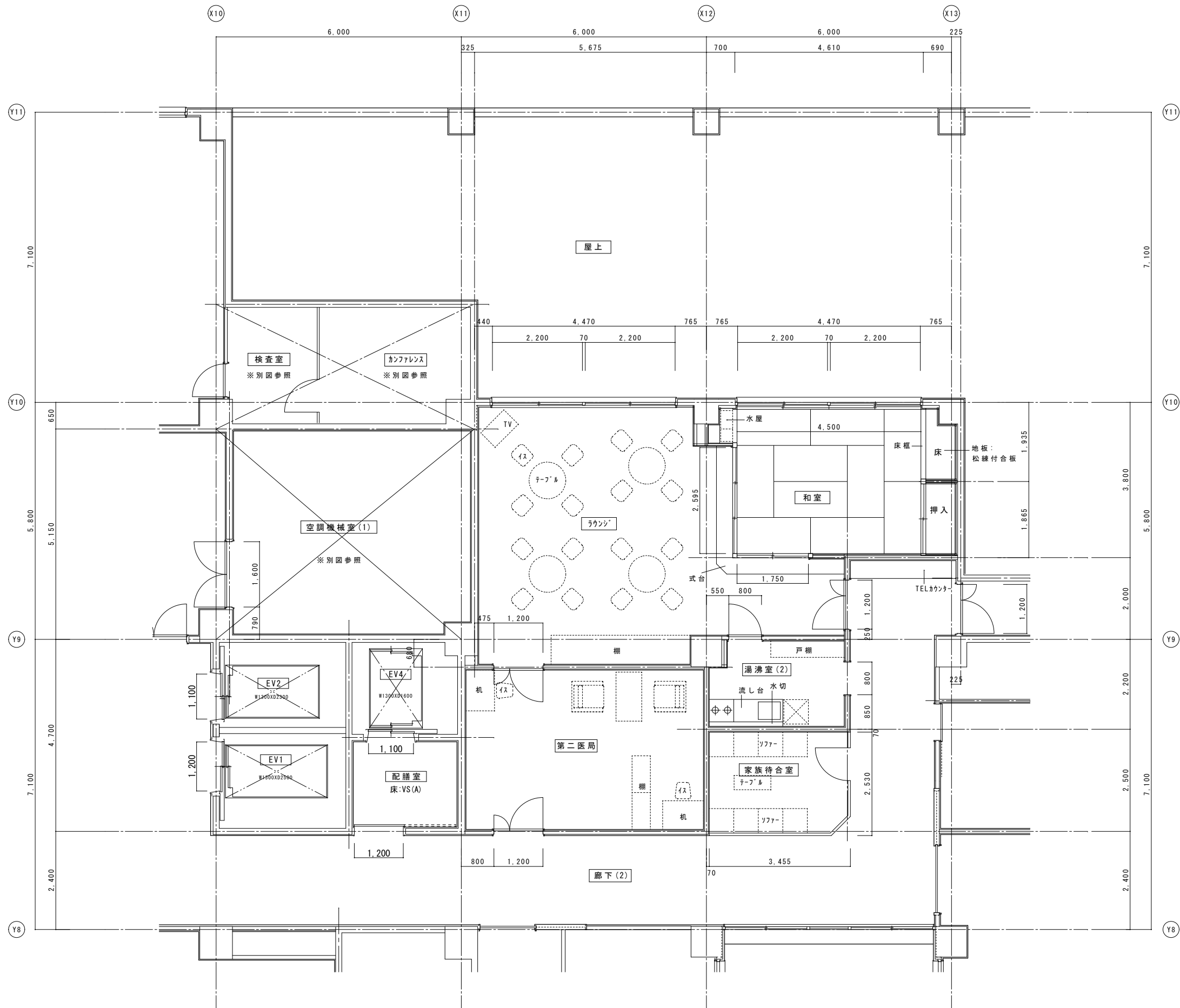
~~~~~ ① (L) ……キレツ 寒冷砂詰め+パテ処理 ~~~~~

① (L) ……キレツ (1mm以上) Uサトハ® 杉樹脂充填工法
② (L) ……キレツ (1mm未満) ①® 杉樹脂注入工法

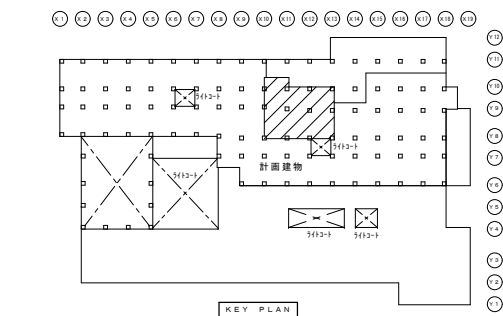
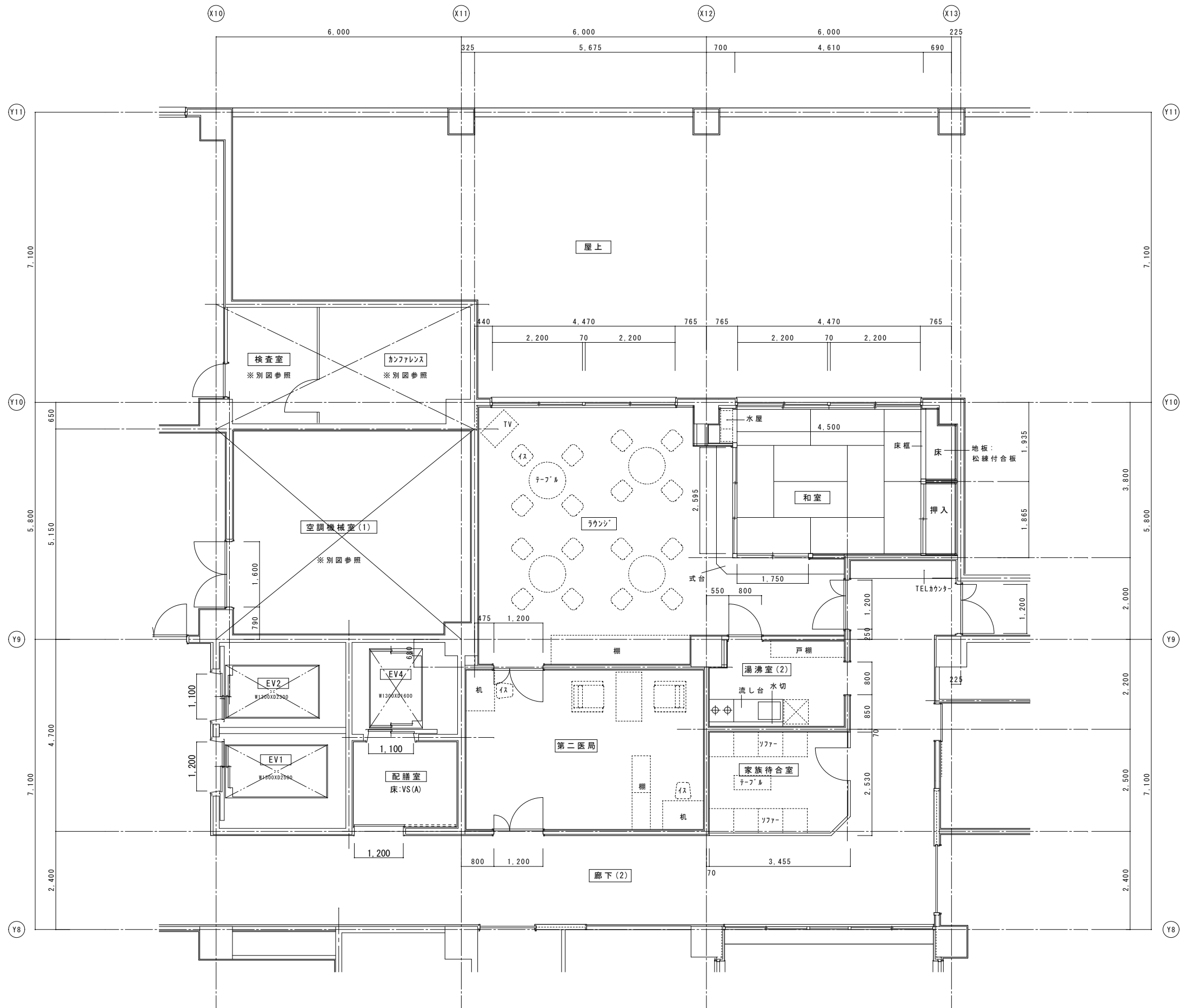
床キレツ補修は全てUサトハ® 杉樹脂充填工法とする

~~~~~ ③ (W×H) ……浮き部分 ~~~~~

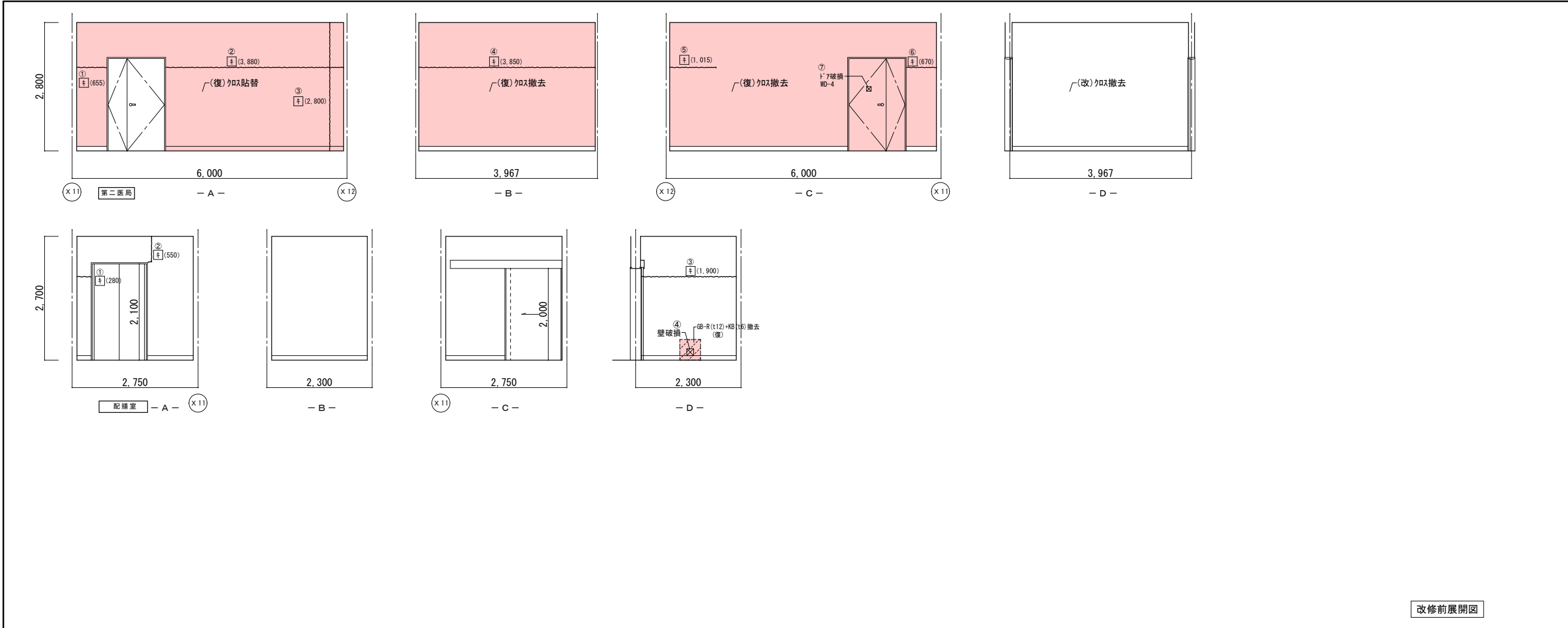




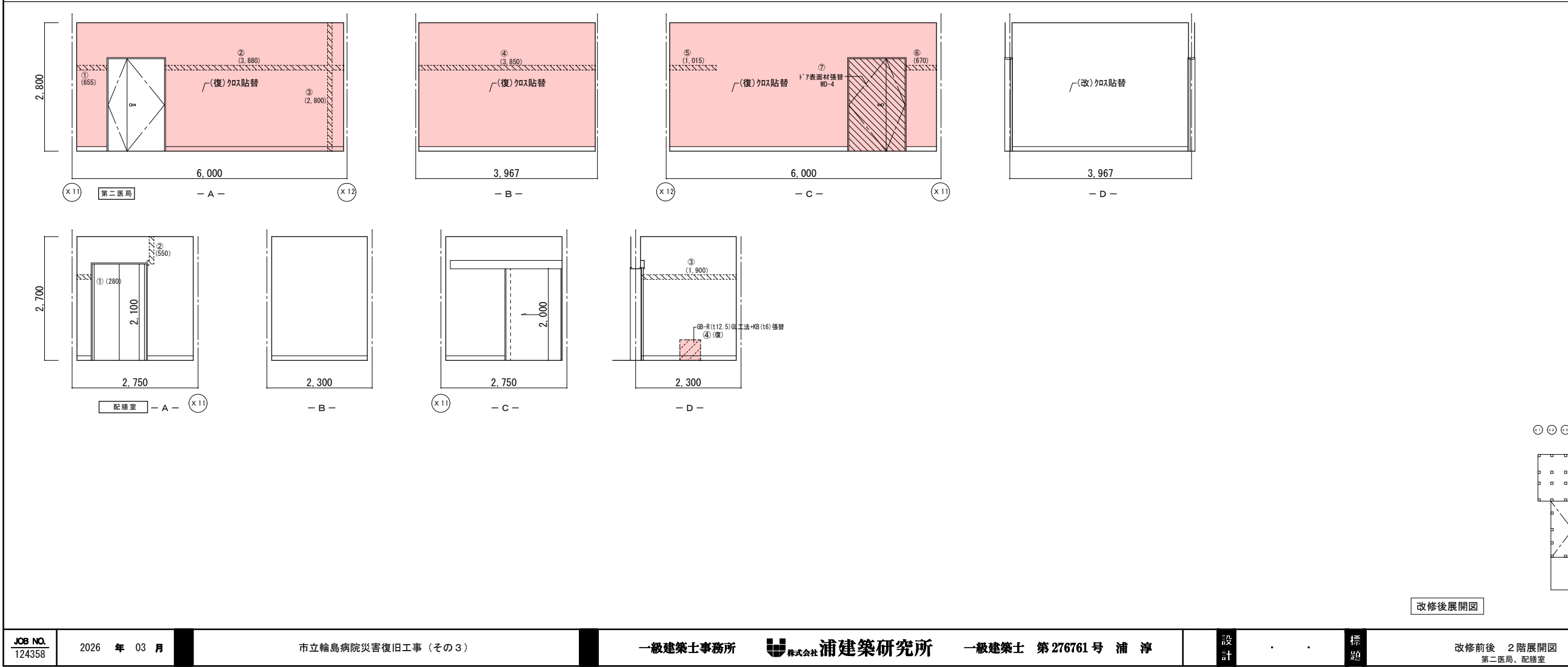








改修前展開図



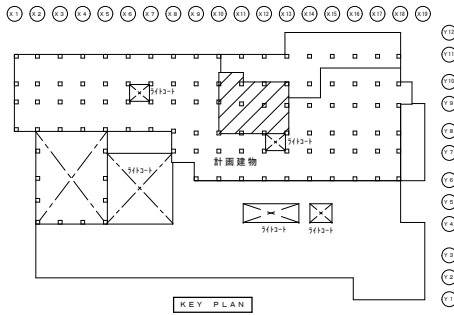
改修後展開図

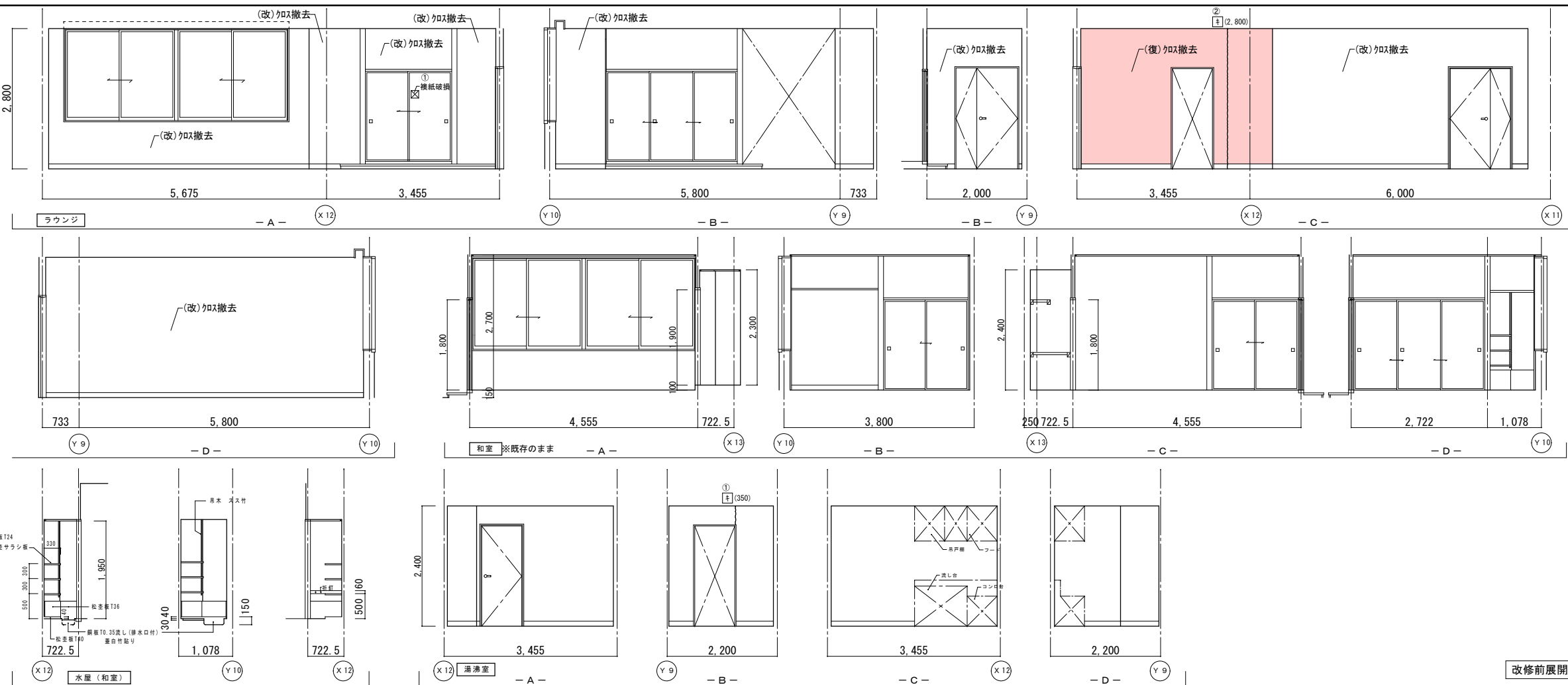
|    | 改修前                                             | 改修後                                                              |
|----|-------------------------------------------------|------------------------------------------------------------------|
| 室名 | 第二医局                                            | 第二医局                                                             |
| 床  | VS (B-1)                                        | 既存のまま                                                            |
| 巾木 | V F H=100                                       | 既存のまま                                                            |
| 壁  | GB-R下地ビニール貼<br>(復):ビニール貼撤去<br>(改):下地処理の上、ビニール貼替 | (復):下地処理の上、ビニール貼替<br>(復):クラッド下地処理:寒冷紗貼+パテ処理<br>(改):下地処理の上、ビニール貼替 |
| 天井 | GB-R(t9)+DR(t12)<br>(復):一部既設撤去                  | (復):一部新設GB-R(t9.5)+DR(t12)<br>下地調整(LGS下地再利用)                     |
| 廻縁 | 塩ビ製<br>(復):一部既設撤去                               | (復):一部塩ビ製新設                                                      |

|    | 改修前                          | 改修後                                                                       |
|----|------------------------------|---------------------------------------------------------------------------|
| 室名 | 配膳室                          | 配膳室                                                                       |
| 床  | VS (A)                       | (改):下地処理の上、VS(A)貼替                                                        |
| 巾木 | VS巻上 H=100<br>(改):撤去         | (改):VS巻上(H100)                                                            |
| 壁  | GB-R下地t6KB塗装仕上EP<br>(復):既設撤去 | (復):新設GB-R(t12.5)GL+KB(t6)+EP-G<br>(復):クラッド下地処理:寒冷紗貼+パテ処理<br>EP-G塗装(W100) |
| 天井 | KB(t6)(V目地)+VP               | 既存のまま                                                                     |
| 廻縁 | 塩ビ製                          | 既存のまま                                                                     |

(改):改修  
(復):復旧

(凡例)  
内壁キレツ、浮き 補修範囲  
---(L)---キレツ・浮き 寒冷紗貼+パテ処理 XXXXXXXX  
④(L)---キレツ(1mm以上) Uカット+杉樹脂充填工法  
キ(L)---キレツ(1mm未満) エポキシ樹脂注入工法  
床キレツ補修は全てUカット+杉樹脂充填工法とする  
---(V×H)---浮き部分





|    | 改修前                         | 改修後                                            |
|----|-----------------------------|------------------------------------------------|
| 室名 | ラウンジ                        | ラウンジ                                           |
| 床  | V S (B-1)                   | 既存のまま                                          |
| 巾木 | V F H-100                   | 既存のまま                                          |
| 壁  | GB-R下地+ビニール紙<br>(復) ビニール紙剥取 | (復) 下地処理の上、ビニール紙貼替<br>(復) カラ部下地処理、寒冷紗貼+ビニール紙貼替 |
| 天井 | GB-R(9)+DR(t12)             | 既存のまま                                          |
| 廻縁 | 塩ビ製                         | 既存のまま                                          |

|    | 改修前           | 改修後      |
|----|---------------|----------|
| 室名 | 和室（ラウンジ）      | 和室（ラウンジ） |
| 床  | 畳敷き           | 既存のまま    |
| 巾木 | 畳寄せ           | 既存のまま    |
| 壁  | GB-R下地ビニールクロス | 既存のまま    |
| 天井 | GB-D(19)（桎目）  | 既存のまま    |
| 廻縁 | 木製            | 既存のまま    |

|    | 改 修 前          | 改 修 後                                              |
|----|----------------|----------------------------------------------------|
| 室名 | 湯沸室（２）         | 湯沸室（２）                                             |
| 床  | ＶＳ（Ａ）          | 既存のまま                                              |
| 巾木 | ＶＦ H-100       | 既存のまま                                              |
| 壁  | GB-R下地塗装仕上VP   | （復）ﾌﾗｯｸﾞ部下地処理：寒冷砂貼+ﾊﾞｰﾈﾙ<br>（復）下地処理の上、EP-G塗装（W100） |
| 天井 | KB（t6）（V目地）+VP | 既存のまま                                              |
| 廻縁 | 塩ビ製            | 既存のまま                                              |

|  |         |  |
|--|---------|--|
|  | (改): 改修 |  |
|  | (復): 復旧 |  |

(凡例)

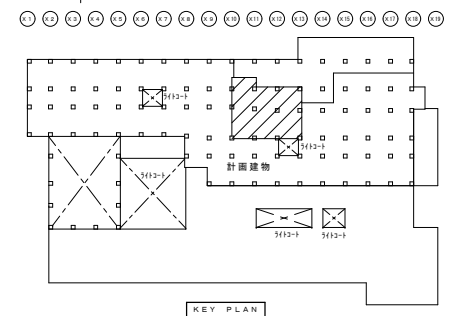
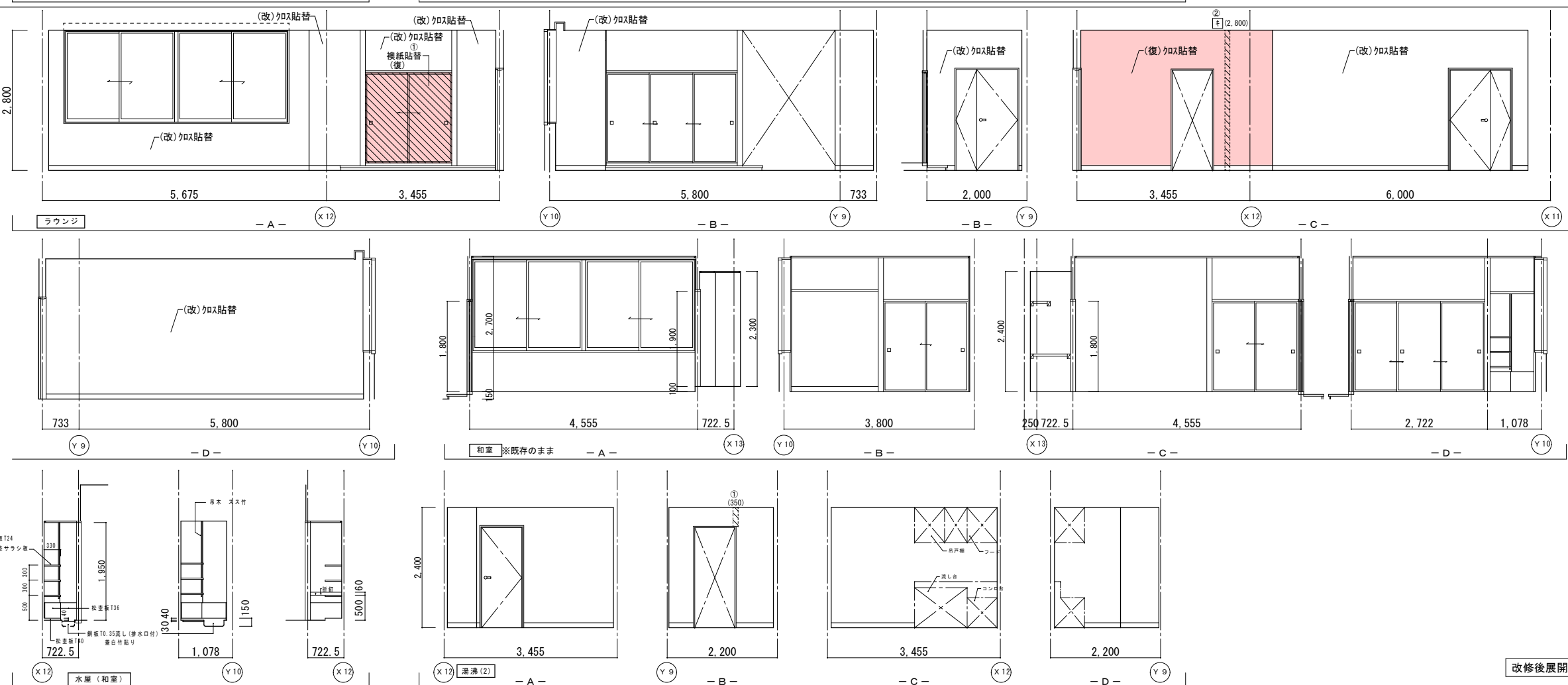
内壁キレツ、浮き 補修範囲

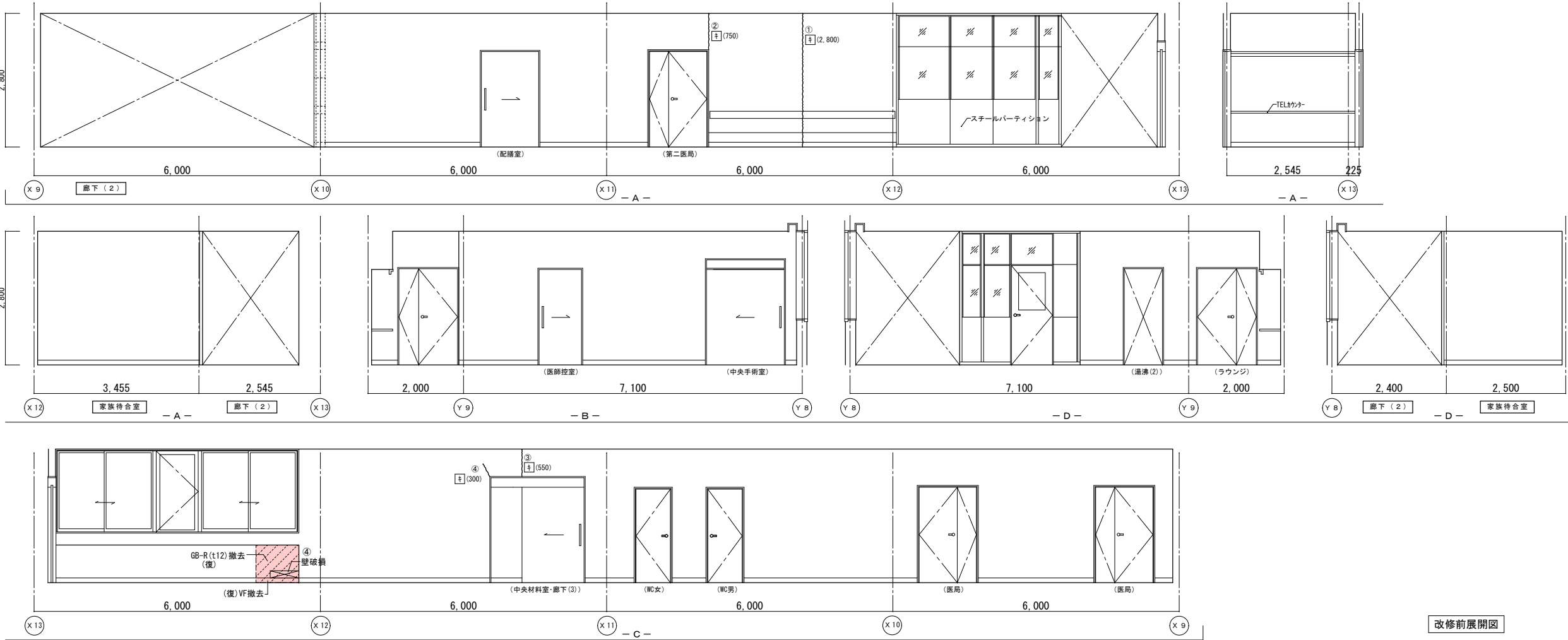
—— [キ] (L) ……キートン補修 寒冷砂貼+パテ処理

① (L) ……キレ (1mm以上) Uカット+キートン樹脂充填工法  
キ (L) ……キレ (1mm未満) キートン樹脂注入工法

床キレツ補修は全てUカット+キートン樹脂充填工法とする

り (W×H) ……浮き部分





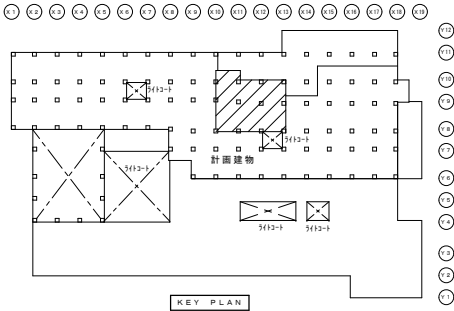
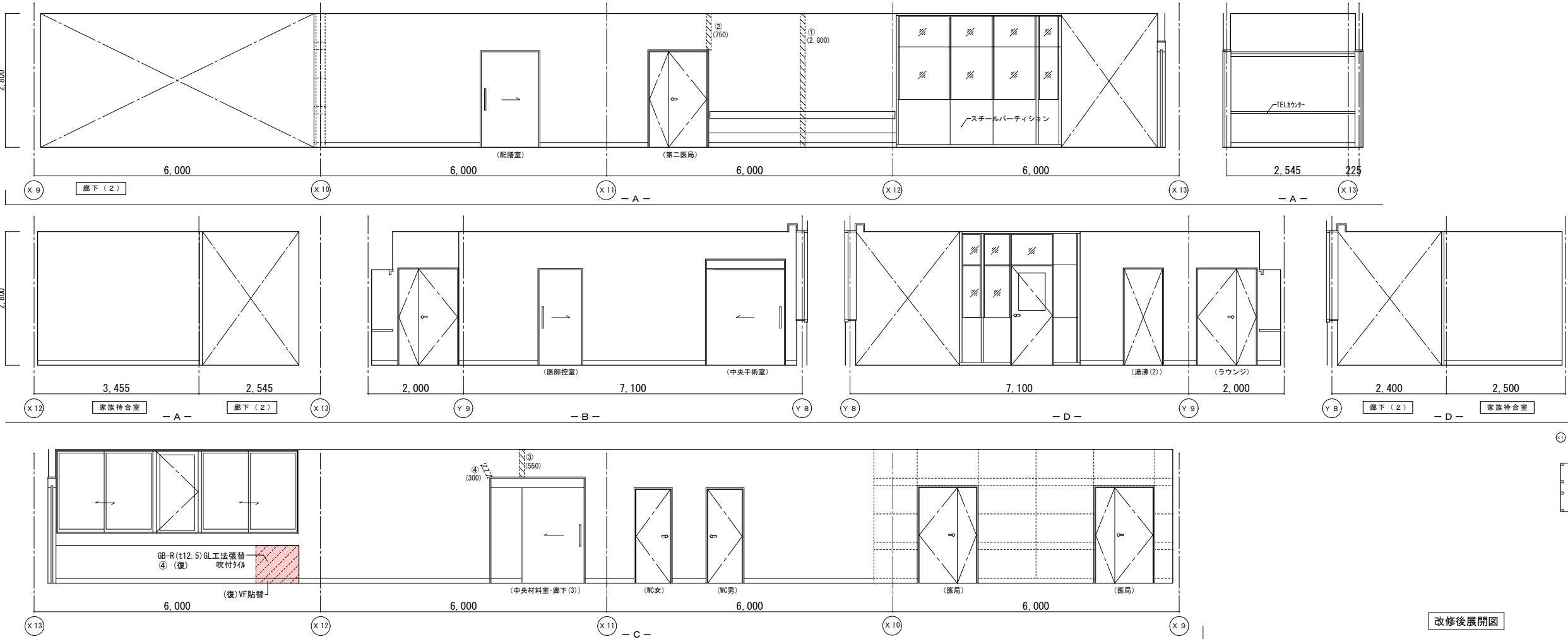
|    | 改修前                                | 改修後                                                       |
|----|------------------------------------|-----------------------------------------------------------|
| 室名 | 廊下 (2)                             | 廊下 (2)                                                    |
| 床  | VS (B-1)                           | (改): 下地処理の上、VS (B-1) 貼替                                   |
| 巾木 | VF H=100                           | 既存のまま                                                     |
| 壁  | GB-R下地吹付け                          | (復): カラテラ下地処理・寒冷砂貼+パテ処理<br>(復): 下地処理の上、吹付け (R-1仕上) (H100) |
| 天井 | GB-R (t19)+DR (t12)<br>(復): 一部既設撤去 | (復): 一部新設GB-R (t19.5)+DR (t12)<br>下地調整 (LGS下地再利用)         |
| 廻縁 | 塩ビ製<br>(復): 一部既設撤去                 | (復): 一部塩ビ製新設                                              |

|    | 改修前                 | 改修後   |
|----|---------------------|-------|
| 室名 | 家族待合室               | 家族待合室 |
| 床  | VS (C-1)            | 既存のまま |
| 巾木 | VF H=100            | 既存のまま |
| 壁  | GB-R下地吹付け           | 既存のまま |
| 天井 | GB-R (t19)+DR (t12) | 既存のまま |
| 廻縁 | 塩ビ製                 | 既存のまま |

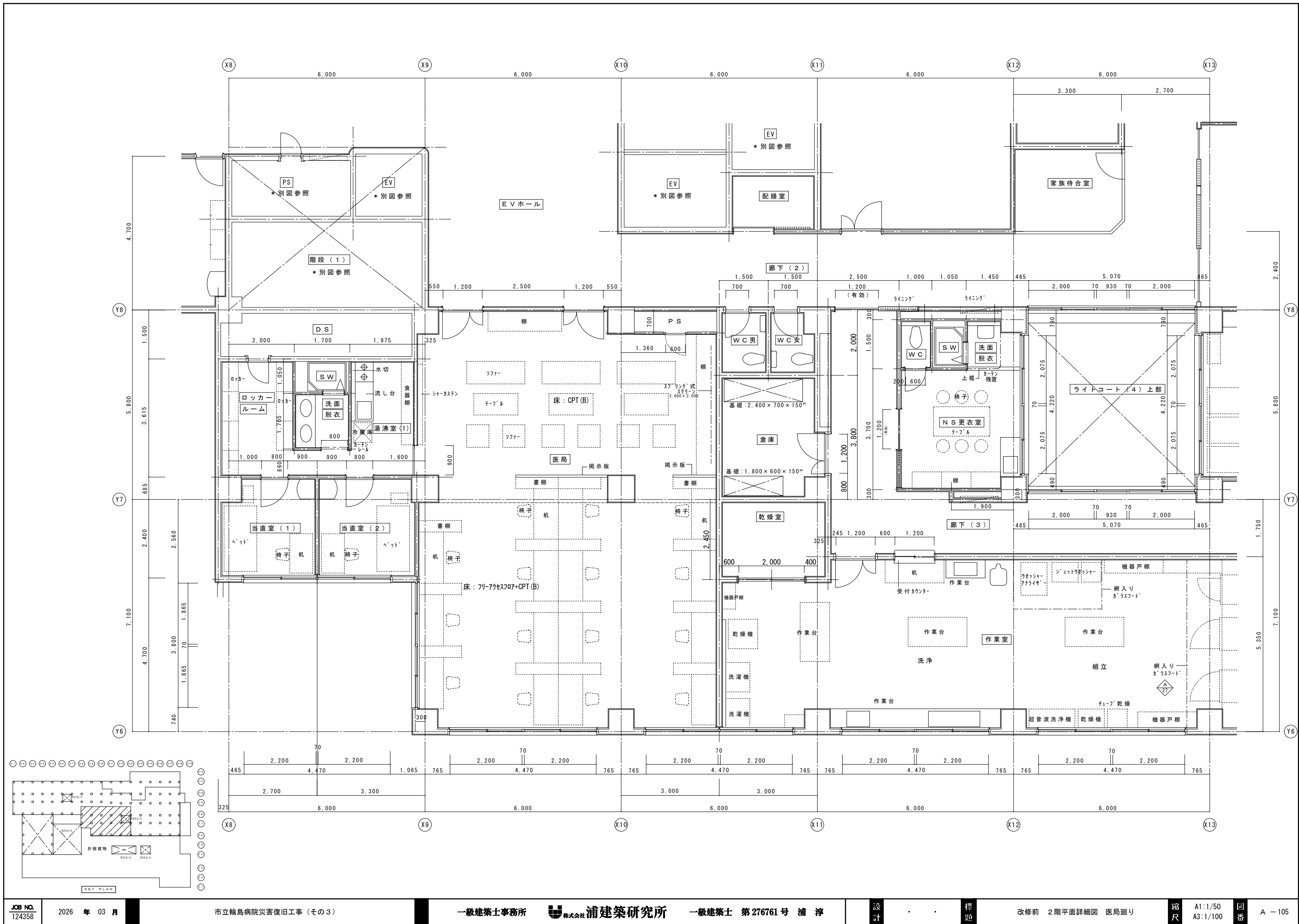
(改): 改修  
(復): 復旧

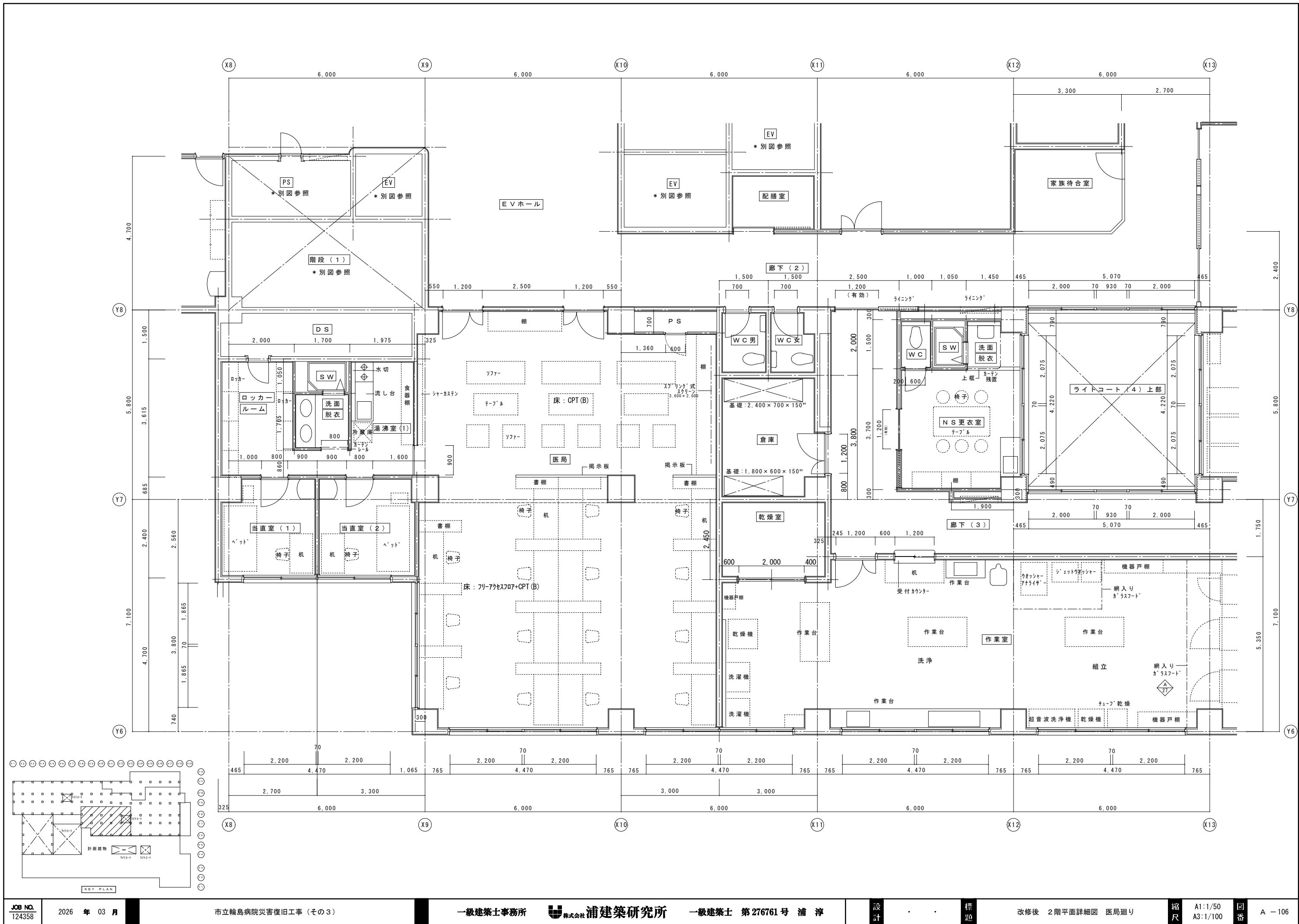
(凡例)  
内壁キレツ、浮き 補修範囲  
④ (L) ...キレ (1mm以上) Uカット+杉樹脂充填工法  
キ (L) ...キレ (1mm未満) キ+杉樹脂注入工法  
床キレツ補修は全てUカット+杉樹脂充填工法とする  
④ (W×H) ...浮き部分

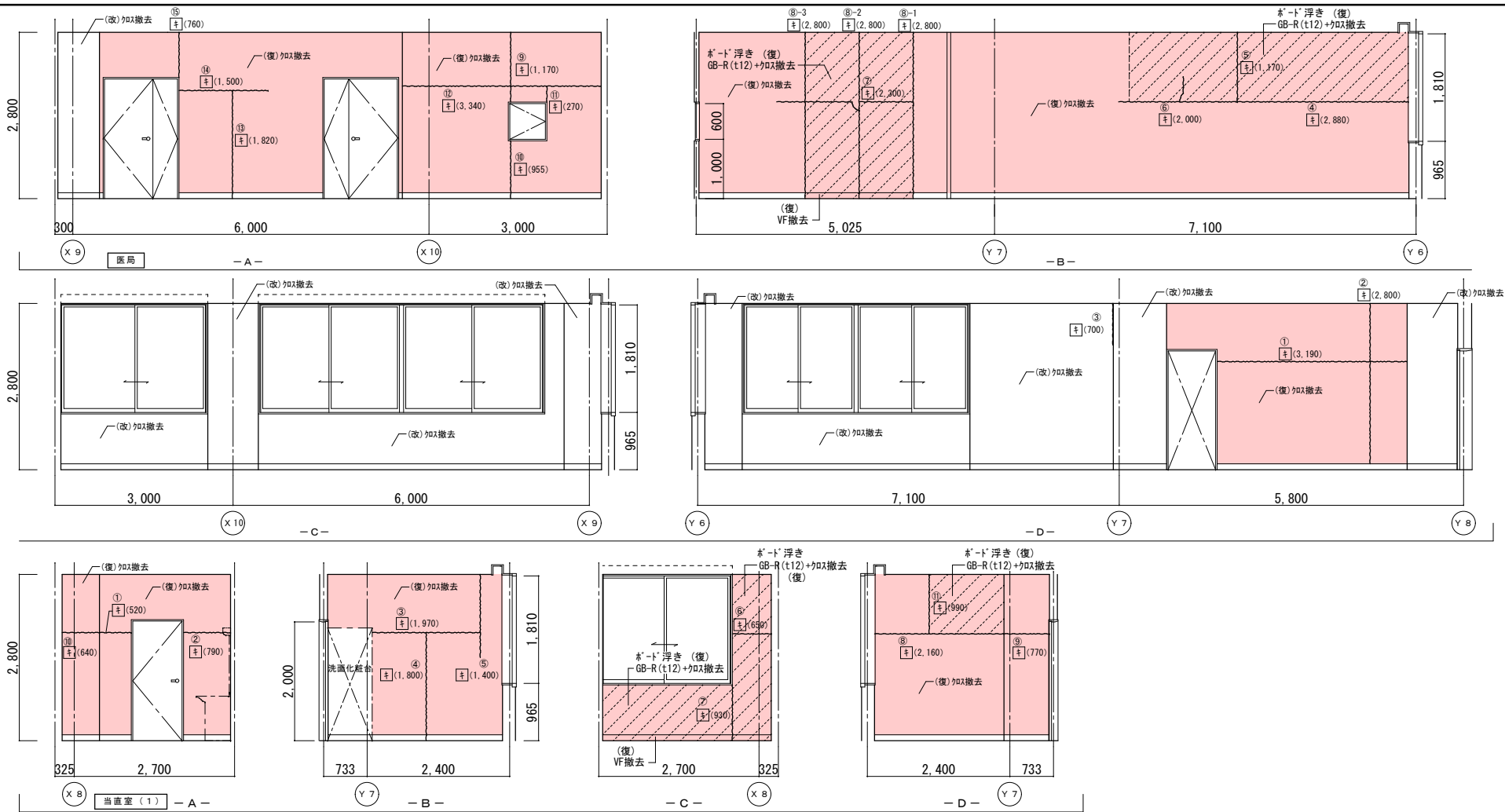
改修前展開図



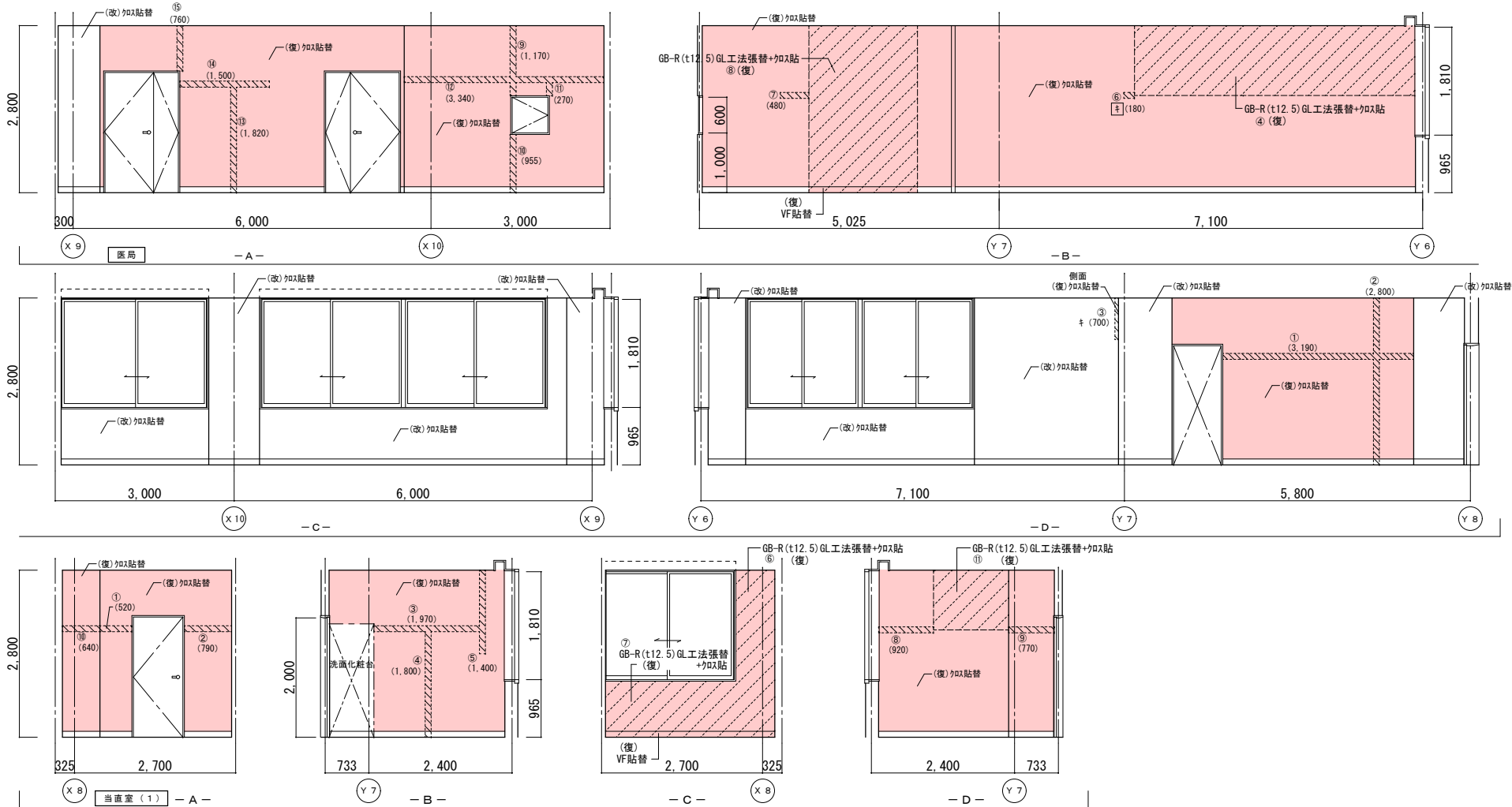
改修後展開図







改修前展開図



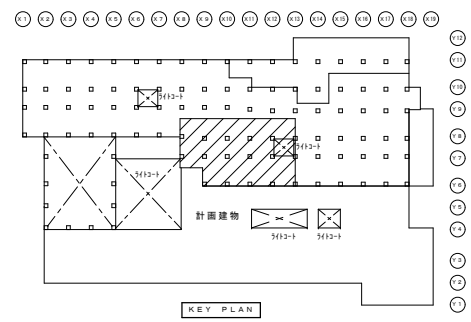
改修後展開図

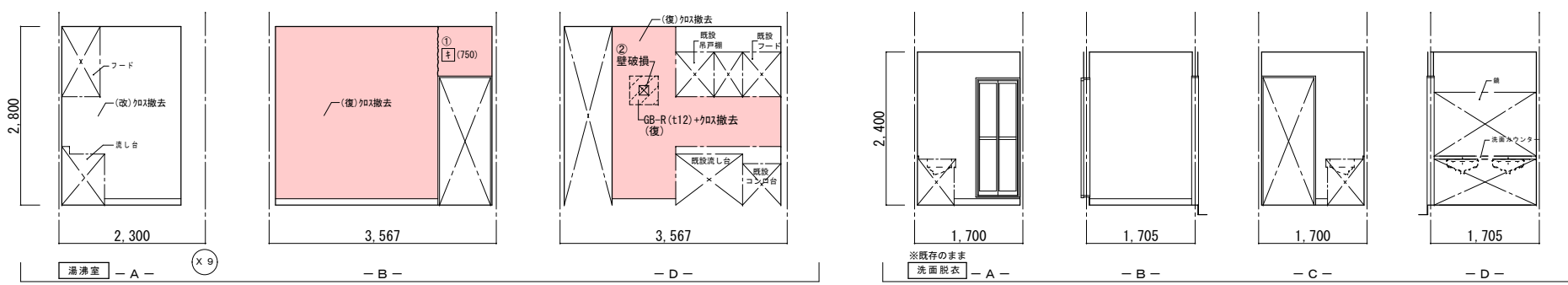
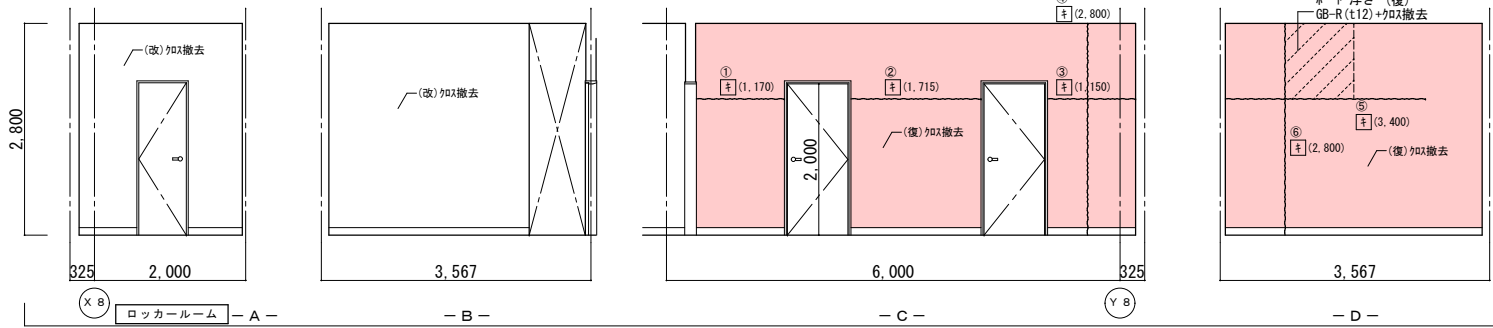
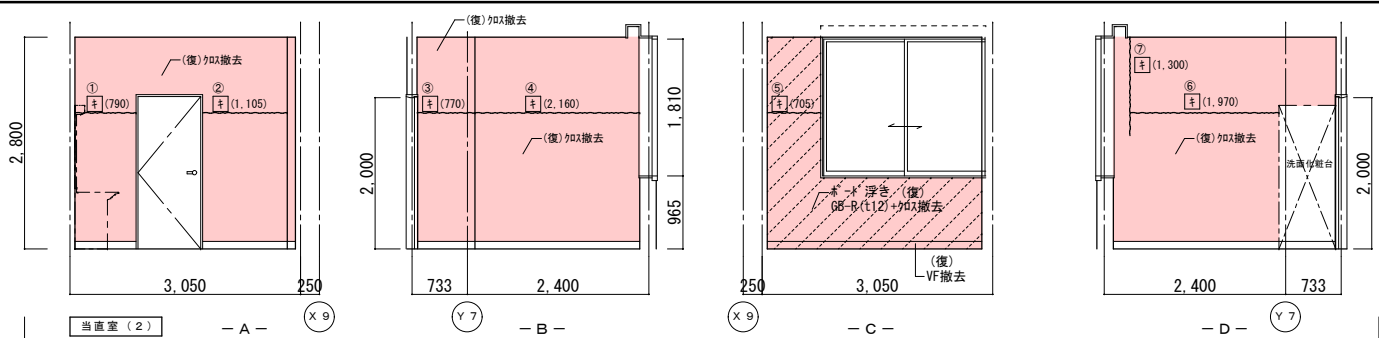
|    | 改修前                                    | 改修後                                                            |
|----|----------------------------------------|----------------------------------------------------------------|
| 室名 | 医局                                     | 医局                                                             |
| 床  | CPT (B)                                | 既存のまま                                                          |
| 巾木 | V F H=100<br>(復):一部既設撤去                | (復):一部VF貼替 (H=100)                                             |
| 壁  | GB-R下地ビニル貼<br>(復):ビニル貼撤去<br>(改):ビニル貼撤去 | (復):下地処理の上、ビニル貼替<br>(復):クワ下部下地処理:寒冷紗貼+パテ処理<br>(改):下地処理の上、ビニル貼替 |
| 天井 | GB-R (t12)+DR (t12)<br>(復):一部既設撤去      | (復):一部新設GB-R (t12.5)+DR (t12)<br>下地調整 (LGS下地再利用)               |
| 廻縁 | 塩ビ製                                    | 既存のまま                                                          |

|    | 改修前                                    | 改修後                                                            |
|----|----------------------------------------|----------------------------------------------------------------|
| 室名 | 当直室 (1)                                | 当直室 (1)                                                        |
| 床  | V S (A)                                | 既存のまま                                                          |
| 巾木 | V F H=100<br>(復):一部既設撤去                | (復):一部VF貼替 (H=100)                                             |
| 壁  | GB-R下地ビニル貼<br>(復):ビニル貼撤去<br>(改):ビニル貼撤去 | (復):下地処理の上、ビニル貼替<br>(復):クワ下部下地処理:寒冷紗貼+パテ処理<br>(改):下地処理の上、ビニル貼替 |
| 天井 | GB-R (t12)+DR (t12)                    | 既存のまま                                                          |
| 廻縁 | 塩ビ製                                    | 既存のまま                                                          |

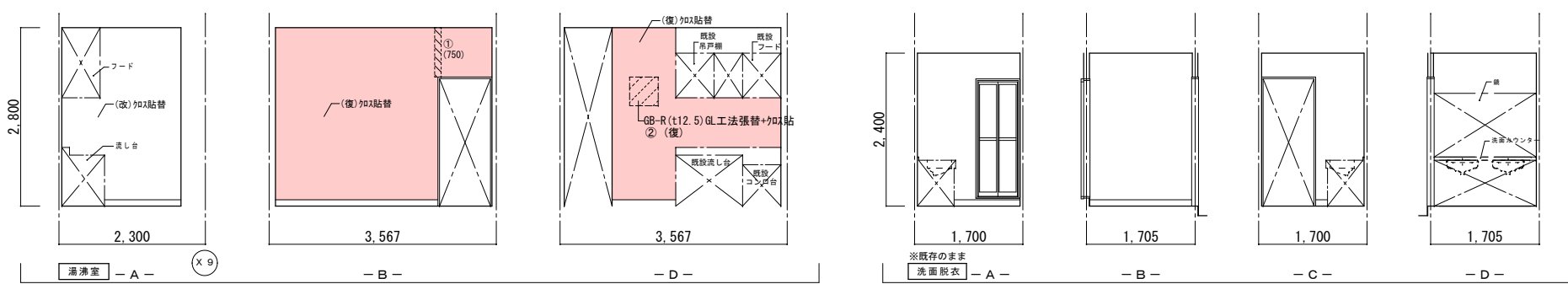
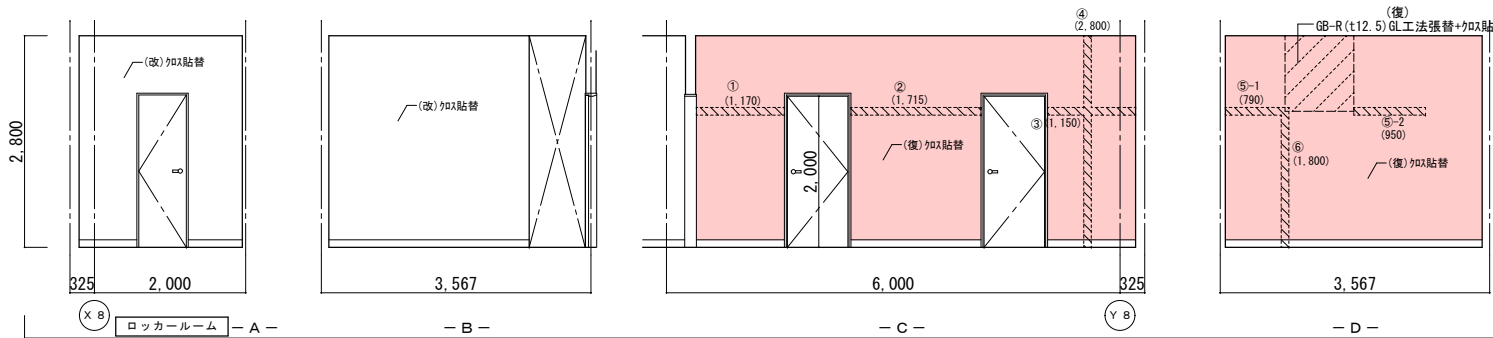
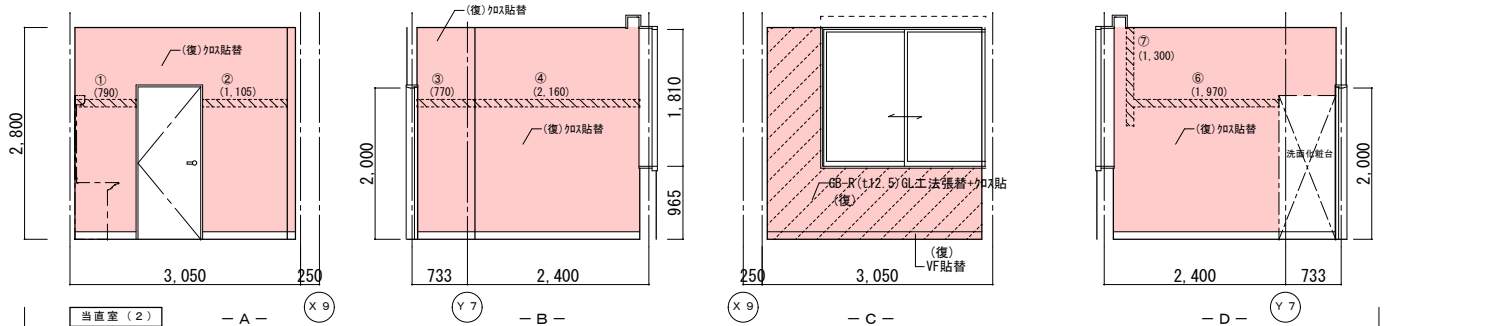
(改): 改修  
(復): 復旧

(凡例)  
内壁キレツ、浮き 補修範囲  
--- (L) --- 〆ド付 寒冷紗貼+パテ処理 XXXXXXXX  
④ (L) --- キレ (1mm以上) Uカット 杉樹脂充填工法  
キ (L) --- キレ (1mm未満) エポキシ樹脂注入工法  
床キレツ補修は全てUカット 杉樹脂充填工法とする  
〆 (W×H) --- 浮き部分





改修前展開図



改修後展開図

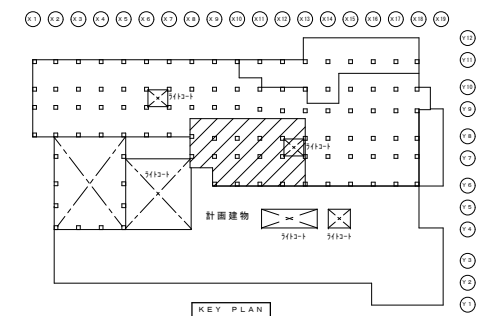
|    | 改修前                         | 改修後                                                               |
|----|-----------------------------|-------------------------------------------------------------------|
| 室名 | 当直室 (2)                     | 当直室 (2)                                                           |
| 床  | VS (A)                      | 既存のまま                                                             |
| 巾木 | VF H=100                    | (復) : 一部VF貼替 (H=100)                                              |
| 壁  | GB-R下地ビニール貼<br>(復) : 一部既設撤去 | (復) : 下地処理の上、ビニール貼替<br>(復) : クラゲ部下地処理 : 寒冷紗貼+パテ処理<br>(改) : ビニール貼替 |
| 天井 | GB-R (t9)+DR (t12)          | 既存のまま                                                             |
| 廻縁 | 塩ビ製                         | 既存のまま                                                             |

|    | 改修前                                         | 改修後                                                                      |
|----|---------------------------------------------|--------------------------------------------------------------------------|
| 室名 | ロッカールーム                                     | ロッカールーム                                                                  |
| 床  | VS (A)                                      | 既存のまま                                                                    |
| 巾木 | VF H=100                                    | 既存のまま                                                                    |
| 壁  | GB-R下地ビニール貼<br>(復) : ビニール貼替<br>(改) : ビニール貼替 | (復) : 下地処理の上、ビニール貼替<br>(復) : クラゲ部下地処理 : 寒冷紗貼+パテ処理<br>(改) : 下地処理の上、ビニール貼替 |
| 天井 | GB-R (t9)+DR (t12)                          | 既存のまま                                                                    |
| 廻縁 | 塩ビ製                                         | 既存のまま                                                                    |

|    | 改修前                | 改修後                                                      |
|----|--------------------|----------------------------------------------------------|
| 室名 | 湯沸室 (1)            | 湯沸室 (1)                                                  |
| 床  | VS (A)             | 既存のまま                                                    |
| 巾木 | VF H=100           | 既存のまま                                                    |
| 壁  | GB-R下地塗装仕上VP       | (復) : クラゲ部下地処理 : 寒冷紗貼+パテ処理<br>(復) : 下地処理の上、EP-G塗替 (W100) |
| 天井 | KB (t6) V 自地+VPa-ラ | 既存のまま                                                    |
| 廻縁 | 塩ビ製                | 既存のまま                                                    |

|    | 改修前                | 改修後   |
|----|--------------------|-------|
| 室名 | 洗面脱衣               | 洗面脱衣  |
| 床  | VS (A)             | 既存のまま |
| 巾木 | VF H=100           | 既存のまま |
| 壁  | GB-R下地ビニール貼        | 既存のまま |
| 天井 | GB-R (t9)+DR (t12) | 既存のまま |
| 廻縁 | 塩ビ製                | 既存のまま |

(凡例)  
内壁キレツ、浮き 補修範囲  
[E] (L) ... ゴ-ド-レバ 寒冷紗貼+パテ処理  
③ (L) ... キレツ (1mm以上) Uパテ+杉樹脂充填工法  
キ (L) ... キレツ (1mm未満) Eパ 杉樹脂注入工法  
床キレツ補修は全てUパテ+杉樹脂充填工法とする  
[W x H] ... 浮き部分





|    | 改修前             | 改修後        |
|----|-----------------|------------|
| 室名 | WC (男) (女)      | WC (男) (女) |
| 床  | VS (A)          | 既存のまま      |
| 巾木 | VS巻上 H=100      | 既存のまま      |
| 壁  | GB-R下地ビニール      | 既存のまま      |
| 天井 | KB(t6)V目地+VPa-ラ | 既存のまま      |
| 廻縁 | 塩ビ製             | 既存のまま      |

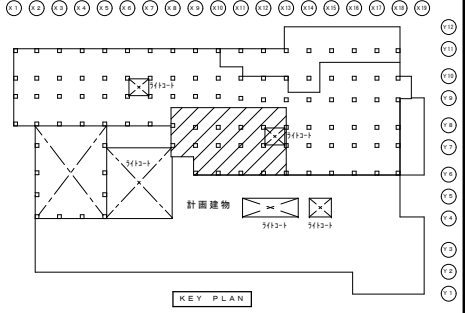
|    | 改修前              | 改修後                                           |
|----|------------------|-----------------------------------------------|
| 室名 | NS更衣室            | NS更衣室                                         |
| 床  | VS (A)           | 既存のまま                                         |
| 巾木 | VF H=100         | 既存のまま                                         |
| 壁  | GB-R下地塗装仕上EP     | (復)カラッポ下地処理:寒冷砂貼+パテ処理<br>(復)下地処理の上、EP塗替(W100) |
| 天井 | GB-R(t9)+DR(t12) | 既存のまま                                         |
| 廻縁 | 塩ビ製              | 既存のまま                                         |

|    | 改修前             | 改修後   |
|----|-----------------|-------|
| 室名 | WC              | WC    |
| 床  | VS (A)          | 既存のまま |
| 巾木 | VS巻上 H=100      | 既存のまま |
| 壁  | GB-R下地ビニール      | 既存のまま |
| 天井 | KB(t6)V目地+VPa-ラ | 既存のまま |
| 廻縁 | 塩ビ製             | 既存のまま |

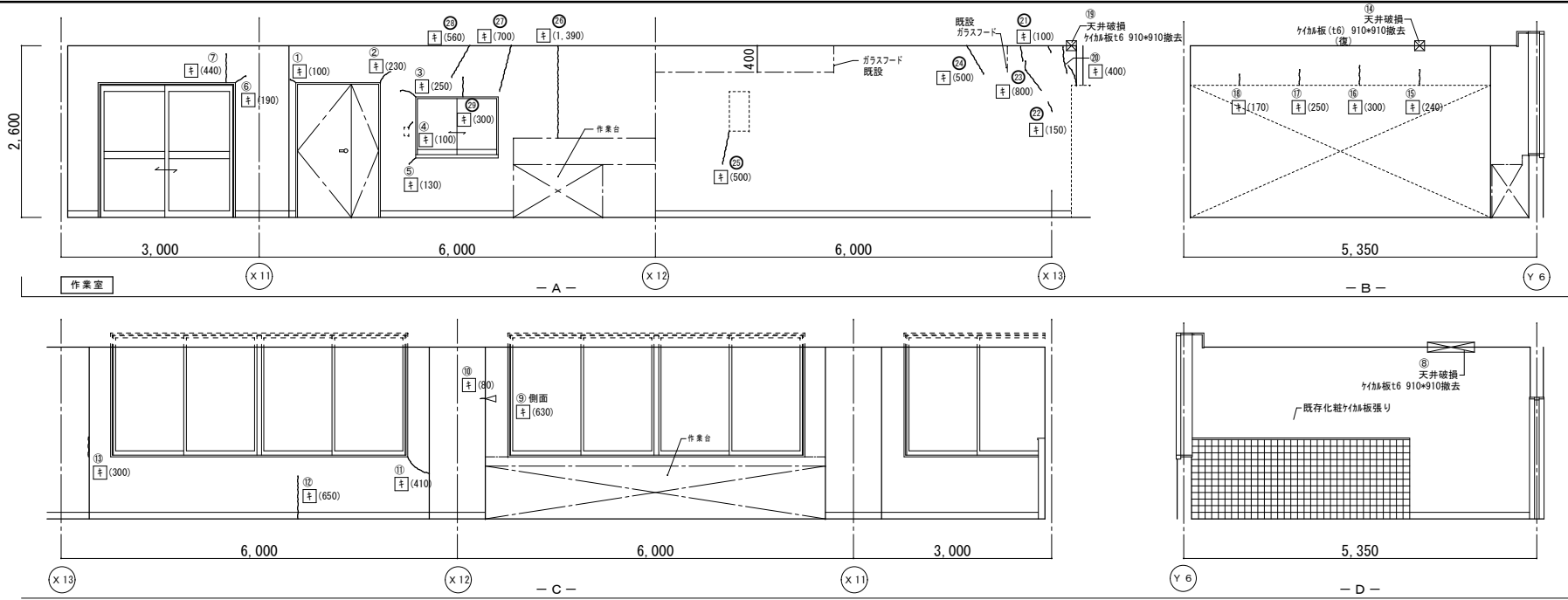
|    | 改修前                 | 改修後                                           |
|----|---------------------|-----------------------------------------------|
| 室名 | 倉庫                  | 倉庫                                            |
| 床  | VS (A)              | 既存のまま                                         |
| 巾木 | VF H=100<br>(復)一部撤去 | (復)一部下地処理の上、VF貼替(H100)                        |
| 壁  | GB-R下地塗装仕上EP        | (復)カラッポ下地処理:寒冷砂貼+パテ処理<br>(復)下地処理の上、EP塗替(W100) |
| 天井 | GB-D(t9)            | 既存のまま                                         |
| 廻縁 | 塩ビ製                 | 既存のまま                                         |

|    | 改修前            | 改修後                                             |
|----|----------------|-------------------------------------------------|
| 室名 | 乾燥室            | 乾燥室                                             |
| 床  | VS (A)         | 既存のまま                                           |
| 巾木 | VF H=100       | 既存のまま                                           |
| 壁  | GB-R下地塗装仕上EP-G | (復)カラッポ下地処理:寒冷砂貼+パテ処理<br>(復)下地処理の上、EP-G塗替(W100) |
| 天井 | GB-D(t9)       | 既存のまま                                           |
| 廻縁 | 塩ビ製            | 既存のまま                                           |

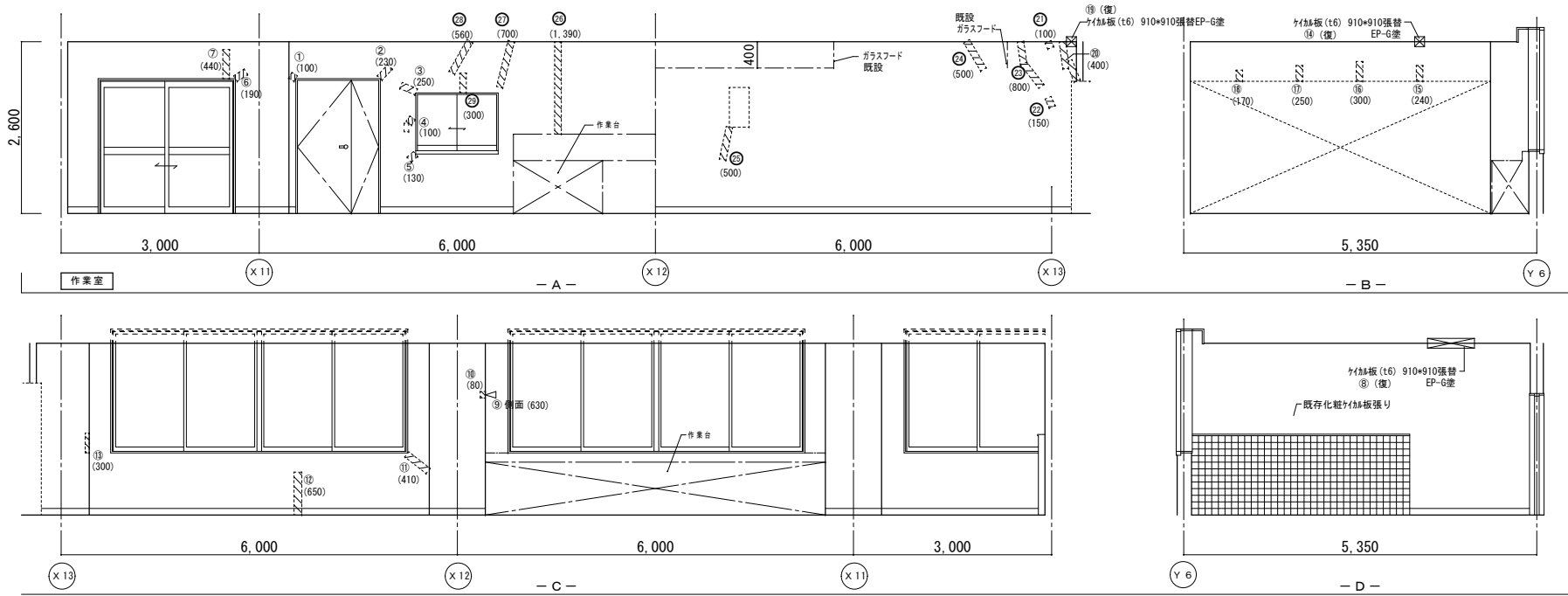
|                                                                                                                                                                |
|----------------------------------------------------------------------------------------------------------------------------------------------------------------|
| (改): 改修<br>(復): 復旧                                                                                                                                             |
| (凡例)<br>内壁キレツ、浮き 補修範囲<br>---(L)---キレツ 寒冷砂貼+パテ処理<br>③(L) ...キレツ (1mm以上) Uパテ+杉樹脂充填工法<br>キ(L) ...キレツ (1mm未満) 杉樹脂注入工法<br>床キレツ補修は全てUパテ+杉樹脂充填工法とする<br>□(W×H) ...浮き部分 |







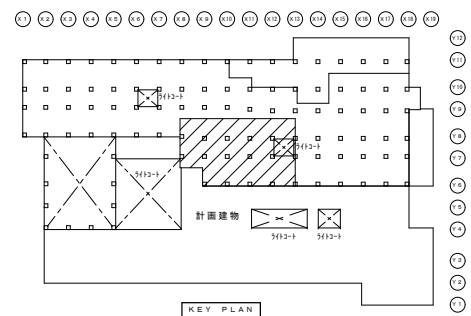
改修前展開図

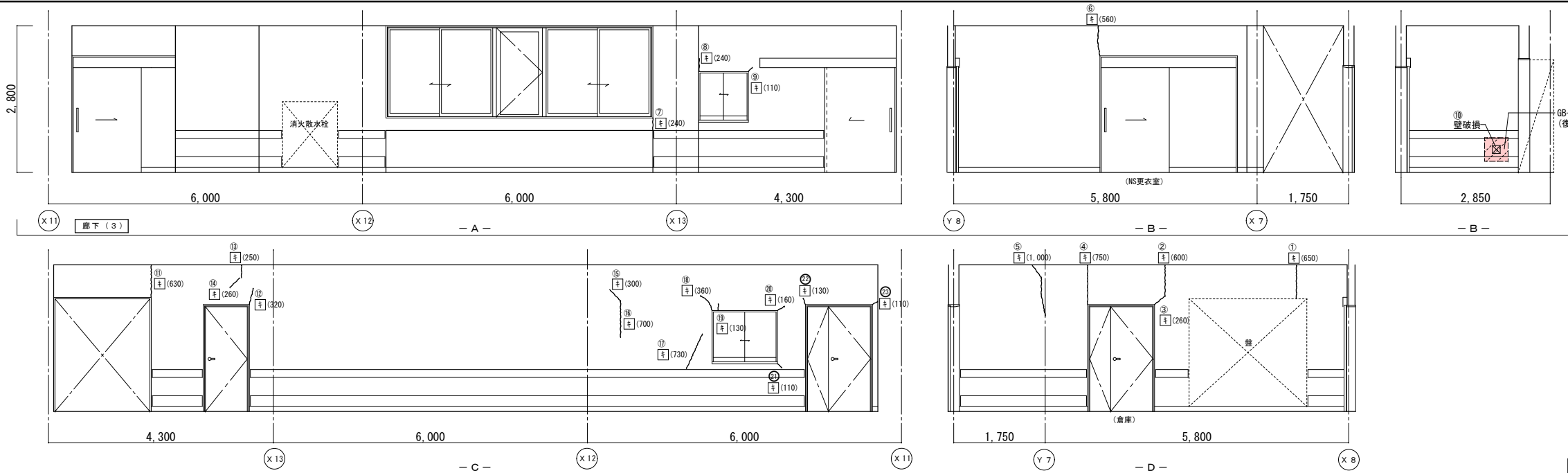


改修後展開図

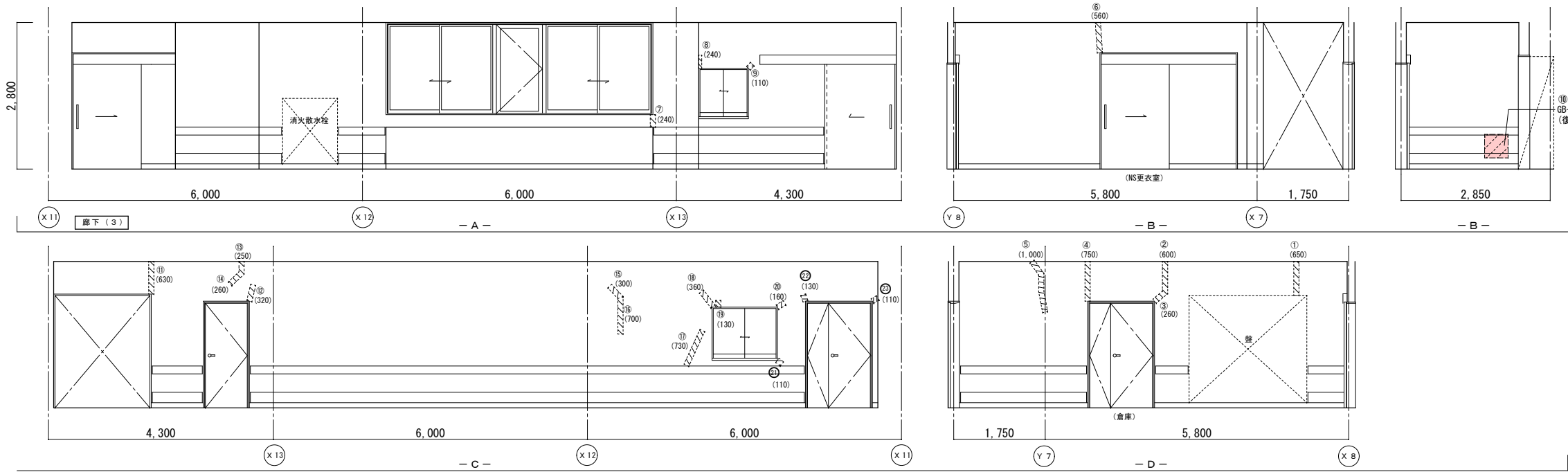
|    | 改修前                              | 改修後                                                |
|----|----------------------------------|----------------------------------------------------|
| 室名 | 作業室                              | 作業室                                                |
| 床  | VS (A)                           | 既存のまま                                              |
| 巾木 | V F H=100                        |                                                    |
| 壁  | GB-R下地塗装仕上VP                     | (復):クラック部下地処理:寒冷紗貼+パテ処理<br>(復):下地処理の上、EP-G塗装(W100) |
| 天井 | KB (t6) V目地+VP0-ラ-<br>(復):一部既設撤去 | (復):一部新設KB (t6) V目地+EP-G塗<br>下地調整 (LGS下地再利用)       |
| 廻縁 | 塩ビ製<br>(復):一部既設撤去                | (復):一部塩ビ製新設                                        |

(凡例)  
内壁キレツ、浮き 補修範囲  
--- (L) ---キレツ+パテ 寒冷紗貼+パテ処理 XXXXXXXX  
① (L) ...キレツ (1mm以上) Uカット+パテ充填工法  
キ (L) ...キレツ (1mm未満) Eパテ充填工法  
床キレツ補修は全てUカット+パテ充填工法とする  
XXXX (W×H) ...浮き部分





改修前展開図

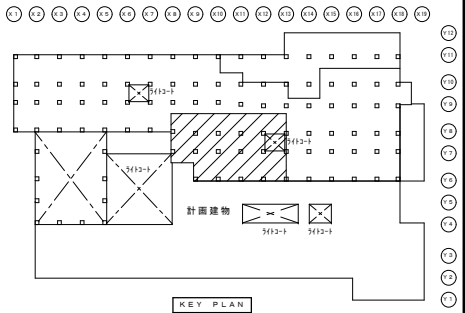


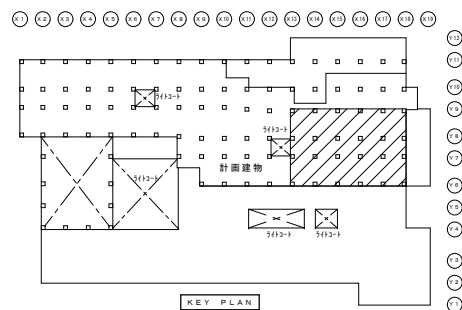
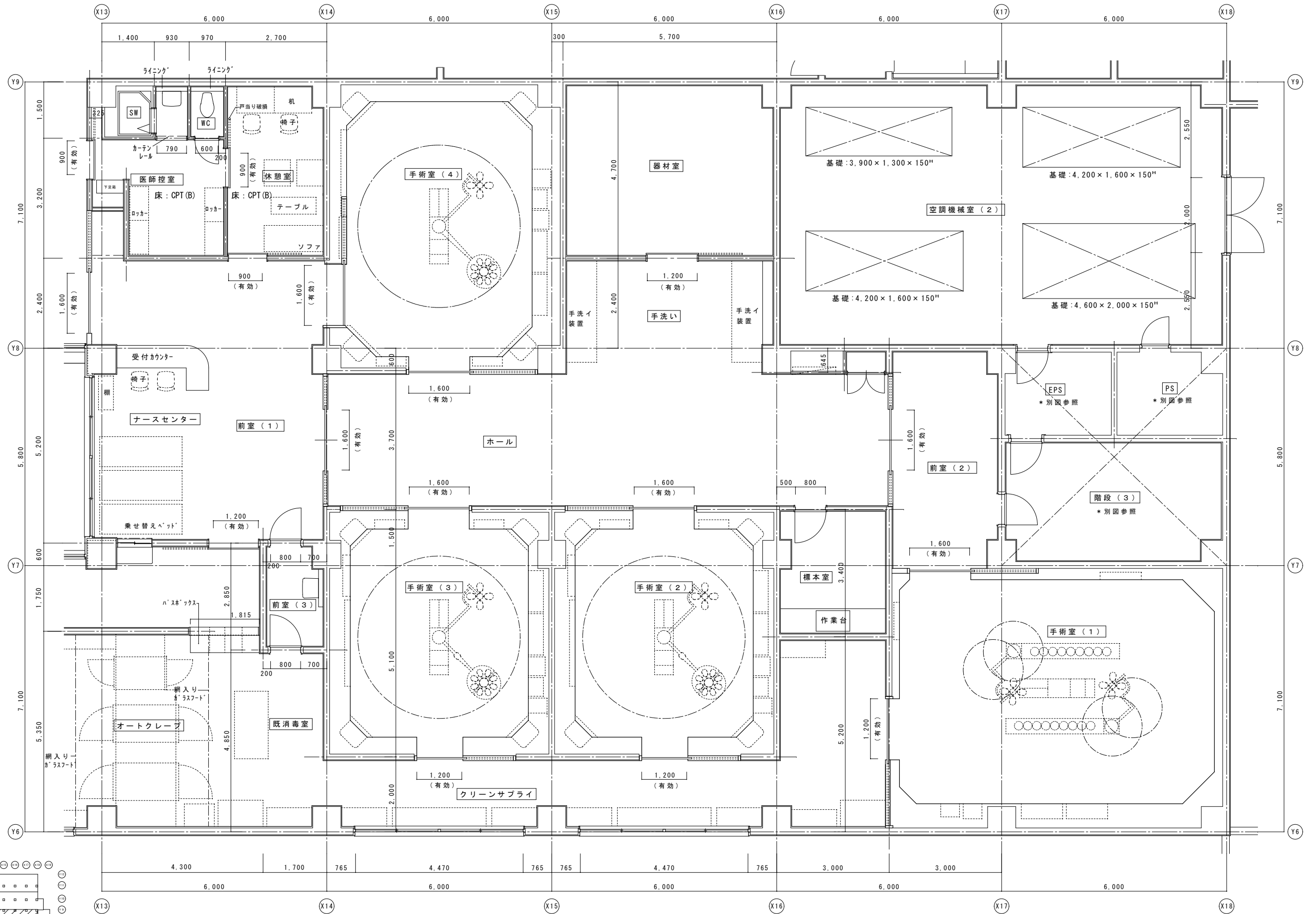
改修後展開図

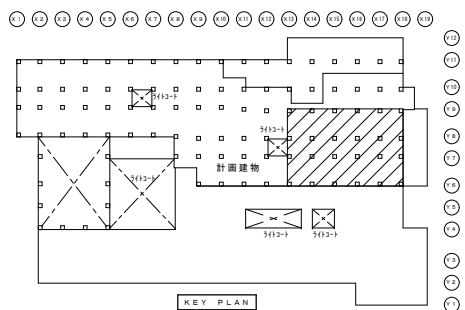
|    | 改修前                  | 改修後                                                        |
|----|----------------------|------------------------------------------------------------|
| 室名 | 廊下 (3)               | 廊下 (3)                                                     |
| 床  | VS (B-1)             | 既存のまま                                                      |
| 巾木 | V F H=100            | 既存のまま                                                      |
| 壁  | GB-R下地吹付タイル          | (復) :タイル部下地処理・寒冷砂貼+パテ処理<br>(復) :下地処理の上、吹付タイル(2-ナ仕上) (H100) |
| 天井 | GB-R (t19) +DR (t12) | (復) :一部新設GB-R (t19.5) +DR (t12)<br>(復) :一部既設撤去             |
| 廻縁 | 塩ビ製                  | 下地調整 (LGS下地再利用)<br>既存のまま                                   |

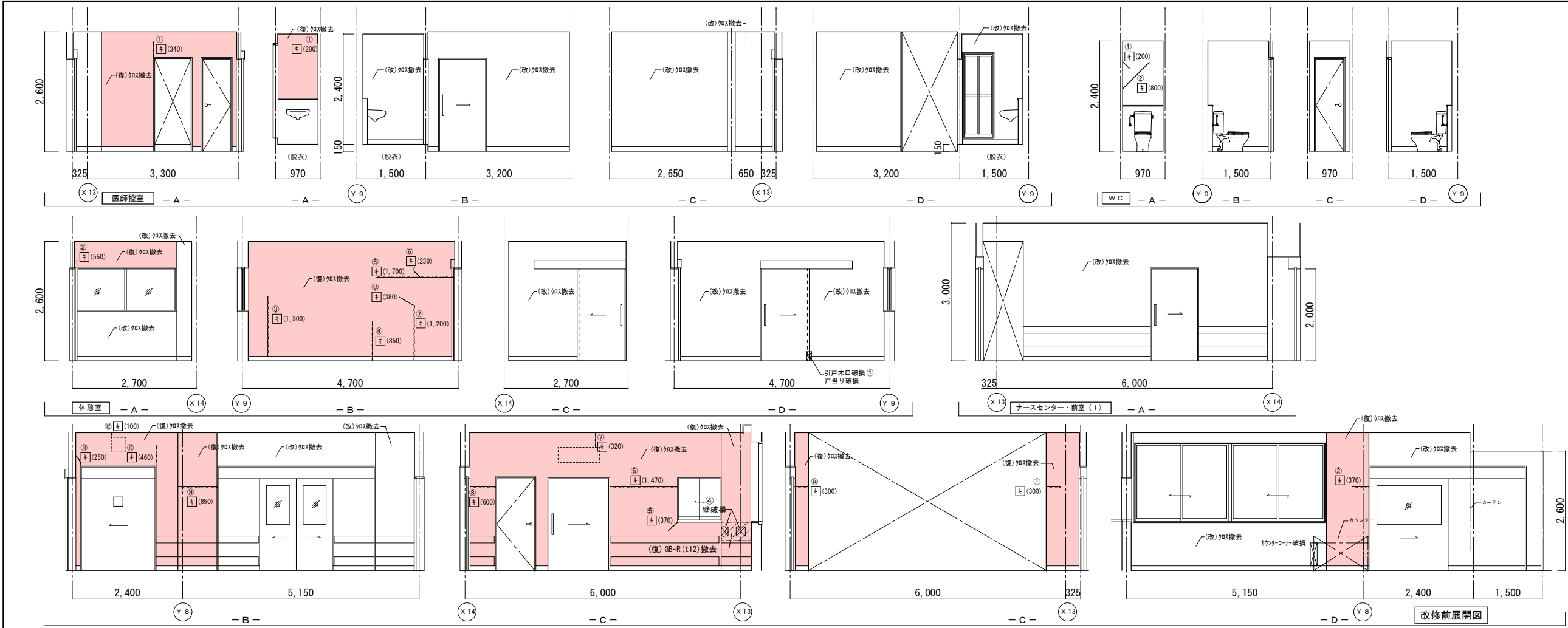
(改) : 改修  
(復) : 復旧

(凡例)  
内壁キレツ、浮き 補修範囲  
--- ④ (L) ---キレ・ドレワ 寒冷砂貼+パテ処理 XXXXXXXX  
④ (L) ---キレ (1mm以上) Uワットは杉樹脂充填工法  
キ (L) ---キレ (1mm未満) は杉樹脂注入工法  
床キレツ補修は全てUワットは杉樹脂充填工法とする  
④ (W×H) ---浮き部分









|    | 改修前                                     | 改修後                                                           |
|----|-----------------------------------------|---------------------------------------------------------------|
| 室名 | 医師控室                                    | 医師控室                                                          |
| 床  | CPT (B)                                 | 既存のまま                                                         |
| 巾木 | V F H=100                               | 既存のまま                                                         |
| 壁  | GB-R下地ビニール貼<br>(復)ビニール貼撤去<br>(改)ビニール貼撤去 | (復)下地処理の上、ビニール貼替<br>(復)カラフル下地処理・寒冷紗貼+パテ処理<br>(改)下地処理の上、ビニール貼替 |
| 天井 | GB-R(t19)+DR(t12)                       | 既存のまま                                                         |
| 廻縁 | 塩ビ製                                     | 既存のまま                                                         |

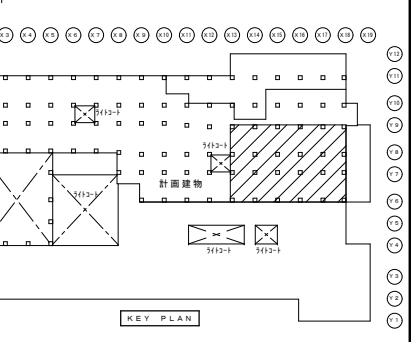
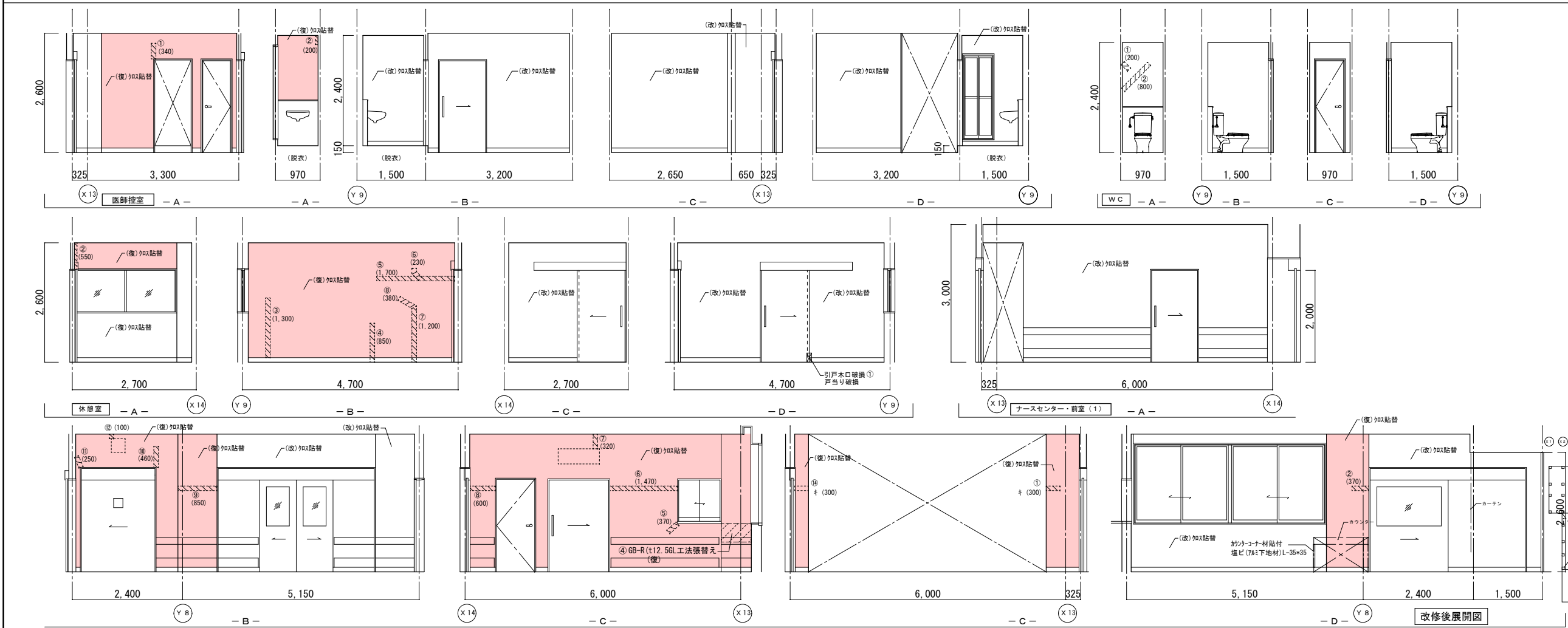
|    | 改修前               | 改修後                                              |
|----|-------------------|--------------------------------------------------|
| 室名 | WC                | WC                                               |
| 床  | V S (A)           | 既存のまま                                            |
| 巾木 | V S 巻上 H=100      | 既存のまま                                            |
| 壁  | GB-R下地塗装仕上VP      | (復)カラフル下地処理・寒冷紗貼+パテ処理<br>(復)下地処理の上、EP-G塗替 (W100) |
| 天井 | KB(t16)V目地+VPa-チー | 既存のまま                                            |
| 廻縁 | 塩ビ製               | 既存のまま                                            |

|    | 改修前                                     | 改修後                                                           |
|----|-----------------------------------------|---------------------------------------------------------------|
| 室名 | 休憩室                                     | 休憩室                                                           |
| 床  | CPT (B)                                 | 既存のまま                                                         |
| 巾木 | V F H=100                               | 既存のまま                                                         |
| 壁  | GB-R下地ビニール貼<br>(復)ビニール貼撤去<br>(改)ビニール貼撤去 | (復)下地処理の上、ビニール貼替<br>(復)カラフル下地処理・寒冷紗貼+パテ処理<br>(改)下地処理の上、ビニール貼替 |
| 天井 | GB-R(t19)+DR(t12)                       | 既存のまま                                                         |
| 廻縁 | 塩ビ製                                     | 既存のまま                                                         |

|    | 改修前                                     | 改修後                                                           |
|----|-----------------------------------------|---------------------------------------------------------------|
| 室名 | ナースセンター・前室(1)                           | ナースセンター・前室(1)                                                 |
| 床  | V S (A)                                 | 既存のまま                                                         |
| 巾木 | V F H=100                               | 既存のまま                                                         |
| 壁  | GB-R下地ビニール貼<br>(復)ビニール貼撤去<br>(改)ビニール貼撤去 | (復)下地処理の上、ビニール貼替<br>(復)カラフル下地処理・寒冷紗貼+パテ処理<br>(改)下地処理の上、ビニール貼替 |
| 天井 | GB-R(t19)+DR(t12)                       | 既存のまま                                                         |
| 廻縁 | 塩ビ製                                     | 既存のまま                                                         |

(改): 改修  
(復): 復旧

(凡例)  
内壁キレツ、浮き 補修範囲  
---(L)--- ...ギョーシキレ 寒冷紗貼+パテ処理  
③(L) ...キレ (1mm以上) Uカット+杉樹脂充填工法  
キ(L) ...キレ (1mm未満) 杉樹脂注入工法  
床キレツ補修は全てUカット+杉樹脂充填工法とする  
□(W×H) ...浮き部分





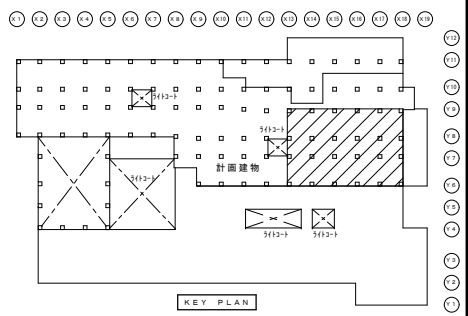
|    | 改修前                            | 改修後                                          |
|----|--------------------------------|----------------------------------------------|
| 室名 | ホール・手洗い                        | ホール・手洗い                                      |
| 床  | V S (B-2)<br>(改):既設撤去          | 既存のまま                                        |
| 巾木 | V F H=100                      | 既存のまま                                        |
| 壁  | GB-R下地化粧KB(t6)                 | (復):'カラカ'-'ド'面化粧KB(t6)上張り                    |
| 天井 | GB-R(t9)+DR(t12)<br>(復):一部既設撤去 | (復):一部新設GB-R(t9.5)+DR(t12)<br>下地調整(LGS下地再利用) |
| 廻縁 | 塩ビ製                            | 既存のまま                                        |

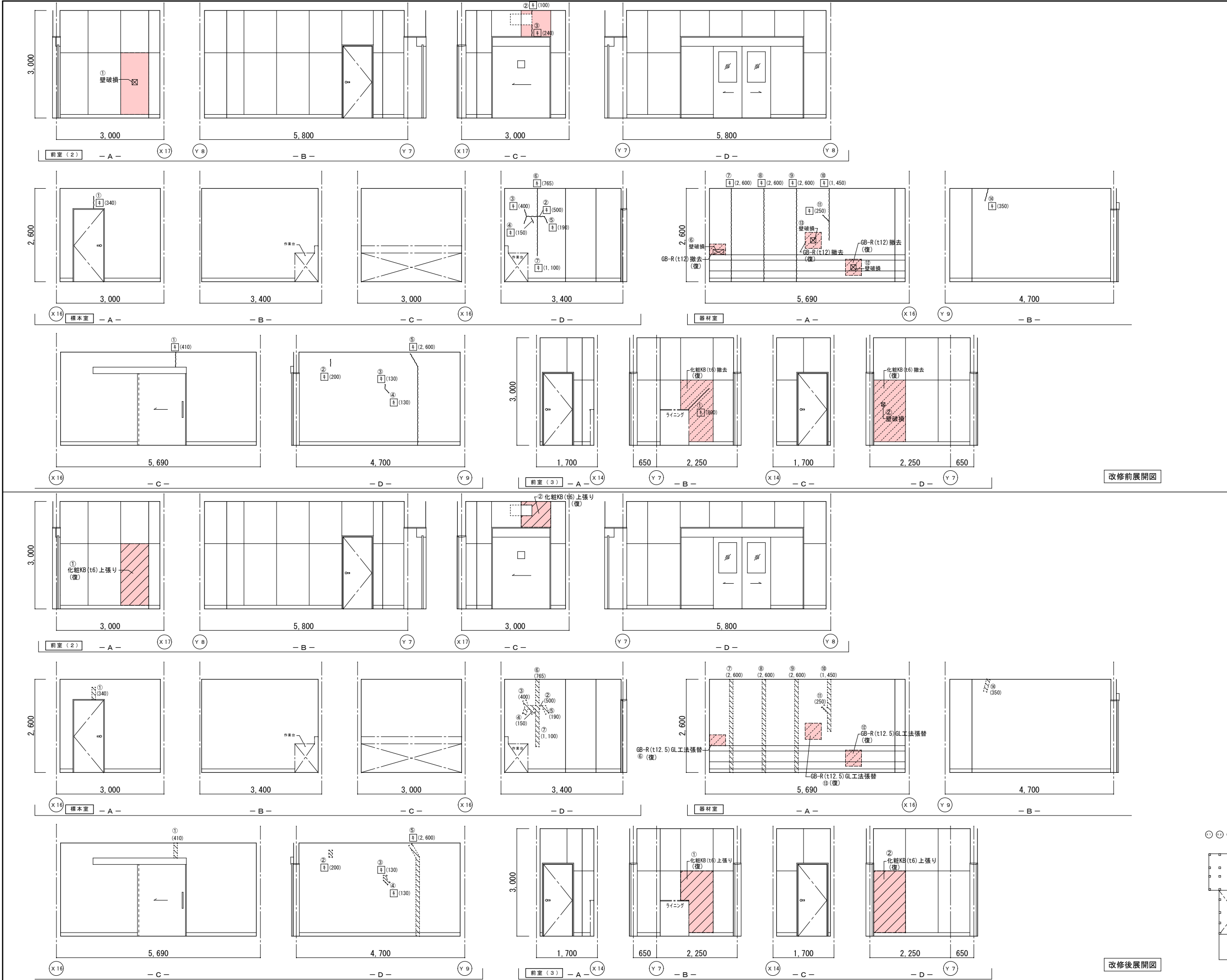
|    | 改修前              | 改修後                       |
|----|------------------|---------------------------|
| 室名 | 前室(2)            | 前室(2)                     |
| 床  | V S (A)          | 既存のまま                     |
| 巾木 | V F H=100        | 既存のまま                     |
| 壁  | GB-R下地化粧KB(t6)   | (復):'カラカ'-'ド'面化粧KB(t6)上張り |
| 天井 | GB-R(t9)+DR(t12) | 既存のまま                     |
| 廻縁 | 塩ビ製              | 既存のまま                     |

|    | 改修前              | 改修後                                                  |
|----|------------------|------------------------------------------------------|
| 室名 | 用具入              | 用具入                                                  |
| 床  | V S (B-2)        | 既存のまま                                                |
| 巾木 | V F H=100        | 既存のまま                                                |
| 壁  | GB-R下地塗装仕上VP     | (復):下地処理の上、EP-G塗料(W100)<br>(復):'カラ'部下地処理:寒冷砂貼+'n'子処理 |
| 天井 | GB-R(t9)+DR(t12) | 既存のまま                                                |
| 廻縁 | 塩ビ製              | 既存のまま                                                |

(改):改修  
(復):復旧

(凡例)  
内壁キレツ、浮き 補修範囲  
[E](L) ...'a'-'ド'部 寒冷砂貼+'n'子処理  
③(L) ...'a' (1mm以上) U'ott'は' 杉樹脂充填工法  
キ(L) ...'a' (1mm未満) 是' 杉樹脂注入工法  
床キレツ補修は全てU'ott'は' 杉樹脂充填工法とする  
[X](W×H) ...浮き部分





|    | 改修前                | 改修後                         |
|----|--------------------|-----------------------------|
| 室名 | 前室 (2)             | 前室 (2)                      |
| 床  | VS (A)             | 既存のまま                       |
| 巾木 | VF H=100           | 既存のまま                       |
| 壁  | GB-R下地化粧KB (t6)    | (復) : クラック・ド 面化粧KB (t6) 上張り |
| 天井 | GB-R (t9)+DR (t12) | 既存のまま                       |
| 廻縁 | 塩ビ製                | 既存のまま                       |

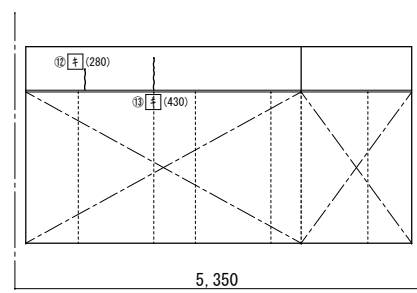
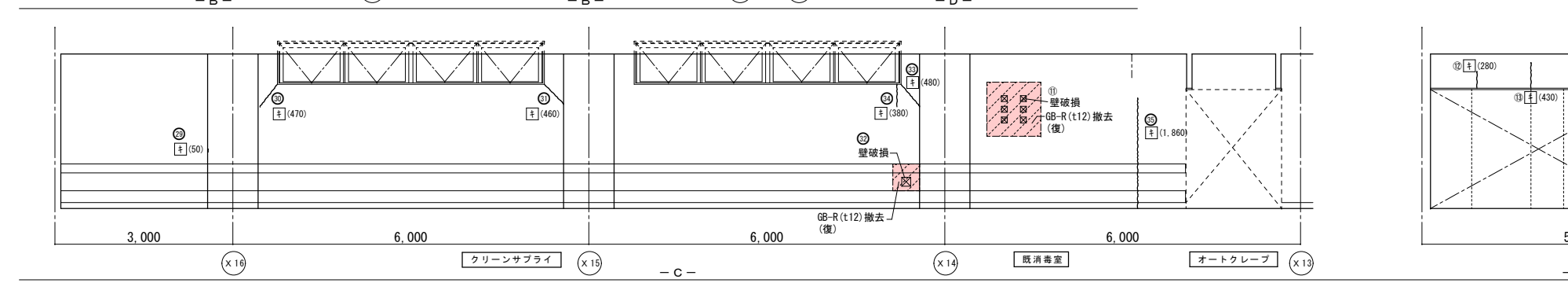
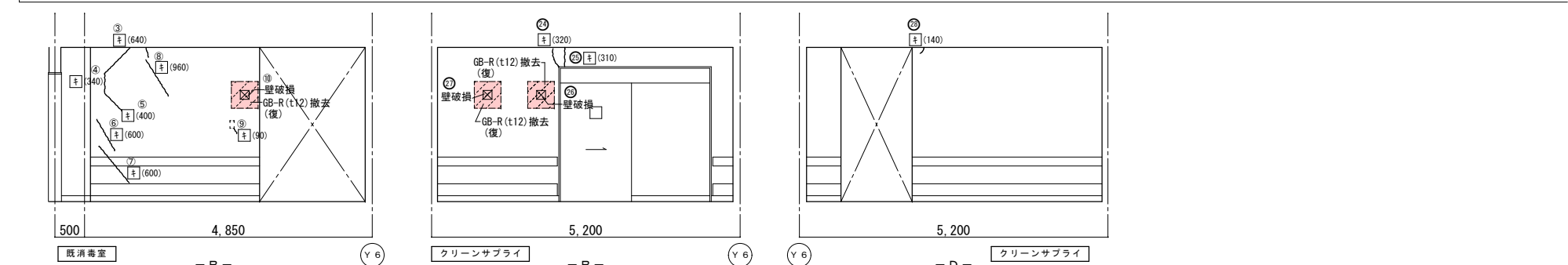
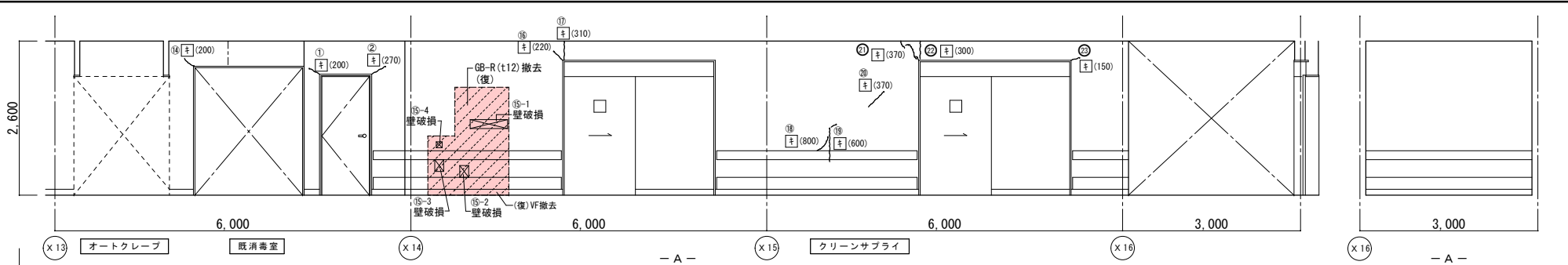
|    | 改修前                | 改修後                                                       |
|----|--------------------|-----------------------------------------------------------|
| 室名 | 標本室                | 標本室                                                       |
| 床  | VS (A)             | 既存のまま                                                     |
| 巾木 | VF H=100           | 既存のまま                                                     |
| 壁  | GB-R下地塗装仕上VP       | (復) : 下地処理の上、EP-G塗料 (W100)<br>(復) : クラック部下地処理 : 寒冷砂貼+パテ処理 |
| 天井 | KB (t6) V目地+VPa-ラー | 既存のまま                                                     |
| 廻縁 | 塩ビ製                | 既存のまま                                                     |

|    | 改修前                | 改修後                                                       |
|----|--------------------|-----------------------------------------------------------|
| 室名 | 器材室                | 器材室                                                       |
| 床  | VS (A)             | 既存のまま                                                     |
| 巾木 | VF H=100           | 既存のまま                                                     |
| 壁  | GB-R下地塗装仕上VP       | (復) : 下地処理の上、EP-G塗料 (W100)<br>(復) : クラック部下地処理 : 寒冷砂貼+パテ処理 |
| 天井 | KB (t6) V目地+VPa-ラー | 既存のまま                                                     |
| 廻縁 | 塩ビ製                | 既存のまま                                                     |

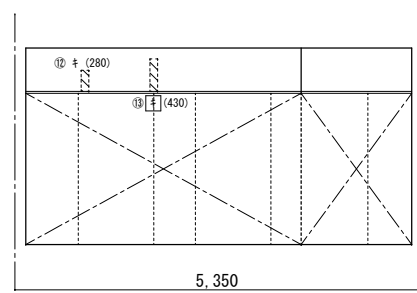
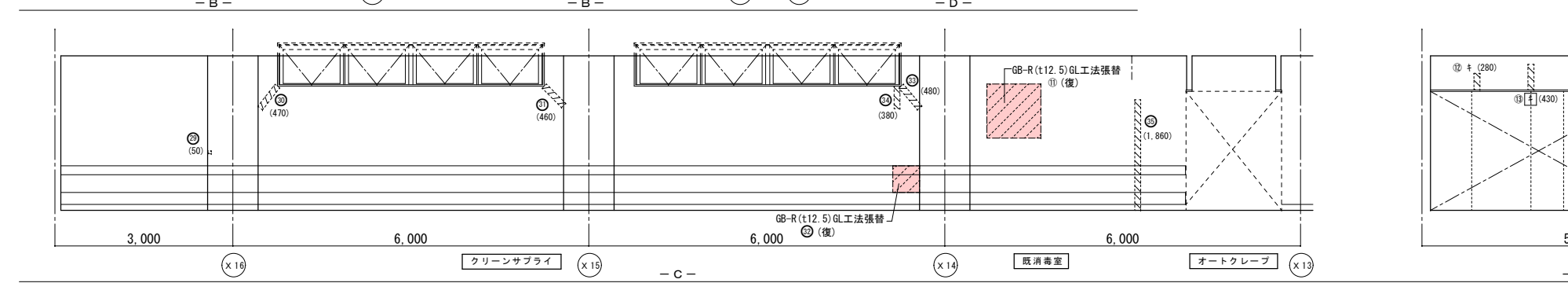
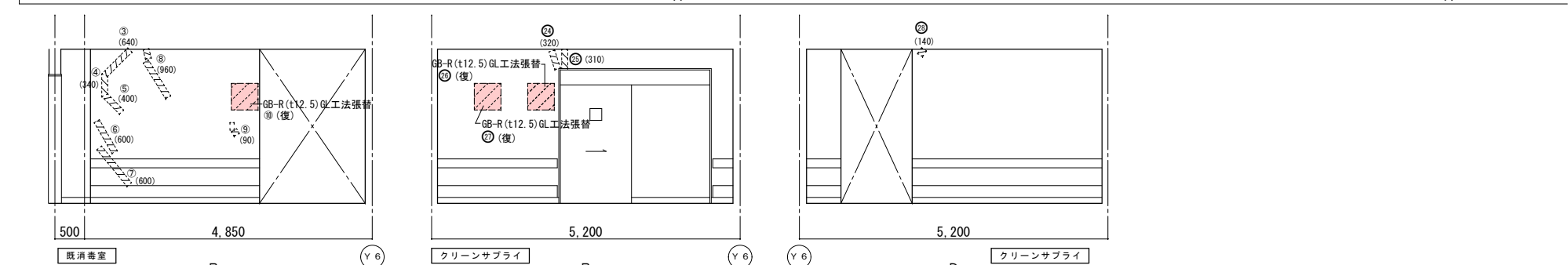
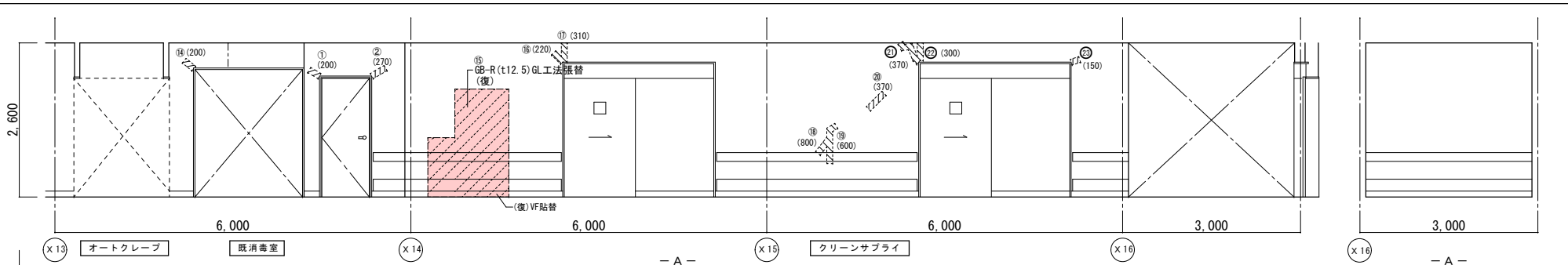
|    | 改修前                | 改修後                         |
|----|--------------------|-----------------------------|
| 室名 | 前室 (3)             | 前室 (3)                      |
| 床  | VS (A)             | 既存のまま                       |
| 巾木 | VF H=100           | 既存のまま                       |
| 壁  | GB-R下地化粧KB (t6)    | (復) : クラック・ド 面化粧KB (t6) 上張り |
| 天井 | GB-R (t9)+DR (t12) | 既存のまま                       |
| 廻縁 | 塩ビ製                | 既存のまま                       |

(改) : 改修  
(復) : 復旧

(凡例)  
内壁キレツ、浮き 補修範囲  
[E] (L) ... 8-ド+レタ 寒冷砂貼+パテ処理  
③ (L) ... キレツ (1mm以上) Uカット+杉樹脂充填工法  
キ (L) ... キレツ (1mm未満) 8+杉樹脂注入工法  
床キレツ補修は全てUカット+杉樹脂充填工法とする  
[X] (W×H) ... 浮き部分



改修前展開図

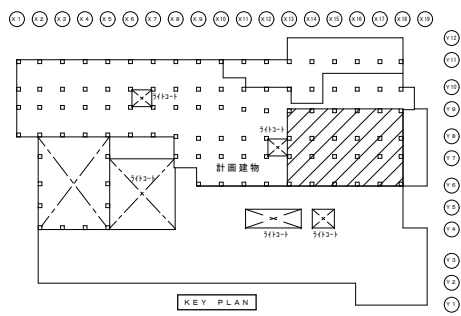


改修後展開図

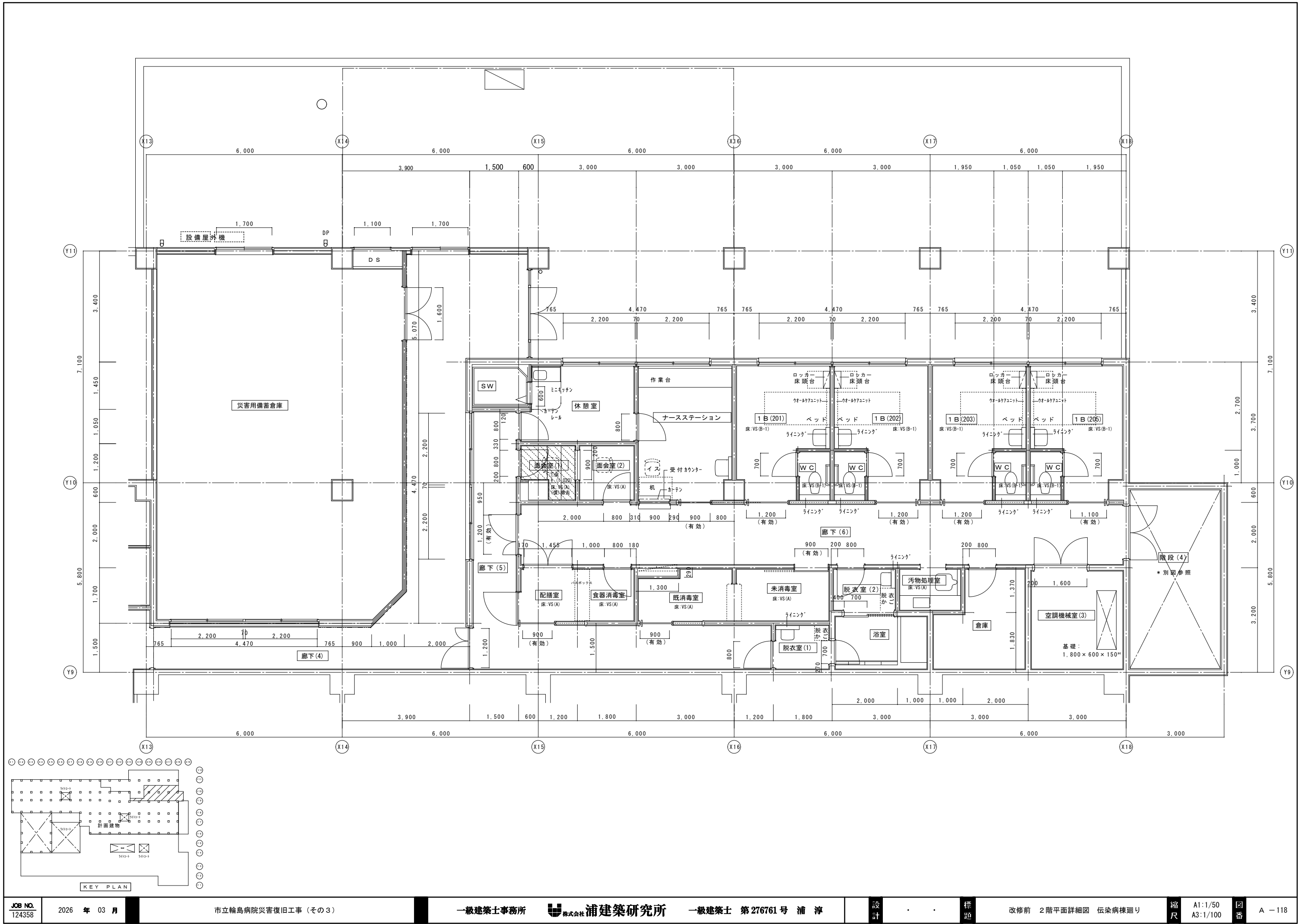
|    | 改修前                            | 改修後                                               |
|----|--------------------------------|---------------------------------------------------|
| 室名 | 既消毒室、オートクレーブ                   | 既消毒室、オートクレーブ                                      |
| 床  | V S (A)                        | 既存のまま                                             |
| 巾木 | V F H=100                      | 既存のまま                                             |
| 壁  | GB-R下地塗装仕上VP                   | (復):下地処理の上、EP-G塗替(W100)<br>(復):タタジ部下地処理:寒冷紗貼+パテ処理 |
| 天井 | KB(t6)V目地+VPa-ラー<br>(復):一部既設撤去 | (復):一部新設KB(t6)V目地+EP-G塗<br>下地調整(LGS下地再利用)         |
| 廻縁 | 塩ビ製<br>(復):一部既設撤去              | (復):一部新設塩ビ製                                       |

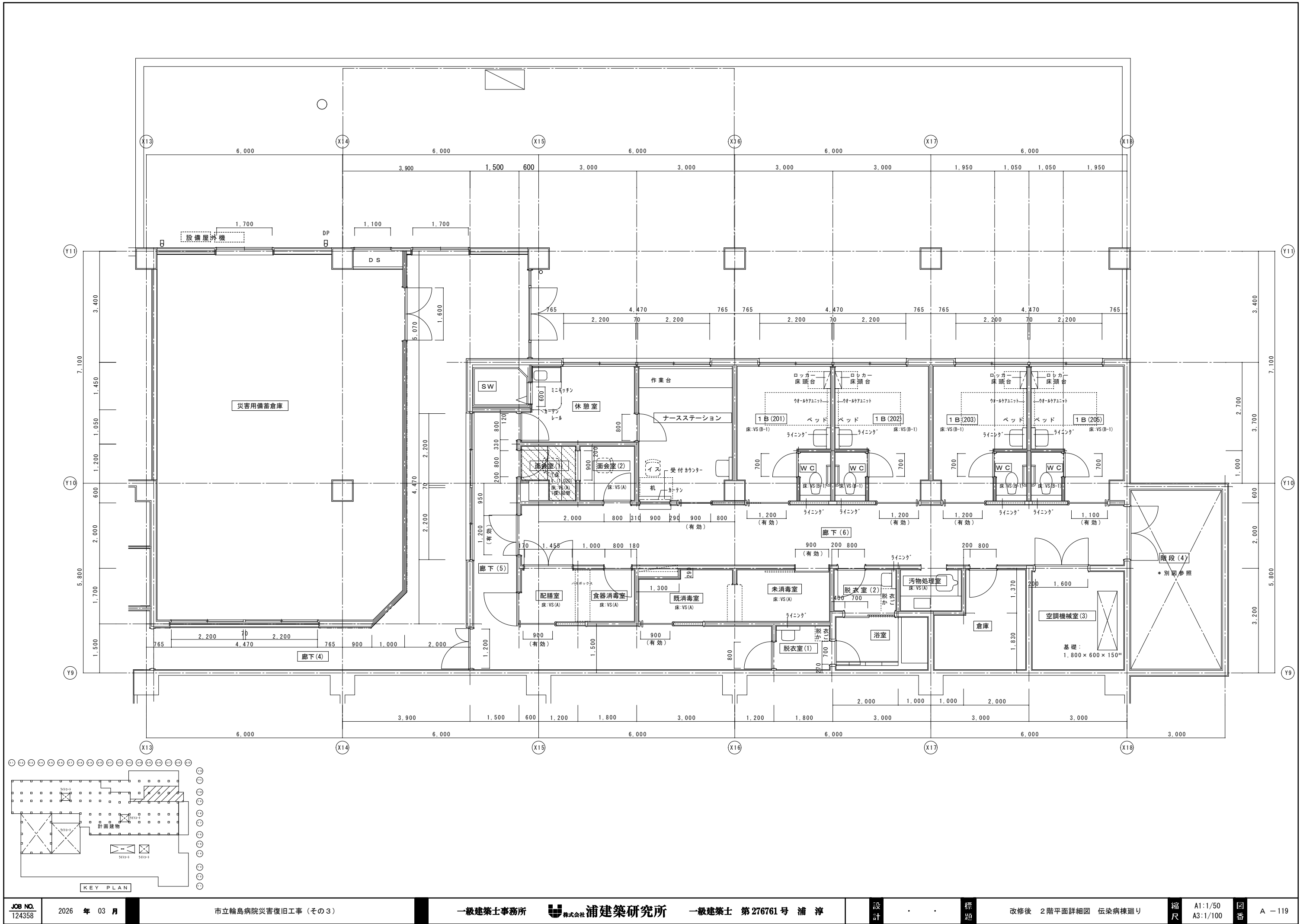
|    | 改修前                            | 改修後                                               |
|----|--------------------------------|---------------------------------------------------|
| 室名 | クリーンサプライ室                      | クリーンサプライ室                                         |
| 床  | V S (A)                        | 既存のまま                                             |
| 巾木 | V F H=100                      | 既存のまま                                             |
| 壁  | GB-R下地塗装仕上VP                   | (復):下地処理の上、EP-G塗替(W100)<br>(復):タタジ部下地処理:寒冷紗貼+パテ処理 |
| 天井 | KB(t6)V目地+VPa-ラー<br>(復):一部既設撤去 | (復):一部新設KB(t6)V目地+EP-G塗<br>下地調整(LGS下地再利用)         |
| 廻縁 | 塩ビ製<br>(復):一部既設撤去              | (復):一部新設塩ビ製                                       |

(凡例)  
内壁キレツ、浮き 補修範囲  
①(土) ……キレ 1mm以上 Uカット+杉樹脂充填工法  
キ(土) ……キレ 1mm未満 Eパシ樹脂注入工法  
床キレツ補修は全てUカット+杉樹脂充填工法とする  
②(W×H) ……浮き部分







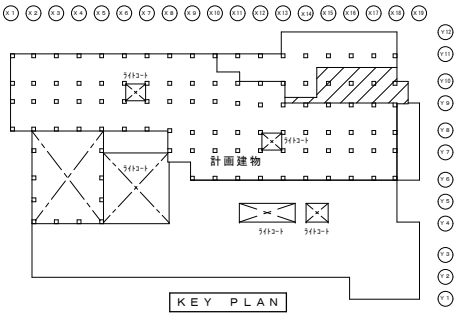


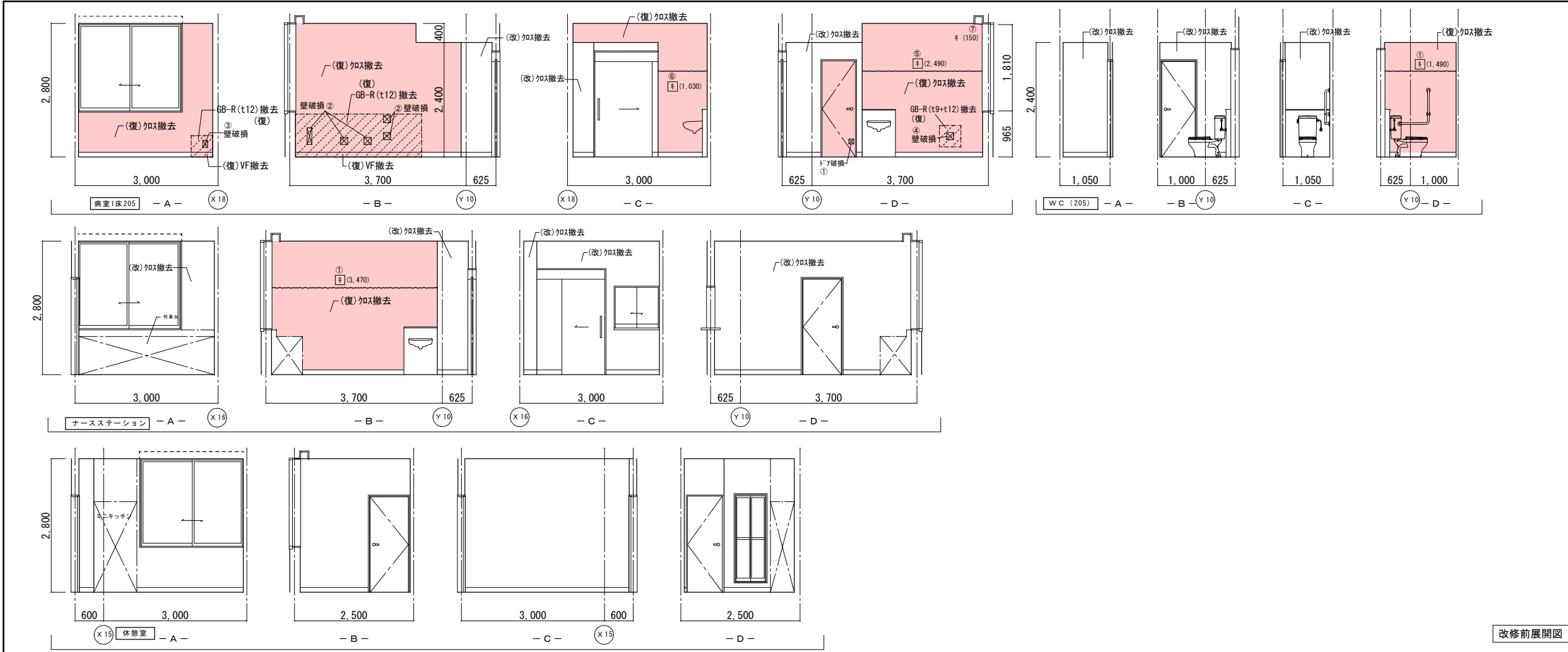


|    | 改修前                      | 改修後                                                          |
|----|--------------------------|--------------------------------------------------------------|
| 室名 | 病室1床(201～203)            | 病室1床(201～203)                                                |
| 床  | VS(B-1)                  | 既存のまま                                                        |
| 巾木 | V F H=100<br>(復)一部撤去     | (復)一部下地処理の上、VF貼替(H100)                                       |
| 壁  | GB-R下地ビニール貼<br>(復)ビニール撤去 | (復)下地処理の上、ビニール貼替<br>(復)タタミ下地処理・寒冷紗貼・パテ処理<br>(改)下地処理の上、ビニール貼替 |
| 天井 | GB-R(t12.5)DR(t12)       | 既存のまま                                                        |
| 廻縁 | 塩ビ製                      | 既存のまま                                                        |

|    | 改修前                                   | 改修後                                                          |
|----|---------------------------------------|--------------------------------------------------------------|
| 室名 | WC(201～203)                           | WC(201～203)                                                  |
| 床  | VS(B-1)                               | 既存のまま                                                        |
| 巾木 | V F H=100                             | 既存のまま                                                        |
| 壁  | GB-R下地ビニール貼<br>(復)ビニール撤去<br>(改)ビニール撤去 | (復)下地処理の上、ビニール貼替<br>(復)タタミ下地処理・寒冷紗貼・パテ処理<br>(改)下地処理の上、ビニール貼替 |
| 天井 | GB-R(t12.5)DR(t12)                    | 既存のまま                                                        |
| 廻縁 | 塩ビ製                                   | 既存のまま                                                        |

(凡例)  
内壁キレツ、浮き 補修範囲  
①(L) ……ビニール 寒冷紗貼・パテ処理 XXXXXXXX  
②(L) ……ビニール(1mm未満) ③(L) ……ビニール(1mm未満) ④(L) ……ビニール(1mm未満) ⑤(L) ……ビニール(1mm未満) ⑥(L) ……ビニール(1mm未満)  
床キレツ補修は全てU字パテ・ビニール貼替工法とする  
⑦(L) ……浮き部分





|    | 改修前                                     | 改修後                                                                        |
|----|-----------------------------------------|----------------------------------------------------------------------------|
| 室名 | 病室1床 (205)                              | 病室1床 (205)                                                                 |
| 床  | V S (B-1)                               | 既存のまま                                                                      |
| 巾木 | V F H=100<br>(復)一部撤去                    | (復)一部下地処理の上、VF貼替(H100)                                                     |
| 壁  | GB-R下地ビニール貼<br>(復)ビニール貼撤去<br>(改)ビニール貼撤去 | (復)下地処理の上、ビニール貼替<br>(復)クワ下部下地処理:寒冷砂貼+n <sup>2</sup> 処理<br>(改)下地処理の上、ビニール貼替 |
| 天井 | GB-R(t19)+DR(t12)                       | 既存のまま                                                                      |
| 廻縁 | 塩ビ製                                     | 既存のまま                                                                      |

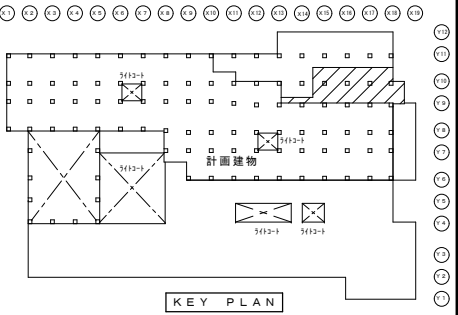
|    | 改修前                                     | 改修後                                                                        |
|----|-----------------------------------------|----------------------------------------------------------------------------|
| 室名 | WC (205)                                | WC (205)                                                                   |
| 床  | V S (B-1)                               | 既存のまま                                                                      |
| 巾木 | V F H=100                               | 既存のまま                                                                      |
| 壁  | GB-R下地ビニール貼<br>(復)ビニール貼撤去<br>(改)ビニール貼撤去 | (復)下地処理の上、ビニール貼替<br>(復)クワ下部下地処理:寒冷砂貼+n <sup>2</sup> 処理<br>(改)下地処理の上、ビニール貼替 |
| 天井 | GB-R(t19)+DR(t12)                       | 既存のまま                                                                      |
| 廻縁 | 塩ビ製                                     | 既存のまま                                                                      |

|    | 改修前                                     | 改修後                                                                        |
|----|-----------------------------------------|----------------------------------------------------------------------------|
| 室名 | ナースステーション                               | ナースステーション                                                                  |
| 床  | V S (B-1)                               | 既存のまま                                                                      |
| 巾木 | V F H=100                               | 既存のまま                                                                      |
| 壁  | GB-R下地ビニール貼<br>(復)ビニール貼撤去<br>(改)ビニール貼撤去 | (復)下地処理の上、ビニール貼替<br>(復)クワ下部下地処理:寒冷砂貼+n <sup>2</sup> 処理<br>(改)下地処理の上、ビニール貼替 |
| 天井 | GB-R(t19)+DR(t12)                       | 既存のまま                                                                      |
| 廻縁 | 塩ビ製                                     | 既存のまま                                                                      |

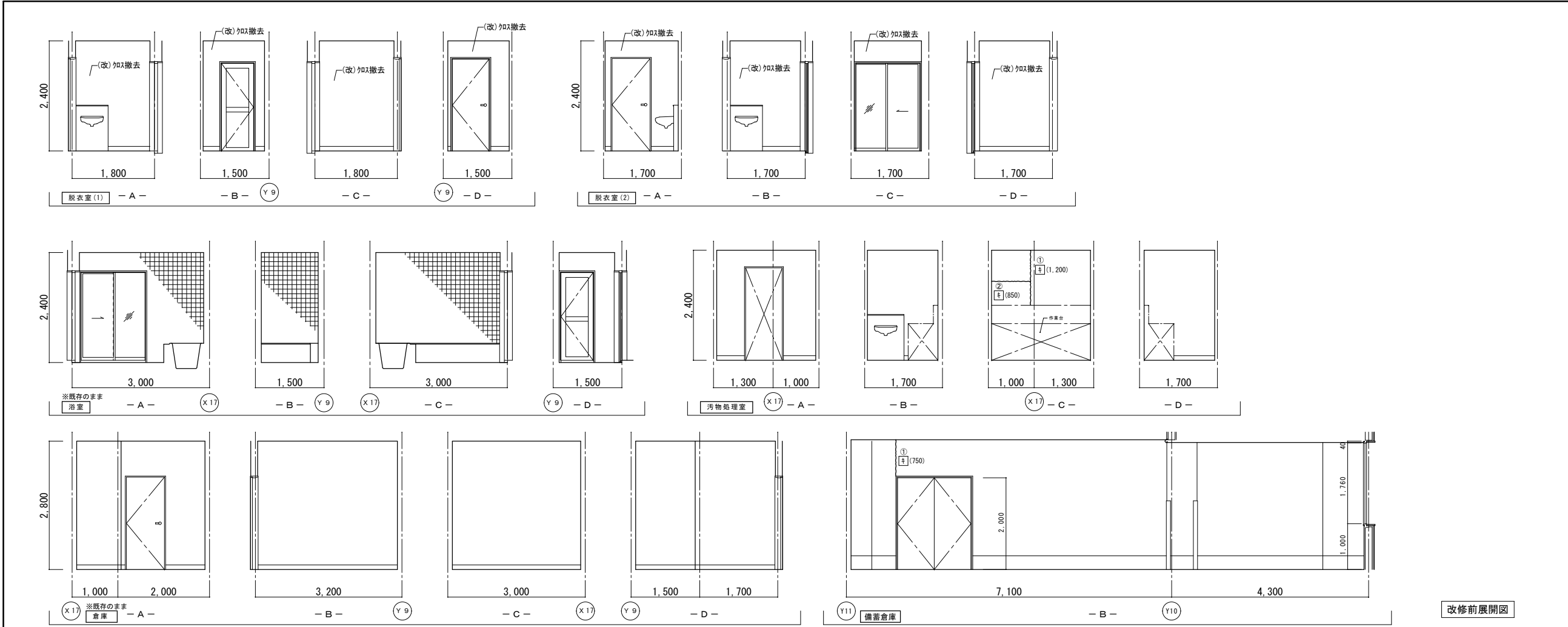
|    | 改修前               | 改修後   |
|----|-------------------|-------|
| 室名 | 休憩室               | 休憩室   |
| 床  | V S (B-1)         | 既存のまま |
| 巾木 | V F H=100         | 既存のまま |
| 壁  | GB-R下地ビニール貼       | 既存のまま |
| 天井 | GB-R(t19)+DR(t12) | 既存のまま |
| 廻縁 | 塩ビ製               | 既存のまま |

(改): 改修  
(復): 復旧

(凡例)  
内壁キレツ、浮き 補修範囲  
---(L)---キレ 寒冷砂貼+<sup>n</sup>処理  
(L) ...キレ (1mm以上) U<sup>o</sup>に<sup>o</sup> 砂樹脂充填工  
キ (L) ...キレ (1mm未満) 砂樹脂注入工  
床キレツ補修は全てU<sup>o</sup>に<sup>o</sup> 砂樹脂充填工とする  
□ (W×H) ...浮き部分







| 改修前 | 改修後          |
|-----|--------------|
| 室名  | 脱衣室 (1) (2)  |
| 床   | V S (A)      |
| 巾木  | V S 巻上 H=100 |
| 壁   | GB-R下地ビニール貼  |
| 天井  | KB(t6)+VP    |
| 廻縁  | 塩ビ製          |

| 改修前 | 改修後        |
|-----|------------|
| 室名  | 浴室         |
| 床   | 磁器質タイル50角  |
| 巾木  | 陶器質タイル100角 |
| 壁   | 陶器質タイル100角 |
| 天井  | アルミバスリブ    |
| 廻縁  | アルミ製       |

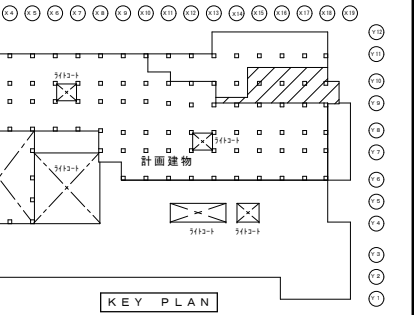
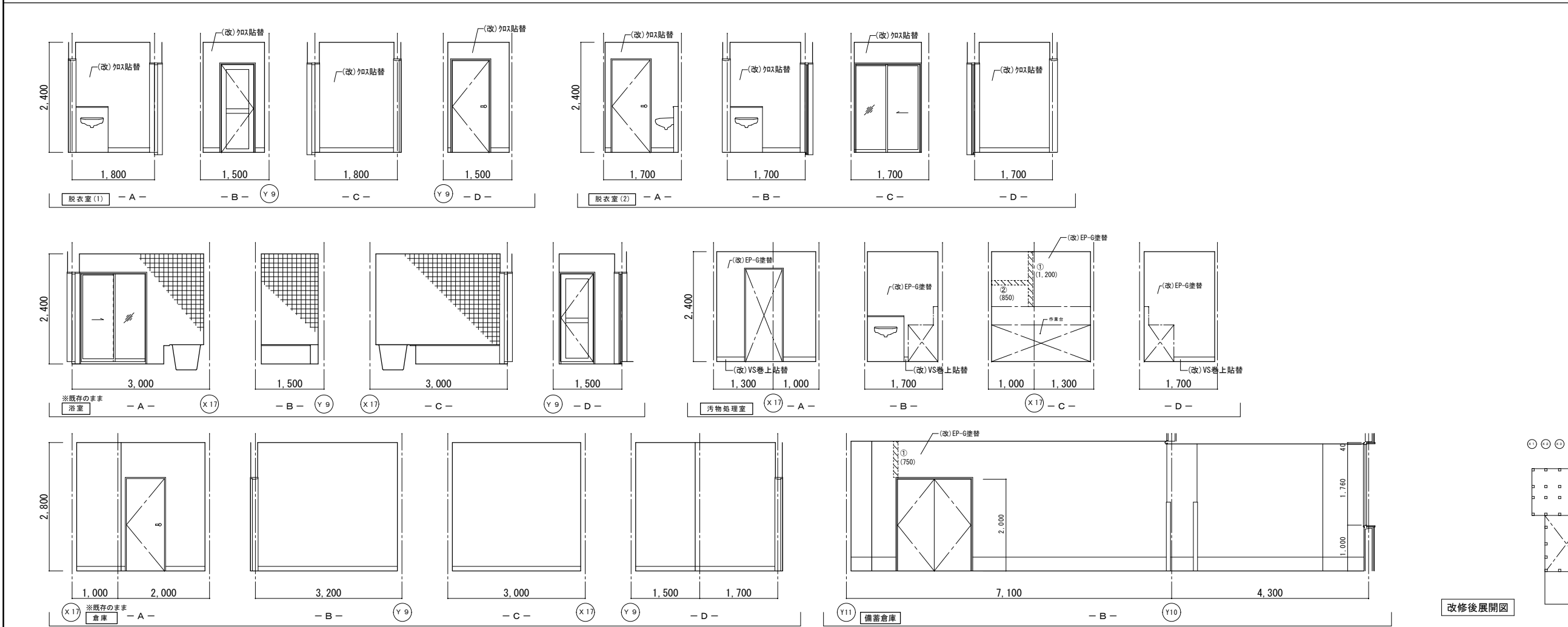
| 改修前 | 改修後        |
|-----|------------|
| 室名  | 汚物処理室      |
| 床   | V S (A)    |
| 巾木  | V F H=100  |
| 壁   | KB下地塗装仕上VP |
| 天井  | KB(t6)+VP  |
| 廻縁  | 塩ビ製        |

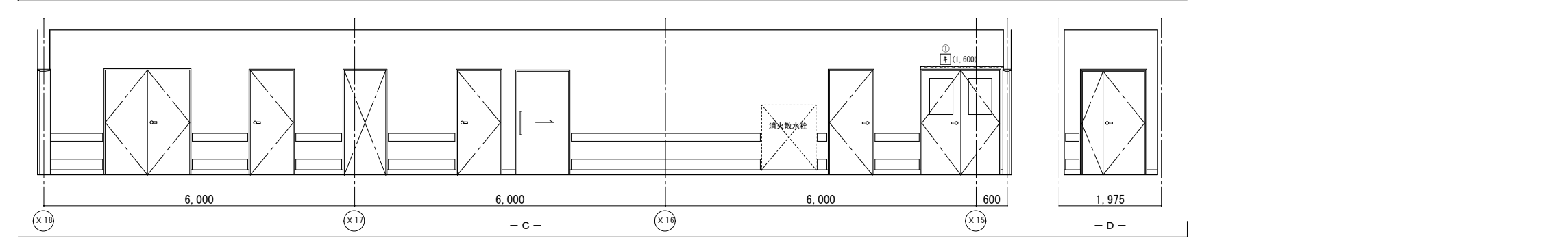
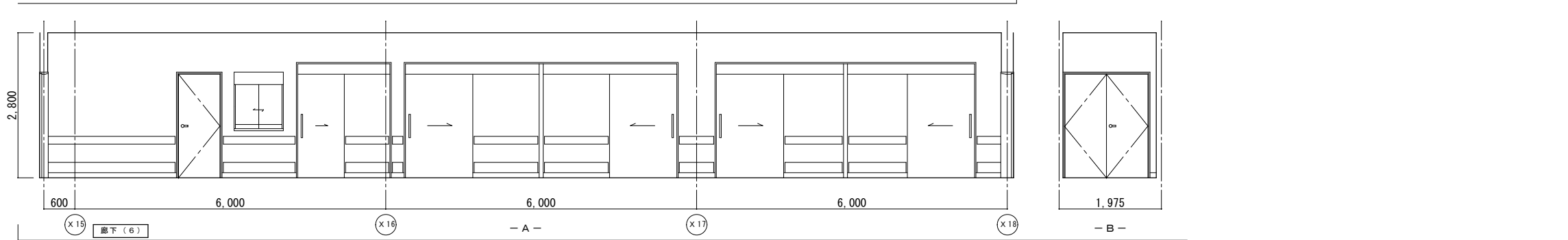
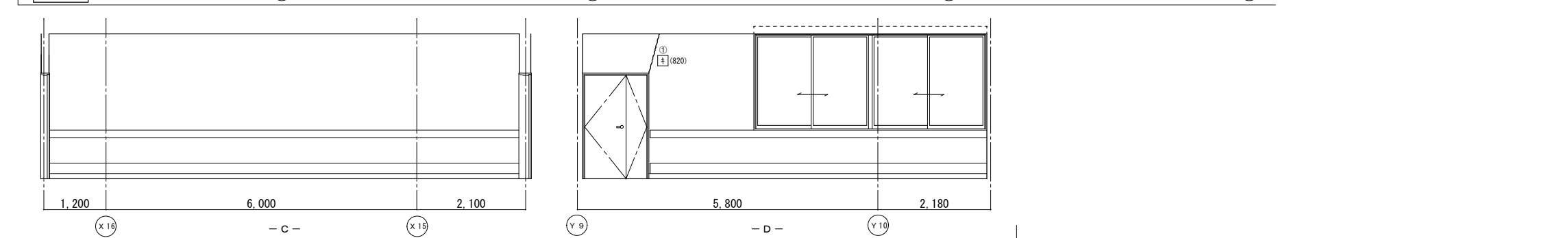
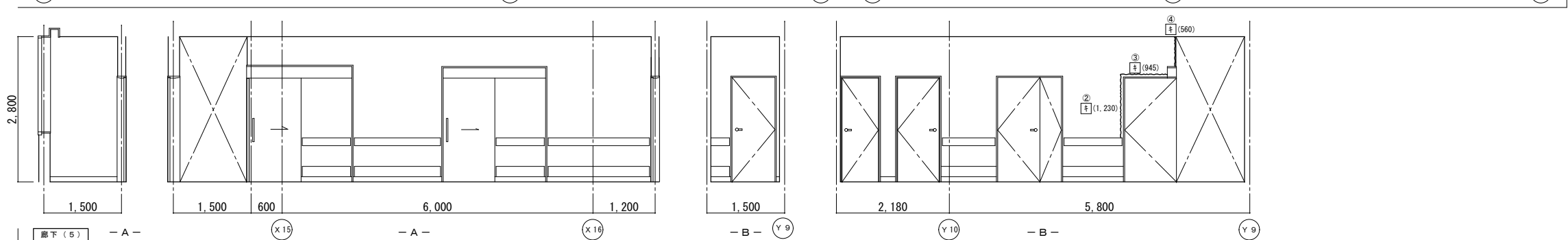
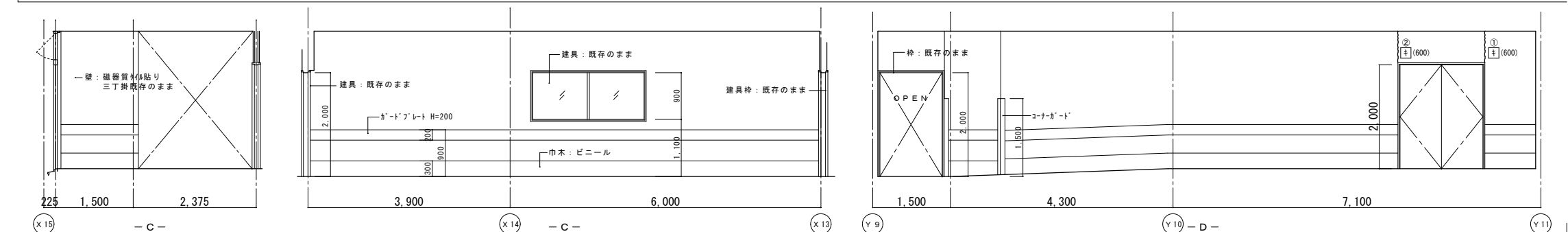
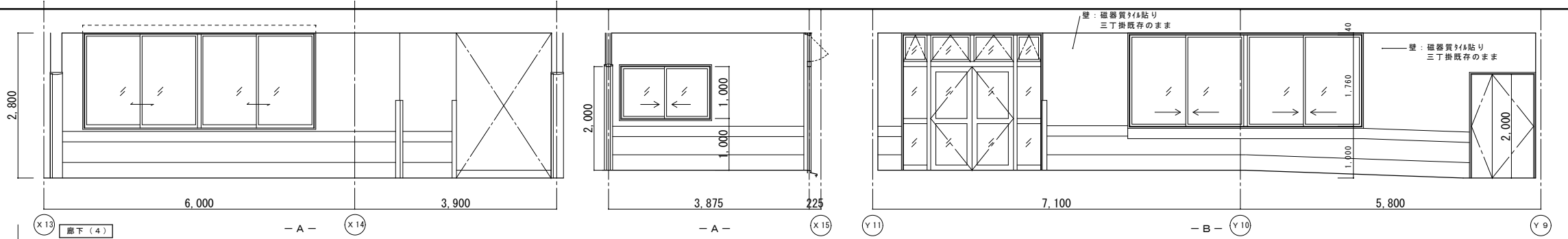
| 改修前 | 改修後        |
|-----|------------|
| 室名  | 倉庫         |
| 床   | V T        |
| 巾木  | V F H=100  |
| 壁   | GB-R下地塗装仕上 |
| 天井  | GB-D(t9)   |
| 廻縁  | 塩ビ製        |

| 改修前 | 改修後             |
|-----|-----------------|
| 室名  | 災害用備蓄倉庫         |
| 床   | V S (t2.5)      |
| 巾木  | コンクリート打放し H=300 |
| 壁   | GB-R下地塗装仕上VP    |
| 天井  | GB-D(t9)        |
| 廻縁  | 塩ビ製             |

(改) : 改修  
(復) : 復旧

(凡例)  
内壁キレツ、浮き 補修範囲  
①(L) ...キレ (1mm以上) Uレツ貼 樹脂充填工法  
キ (L) ...キレ (1mm未満) ①キ 樹脂注入工法  
床キレツ補修は全てUレツ貼 樹脂充填工法とする  
②(W×H) ...浮き部分





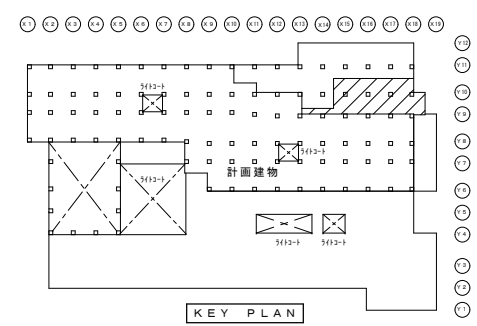
|    | 改修前              | 改修後                                              |
|----|------------------|--------------------------------------------------|
| 室名 | 廊下(4)            | 廊下(4)                                            |
| 床  | VS(B-1)          | 既存のまま                                            |
| 巾木 | VF H=100         | 既存のまま                                            |
| 壁  | GB-R下地塗装仕上VP     | (復)カラフル部下地処理:寒冷紗貼+パテ処理<br>(復)下地処理の上、EP-G塗装(W100) |
| 天井 | GB-R(t9)+DR(t12) | (復)一部新設GB-R(t9.5)+DR(t12)<br>(復)一部既設撤去           |
| 廻縁 | 塩ビ製              | 既存のまま                                            |

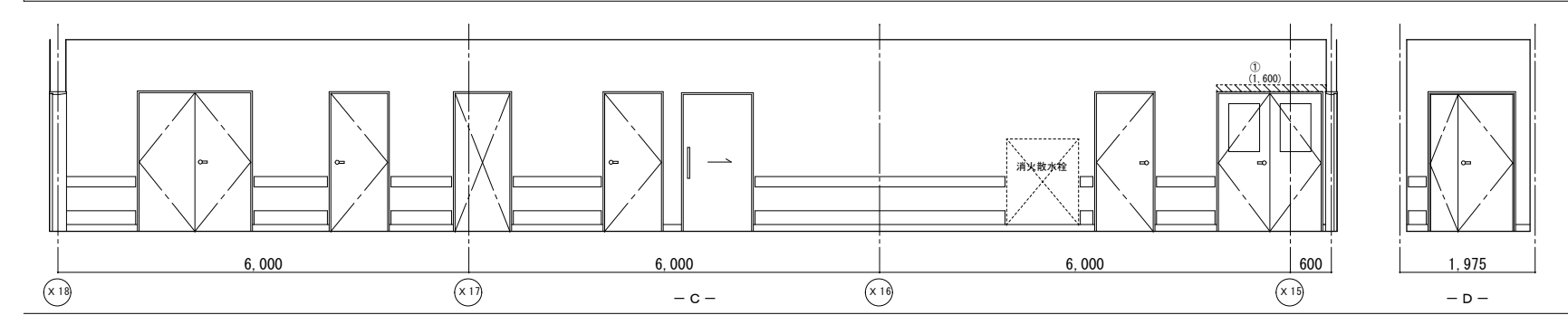
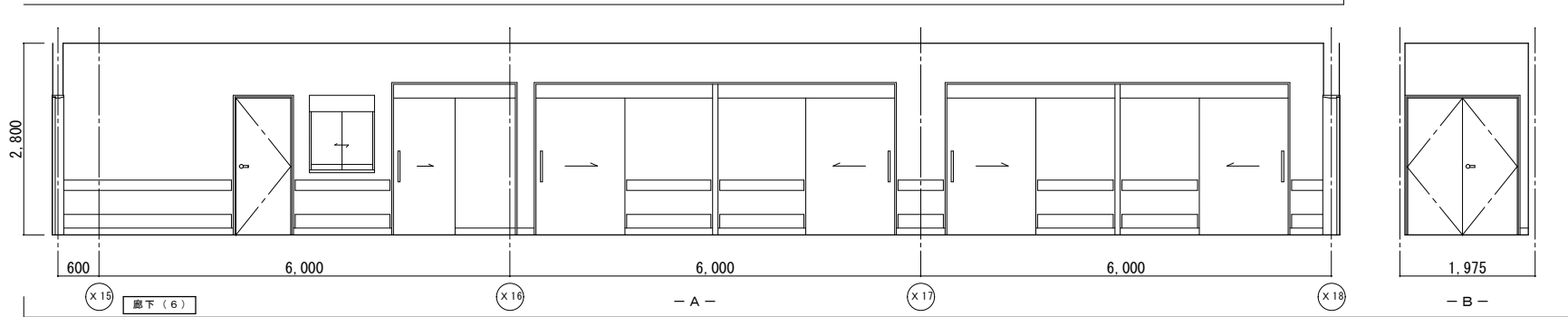
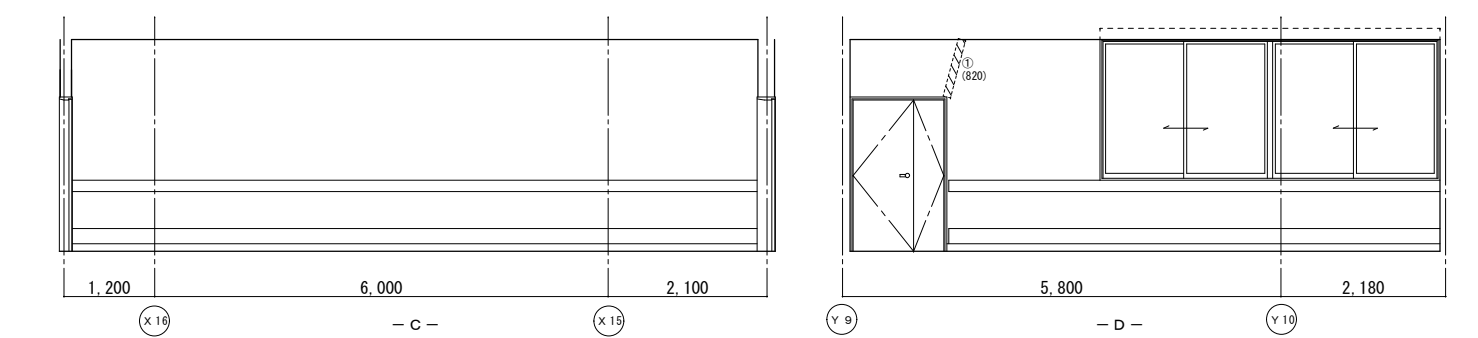
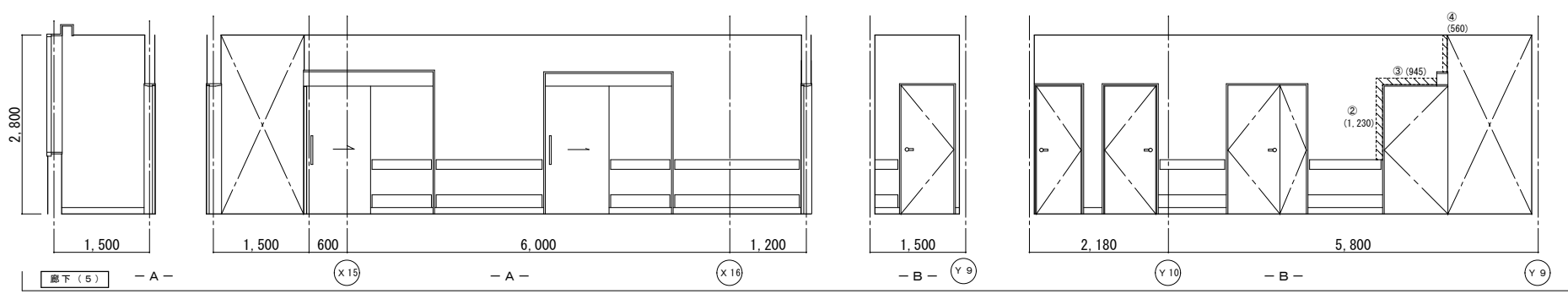
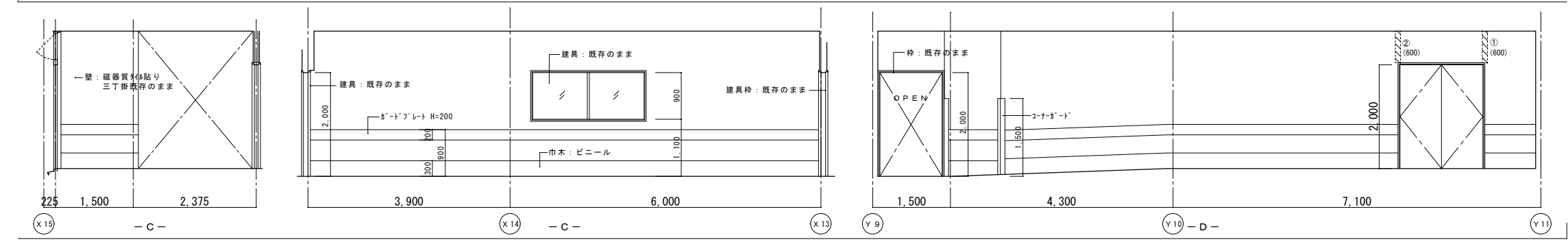
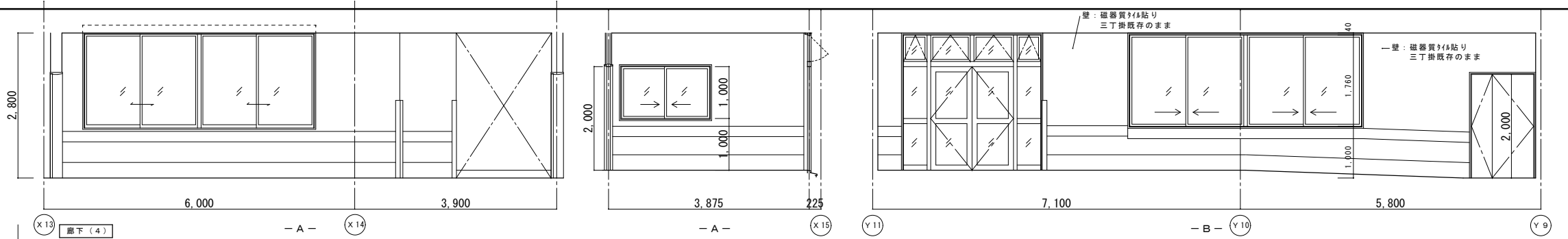
|    | 改修前              | 改修後                                                     |
|----|------------------|---------------------------------------------------------|
| 室名 | 廊下(5)            | 廊下(5)                                                   |
| 床  | VS(B-1)          | 既存のまま                                                   |
| 巾木 | VS巻上 H=100       | 既存のまま                                                   |
| 壁  | GB-R下地吹付け        | (復)カラフル部下地処理:寒冷紗貼+パテ処理<br>(復)下地処理の上、吹付け(ロー仕上)<br>(W100) |
| 天井 | GB-R(t9)+DR(t12) | 既存のまま                                                   |
| 廻縁 | 塩ビ製              | 既存のまま                                                   |

|    | 改修前              | 改修後                                                     |
|----|------------------|---------------------------------------------------------|
| 室名 | 廊下(6)            | 廊下(6)                                                   |
| 床  | VS(B-1)          | 既存のまま                                                   |
| 巾木 | VS巻上 H=100       | 既存のまま                                                   |
| 壁  | GB-R下地吹付け        | (復)カラフル部下地処理:寒冷紗貼+パテ処理<br>(復)下地処理の上、吹付け(ロー仕上)<br>(W100) |
| 天井 | GB-R(t9)+DR(t12) | 既存のまま                                                   |
| 廻縁 | 塩ビ製              | 既存のまま                                                   |

(改):改修  
(復):復旧

(凡例)  
内壁キレツ、浮き 補修範囲  
①(L) ...カラフル部 寒冷紗貼+パテ処理  
②(L) ...カラフル部 寒冷紗貼+パテ処理  
③(L) ...カラフル部 寒冷紗貼+パテ処理  
④(L) ...カラフル部 寒冷紗貼+パテ処理  
⑤(L) ...カラフル部 寒冷紗貼+パテ処理  
⑥(L) ...カラフル部 寒冷紗貼+パテ処理  
⑦(L) ...カラフル部 寒冷紗貼+パテ処理  
⑧(L) ...カラフル部 寒冷紗貼+パテ処理  
⑨(L) ...カラフル部 寒冷紗貼+パテ処理  
⑩(L) ...カラフル部 寒冷紗貼+パテ処理  
⑪(L) ...カラフル部 寒冷紗貼+パテ処理  
⑫(L) ...カラフル部 寒冷紗貼+パテ処理  
⑬(L) ...カラフル部 寒冷紗貼+パテ処理  
⑭(L) ...カラフル部 寒冷紗貼+パテ処理  
⑮(L) ...カラフル部 寒冷紗貼+パテ処理  
⑯(L) ...カラフル部 寒冷紗貼+パテ処理  
⑰(L) ...カラフル部 寒冷紗貼+パテ処理  
⑱(L) ...カラフル部 寒冷紗貼+パテ処理  
⑲(L) ...カラフル部 寒冷紗貼+パテ処理  
⑳(L) ...カラフル部 寒冷紗貼+パテ処理  
㉑(L) ...カラフル部 寒冷紗貼+パテ処理  
㉒(L) ...カラフル部 寒冷紗貼+パテ処理  
㉓(L) ...カラフル部 寒冷紗貼+パテ処理  
㉔(L) ...カラフル部 寒冷紗貼+パテ処理  
㉕(L) ...カラフル部 寒冷紗貼+パテ処理  
㉖(L) ...カラフル部 寒冷紗貼+パテ処理  
㉗(L) ...カラフル部 寒冷紗貼+パテ処理  
㉘(L) ...カラフル部 寒冷紗貼+パテ処理  
㉙(L) ...カラフル部 寒冷紗貼+パテ処理  
㉚(L) ...カラフル部 寒冷紗貼+パテ処理  
㉛(L) ...カラフル部 寒冷紗貼+パテ処理  
㉜(L) ...カラフル部 寒冷紗貼+パテ処理  
㉝(L) ...カラフル部 寒冷紗貼+パテ処理  
㉞(L) ...カラフル部 寒冷紗貼+パテ処理  
㉟(L) ...カラフル部 寒冷紗貼+パテ処理  
㊱(L) ...カラフル部 寒冷紗貼+パテ処理  
㊲(L) ...カラフル部 寒冷紗貼+パテ処理  
㊳(L) ...カラフル部 寒冷紗貼+パテ処理  
㊴(L) ...カラフル部 寒冷紗貼+パテ処理  
㊵(L) ...カラフル部 寒冷紗貼+パテ処理  
㊶(L) ...カラフル部 寒冷紗貼+パテ処理  
㊷(L) ...カラフル部 寒冷紗貼+パテ処理  
㊸(L) ...カラフル部 寒冷紗貼+パテ処理  
㊹(L) ...カラフル部 寒冷紗貼+パテ処理  
㊺(L) ...カラフル部 寒冷紗貼+パテ処理  
㊻(L) ...カラフル部 寒冷紗貼+パテ処理  
㊼(L) ...カラフル部 寒冷紗貼+パテ処理  
㊽(L) ...カラフル部 寒冷紗貼+パテ処理  
㊾(L) ...カラフル部 寒冷紗貼+パテ処理  
㊿(L) ...カラフル部 寒冷紗貼+パテ処理





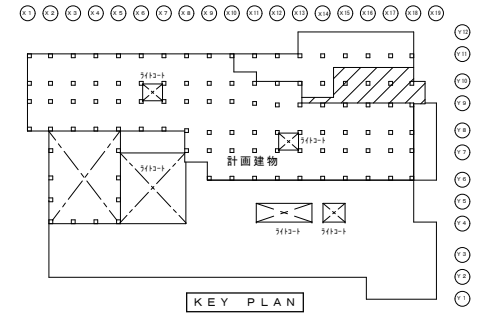
|    | 改修前               | 改修後                                              |
|----|-------------------|--------------------------------------------------|
| 室名 | 廊下(4)             | 廊下(4)                                            |
| 床  | VS(B-1)           | 既存のまま                                            |
| 巾木 | VF H=100          | 既存のまま                                            |
| 壁  | GB-R下地塗装仕上VP      | (復)カラッポ下地処理:寒冷紗貼+パテ処理<br>(復):下地処理の上、EP-G塗装(W100) |
| 天井 | GB-R(t19)+DR(t12) | (復):一部新設GB-R(t19.5)+DR(t12)<br>(復):一部既設撤去        |
| 廻縁 | 塩ビ製               | 既存のまま                                            |

|    | 改修前               | 改修後                                                       |
|----|-------------------|-----------------------------------------------------------|
| 室名 | 廊下(5)             | 廊下(5)                                                     |
| 床  | VS(B-1)           | 既存のまま                                                     |
| 巾木 | VS巻上 H=100        | 既存のまま                                                     |
| 壁  | GB-R下地吹付タイル       | (復)カラッポ下地処理:寒冷紗貼+パテ処理<br>(復):下地処理の上、吹付タイル(ロー仕上)<br>(W100) |
| 天井 | GB-R(t19)+DR(t12) | 既存のまま                                                     |
| 廻縁 | 塩ビ製               | 既存のまま                                                     |

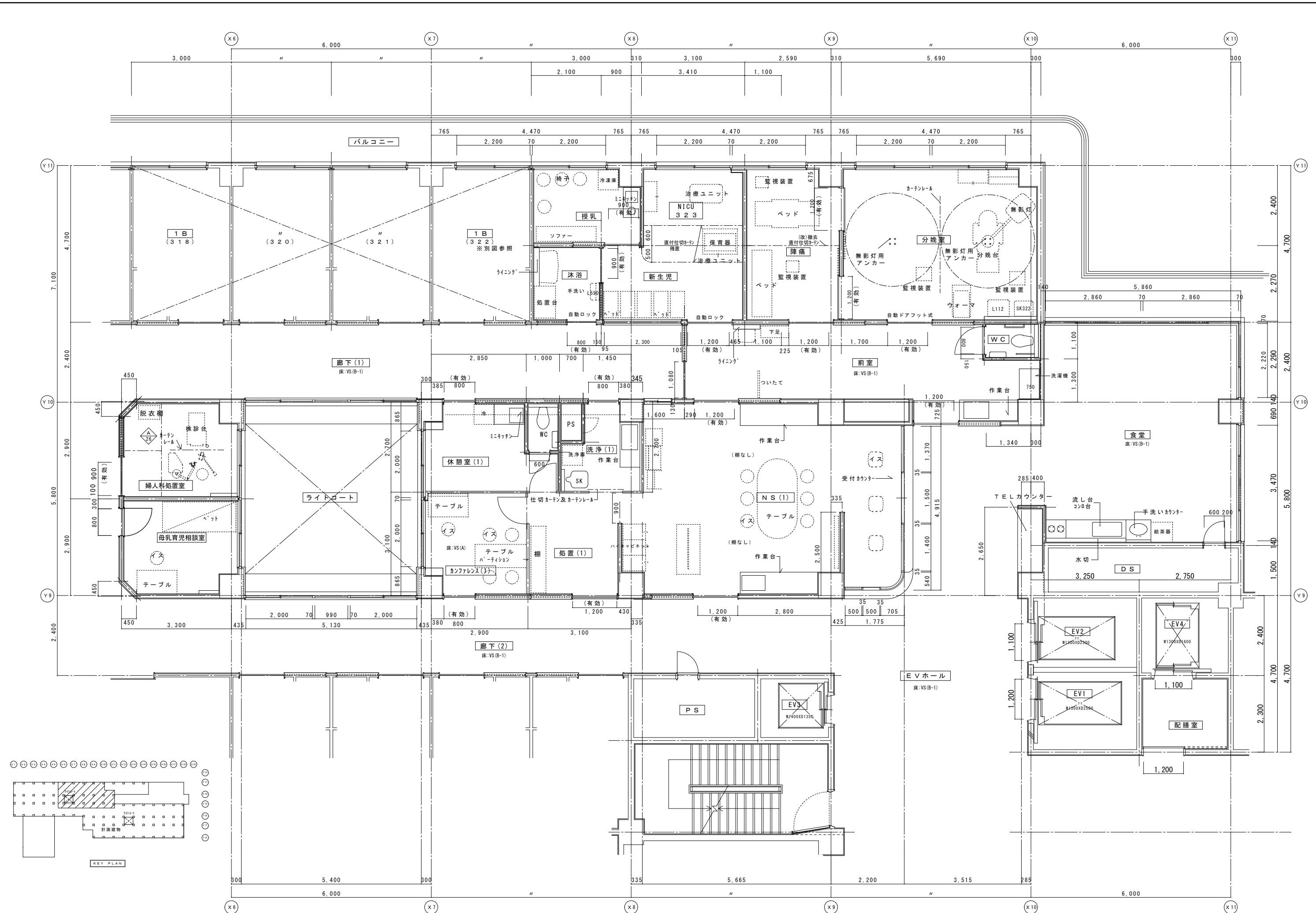
|    | 改修前               | 改修後                                                       |
|----|-------------------|-----------------------------------------------------------|
| 室名 | 廊下(6)             | 廊下(6)                                                     |
| 床  | VS(B-1)           | 既存のまま                                                     |
| 巾木 | VS巻上 H=100        | 既存のまま                                                     |
| 壁  | GB-R下地吹付タイル       | (復)カラッポ下地処理:寒冷紗貼+パテ処理<br>(復):下地処理の上、吹付タイル(ロー仕上)<br>(W100) |
| 天井 | GB-R(t19)+DR(t12) | 既存のまま                                                     |
| 廻縁 | 塩ビ製               | 既存のまま                                                     |

(改):改修  
(復):復旧

(凡例)  
内壁キレツ、浮き 補修範囲  
[E](L) ...ｶﾞｰﾄﾞﾚｯﾄﾞ 寒冷紗貼+ﾊﾟﾃ処理  
③(L) ...ｷﾚｯﾄﾞ(1mm以上) ﾕｯﾄﾄｲｽﾞ ｷﾞｰｼﾞｬﾝ 充填工法  
ｷ(L) ...ｷﾚｯﾄﾞ(1mm未満) ﾔｸﾞ ｷﾞｰｼﾞｬﾝ 注入工法  
床ｷﾚｯﾄﾞ補修は全て ﾕｯﾄﾄｲｽﾞ ｷﾞｰｼﾞｬﾝ 充填工法とする  
㊦(W×H) ...浮き部分











| 改修前 | 改修後                                             |
|-----|-------------------------------------------------|
| 室名  | NS (1)                                          |
| 床   | VS (A)                                          |
| 巾木  | VF H=100                                        |
| 壁   | GB-R下地ビニル貼替<br>(復)下地処理の上、ビニル貼替                  |
| 天井  | GB-R (19)+DR (12)<br>(復)一部新設GB-R (19.5)+DR (12) |
| 廻縁  | 塩ビ製<br>(復)既設撤去                                  |

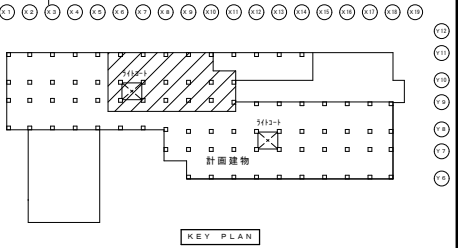
| 改修前 | 改修後                                             |
|-----|-------------------------------------------------|
| 室名  | 休憩室 (1)                                         |
| 床   | VS (A)                                          |
| 巾木  | VF H=100                                        |
| 壁   | GB-R下地ビニル貼替<br>(復)下地処理の上、ビニル貼替                  |
| 天井  | GB-R (19)+DR (12)<br>(復)一部新設GB-R (19.5)+DR (12) |
| 廻縁  | 塩ビ製<br>(復)既設撤去                                  |

| 改修前 | 改修後                                             |
|-----|-------------------------------------------------|
| 室名  | WC (NS)                                         |
| 床   | VS (A)                                          |
| 巾木  | VF H=100                                        |
| 壁   | GB-R下地ビニル貼替<br>(復)下地処理の上、ビニル貼替                  |
| 天井  | GB-R (19)+DR (12)<br>(復)一部新設GB-R (19.5)+DR (12) |
| 廻縁  | 塩ビ製<br>(復)既設撤去                                  |

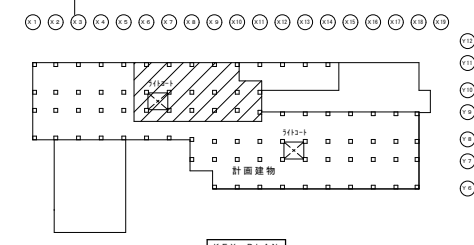
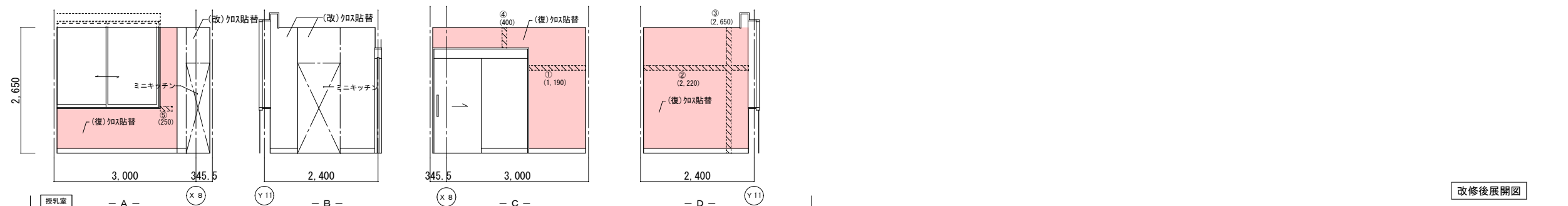
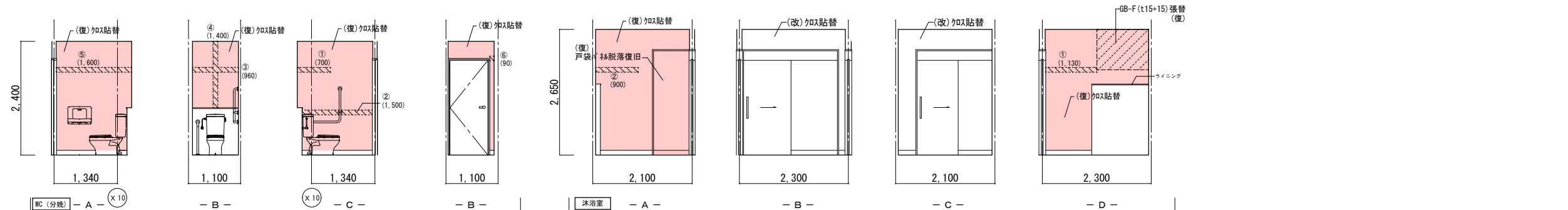
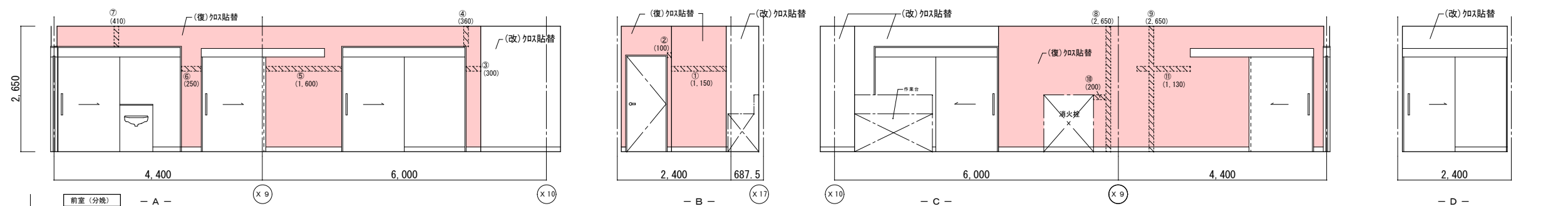
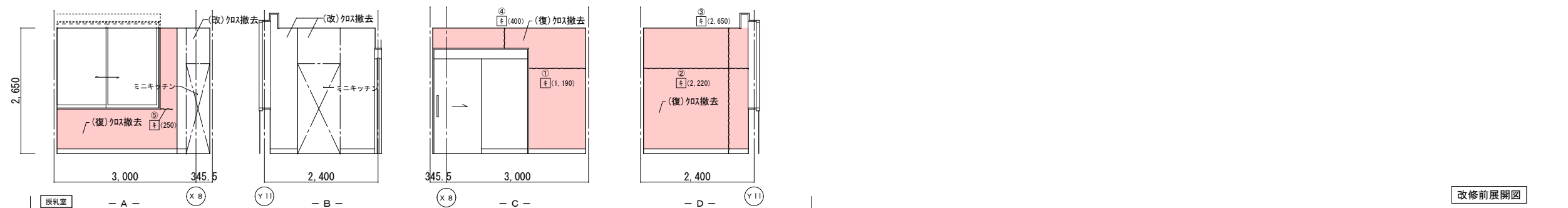
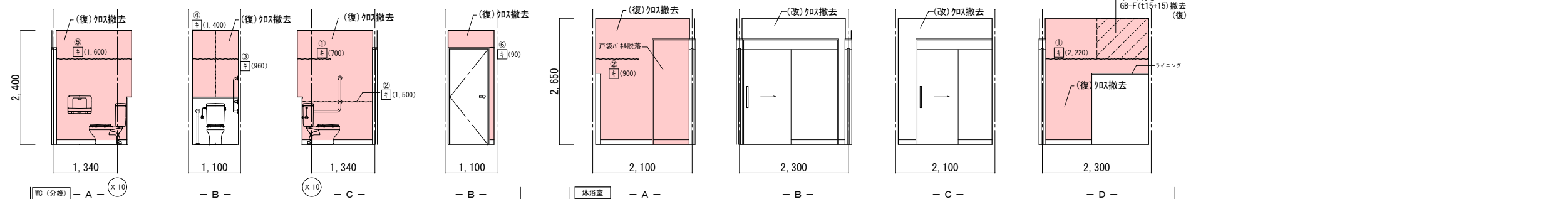
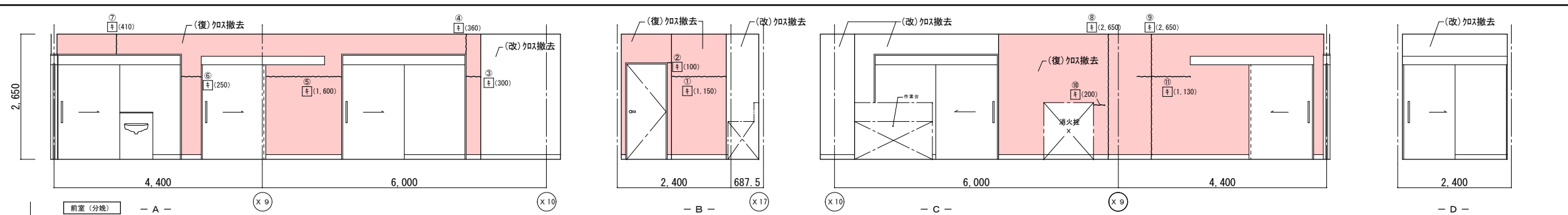
| 改修前 | 改修後                                             |
|-----|-------------------------------------------------|
| 室名  | 洗淨室 (1)                                         |
| 床   | VS (A)                                          |
| 巾木  | VS巻上 H=100                                      |
| 壁   | GB-R下地VP<br>(復)下地処理の上、ビニル貼替                     |
| 天井  | GB-R (19)+DR (12)<br>(復)一部新設GB-R (19.5)+DR (12) |
| 廻縁  | 塩ビ製<br>(復)既設撤去                                  |

(改): 改修  
(復): 復旧

(凡例)  
内壁キレツ、浮き 補修範囲  
[ ] (L) ... 8°ドミナリ 寒冷紗貼+パナ処理  
④ (L) ... キレ (1mm以上) Uカット+杉樹脂充填工法  
キ (L) ... キレ (1mm未満) 杉樹脂注入工法  
床キレツ補修は全てUカット+杉樹脂充填工法とする  
[ ] (W×H) ... 浮き部分

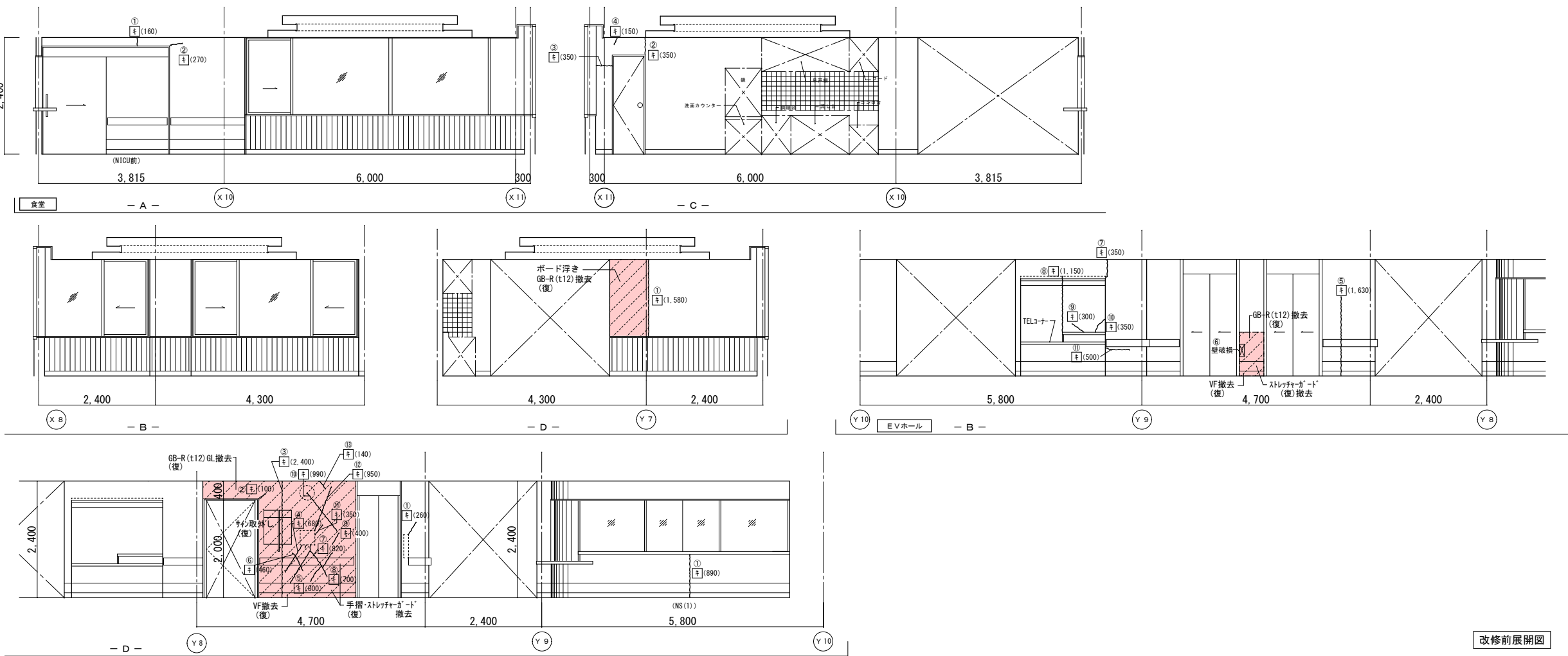












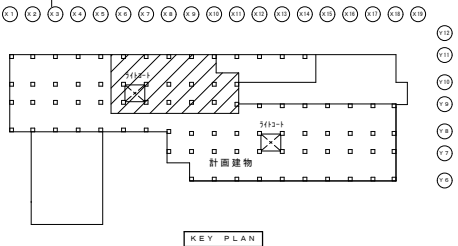
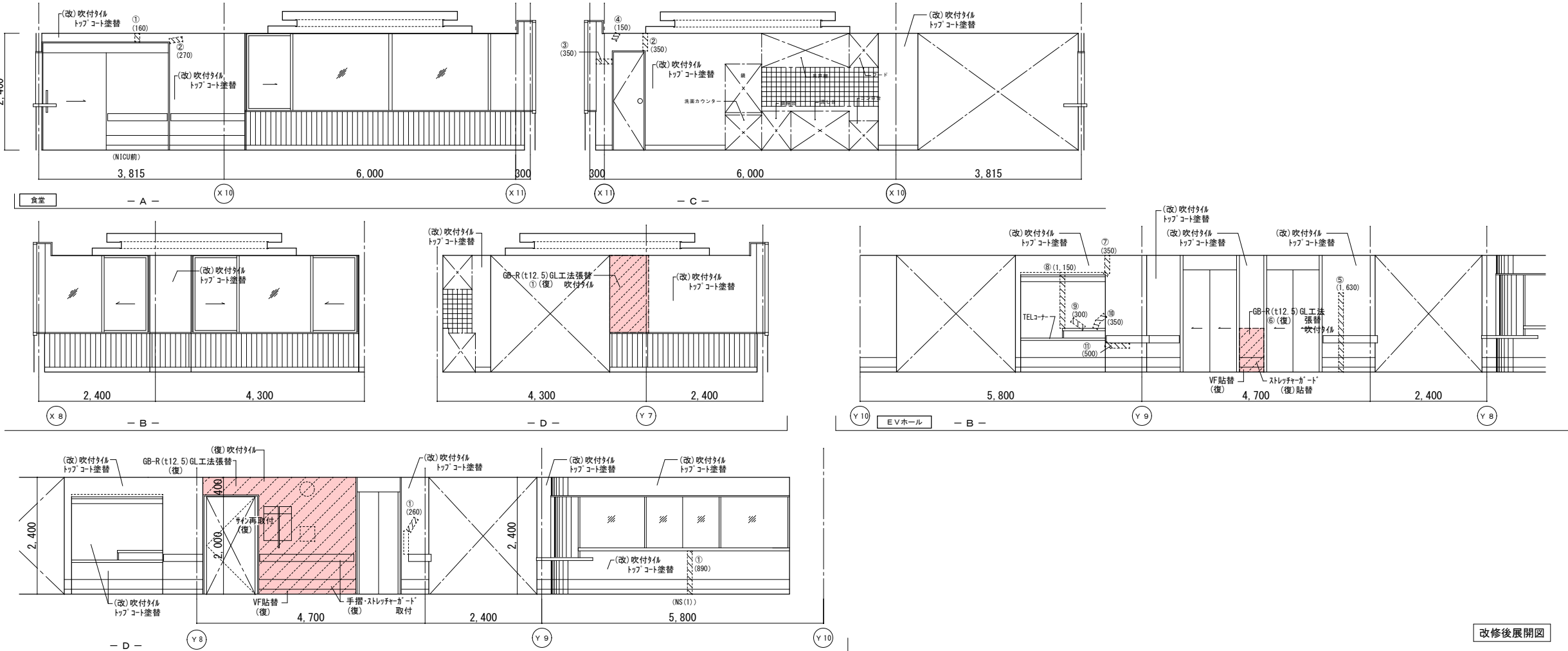
|    | 改修前                  | 改修後                                                                                  |
|----|----------------------|--------------------------------------------------------------------------------------|
| 室名 | 食堂                   | 食堂                                                                                   |
| 床  | VS (B-1)             | 既存のまま                                                                                |
| 巾木 | VF H=100<br>WF H=100 | 既存のまま                                                                                |
| 壁  | GB-R下地吹付け<br>一部アテ板張り | (復)：カラフル下地処理：寒冷紗貼+パテ処理<br>(復)：カラフル下地処理：吹付け(0+1仕上) (H100)<br>(改)：下地処理の上、吹付け(1+2+3) 塗替 |
| 天井 | GB-R (t9)+DR (t12)   | 既存のまま                                                                                |
| 廻縁 | 塩ビ製                  | 既存のまま                                                                                |

|    | 改修前                | 改修後                                                                                  |
|----|--------------------|--------------------------------------------------------------------------------------|
| 室名 | EVホール              | EVホール                                                                                |
| 床  | VS (B-1)           | 既存のまま                                                                                |
| 巾木 | VF H=100           | 既存のまま                                                                                |
| 壁  | GB-R下地吹付け          | (復)：カラフル下地処理：寒冷紗貼+パテ処理<br>(復)：カラフル下地処理：吹付け(0+1仕上) (H100)<br>(改)：下地処理の上、吹付け(1+2+3) 塗替 |
| 天井 | GB-R (t9)+DR (t12) | (復)：一部新設GB-R (t9.5)+DR (t12)<br>(復)：一部既設撤去<br>下地調整 (LGS下地再利用)                        |
| 廻縁 | 塩ビ製                | 既存のまま                                                                                |

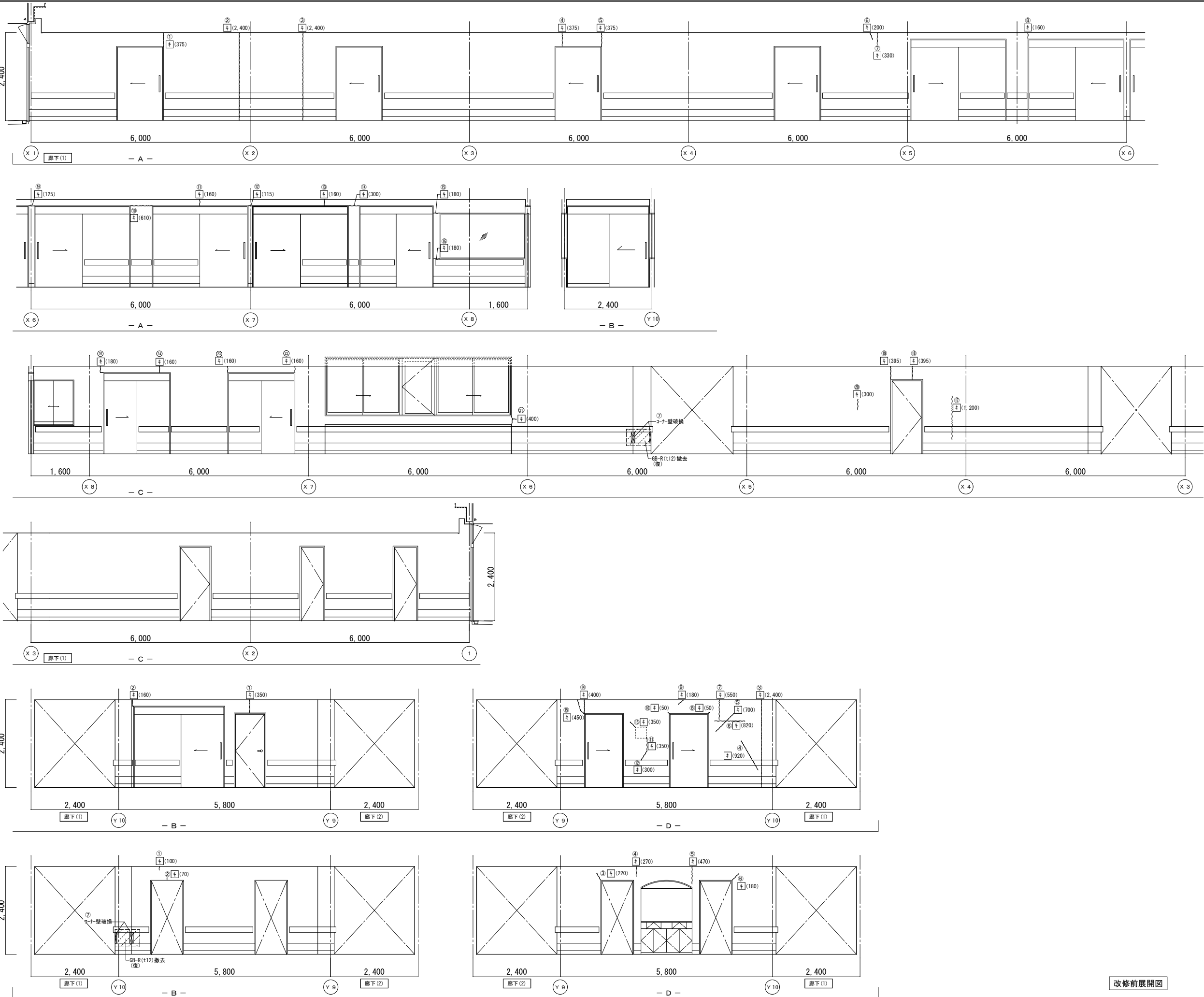
(改)：改修  
(復)：復旧

(凡例)  
内壁キレツ、浮き 補修範囲  
①(L) ……ボード付 寒冷紗貼+パテ処理 XXXXXXXX  
②(L) ……キレ (1mm以上) Uカット+杉樹脂充填工法  
③(L) ……キレ (1mm未満) ④+杉樹脂注入工法  
床キレツ補修は全てUカット+杉樹脂充填工法とする  
⑤(W×H) ……浮き部分

改修前展開図



改修後展開図

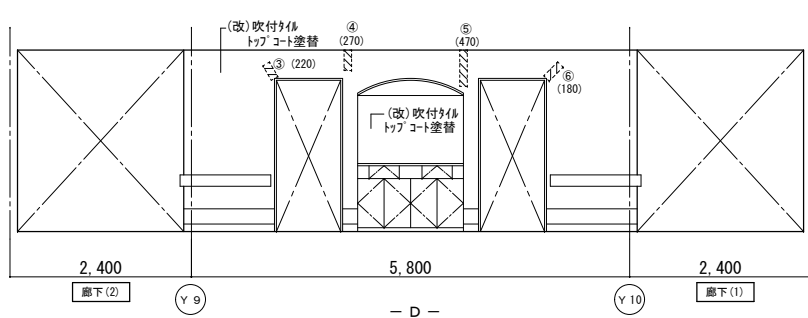
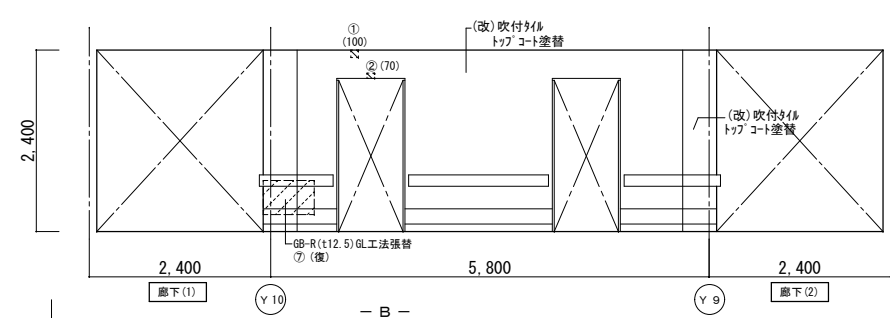
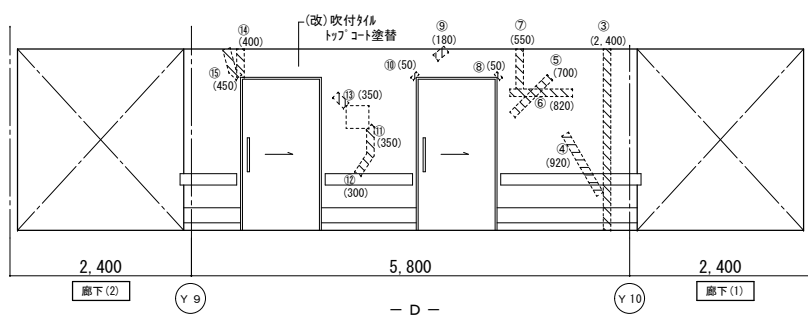
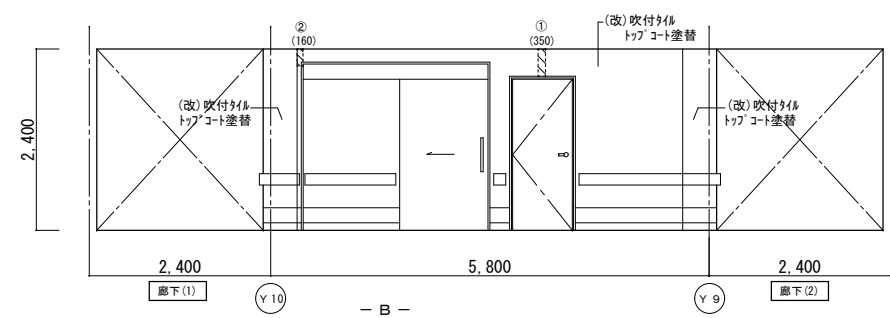
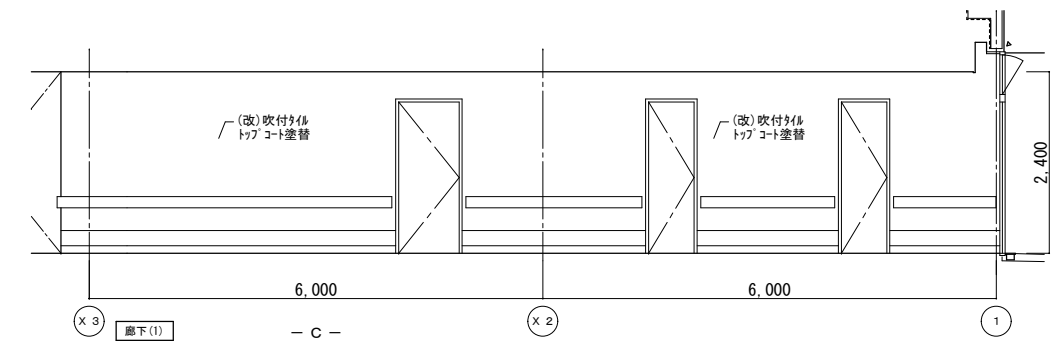
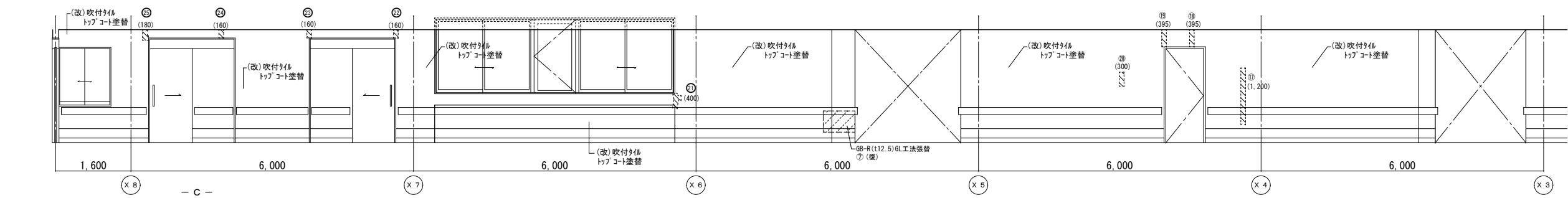
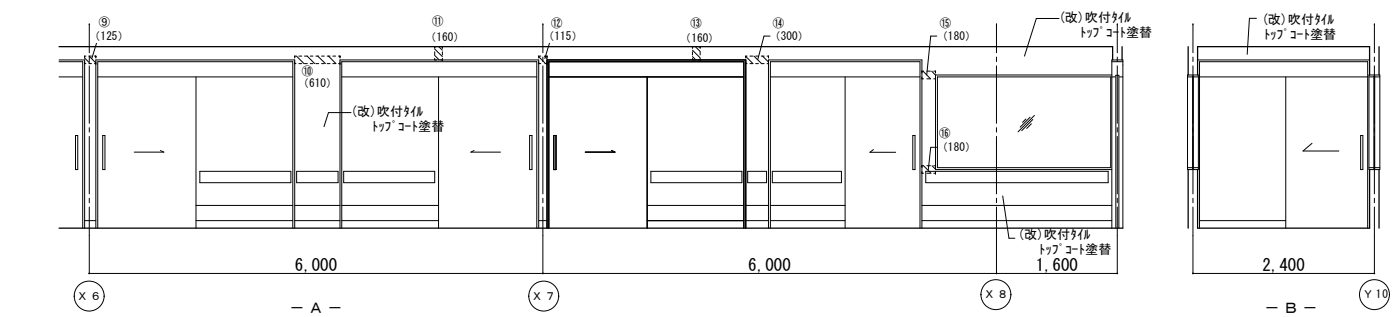
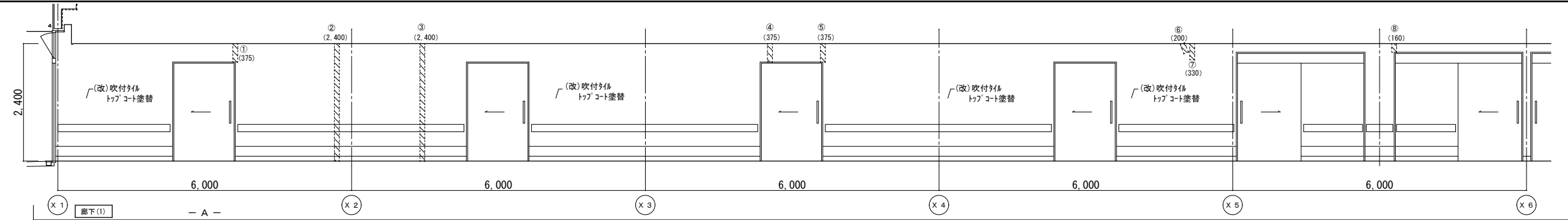


|    | 改修前               | 改修後                                                                                   |
|----|-------------------|---------------------------------------------------------------------------------------|
| 室名 | 廊下 (1)            | 廊下 (1)                                                                                |
| 床  | VS (B-1)          | 既存のまま                                                                                 |
| 巾木 | V F H=100         | 既存のまま                                                                                 |
| 壁  | GB-R下地吹付け         | (復) : カラフ部下地処理・寒冷診貼+パチ処理<br>(復) : カラフ部下地処理・吹付けパチ仕上げ (100)<br>(改) : 下地処理の上、吹付けパチ仕上げ 塗替 |
| 天井 | GB-R(t12)+DR(t12) | (復) : 一部新設GB-R(t12.5)+DR(t12)<br>(復) : 一部既設撤去                                         |
| 廻縁 | 塩ビ製               | 下地調整 (LGS下地再利用)<br>既存のまま                                                              |

(改) : 改修  
(復) : 復旧

(凡例)  
内壁キレツ、浮き 補修範囲  
--- ① (L) ---キレツ 1mm 以上 ② (L) ---キレツ 1mm 未満 ③ (L) ---キレツ 1mm 未満 ④ (L) ---キレツ 1mm 未満 ⑤ (L) ---キレツ 1mm 未満 ⑥ (L) ---キレツ 1mm 未満 ⑦ (L) ---キレツ 1mm 未満 ⑧ (L) ---キレツ 1mm 未満 ⑨ (L) ---キレツ 1mm 未満 ⑩ (L) ---キレツ 1mm 未満 ⑪ (L) ---キレツ 1mm 未満 ⑫ (L) ---キレツ 1mm 未満 ⑬ (L) ---キレツ 1mm 未満 ⑭ (L) ---キレツ 1mm 未満 ⑮ (L) ---キレツ 1mm 未満 ⑯ (L) ---キレツ 1mm 未満 ⑰ (L) ---キレツ 1mm 未満 ⑱ (L) ---キレツ 1mm 未満 ⑲ (L) ---キレツ 1mm 未満 ⑳ (L) ---キレツ 1mm 未満 ㉑ (L) ---キレツ 1mm 未満 ㉒ (L) ---キレツ 1mm 未満 ㉓ (L) ---キレツ 1mm 未満 ㉔ (L) ---キレツ 1mm 未満 ㉕ (L) ---キレツ 1mm 未満 ㉖ (L) ---キレツ 1mm 未満 ㉗ (L) ---キレツ 1mm 未満 ㉘ (L) ---キレツ 1mm 未満 ㉙ (L) ---キレツ 1mm 未満 ㉚ (L) ---キレツ 1mm 未満 ㉛ (L) ---キレツ 1mm 未満 ㉜ (L) ---キレツ 1mm 未満 ㉝ (L) ---キレツ 1mm 未満 ㉞ (L) ---キレツ 1mm 未満 ㉟ (L) ---キレツ 1mm 未満 ㊱ (L) ---キレツ 1mm 未満 ㊲ (L) ---キレツ 1mm 未満 ㊳ (L) ---キレツ 1mm 未満 ㊴ (L) ---キレツ 1mm 未満 ㊵ (L) ---キレツ 1mm 未満 ㊶ (L) ---キレツ 1mm 未満 ㊷ (L) ---キレツ 1mm 未満 ㊸ (L) ---キレツ 1mm 未満 ㊹ (L) ---キレツ 1mm 未満 ㊺ (L) ---キレツ 1mm 未満 ㊻ (L) ---キレツ 1mm 未満 ㊼ (L) ---キレツ 1mm 未満 ㊽ (L) ---キレツ 1mm 未満 ㊾ (L) ---キレツ 1mm 未満 ㊿ (L) ---キレツ 1mm 未満  
床キレツ補修は全てUパッキン樹脂充填工法とする  
㊿ (W×H) ---浮き部分



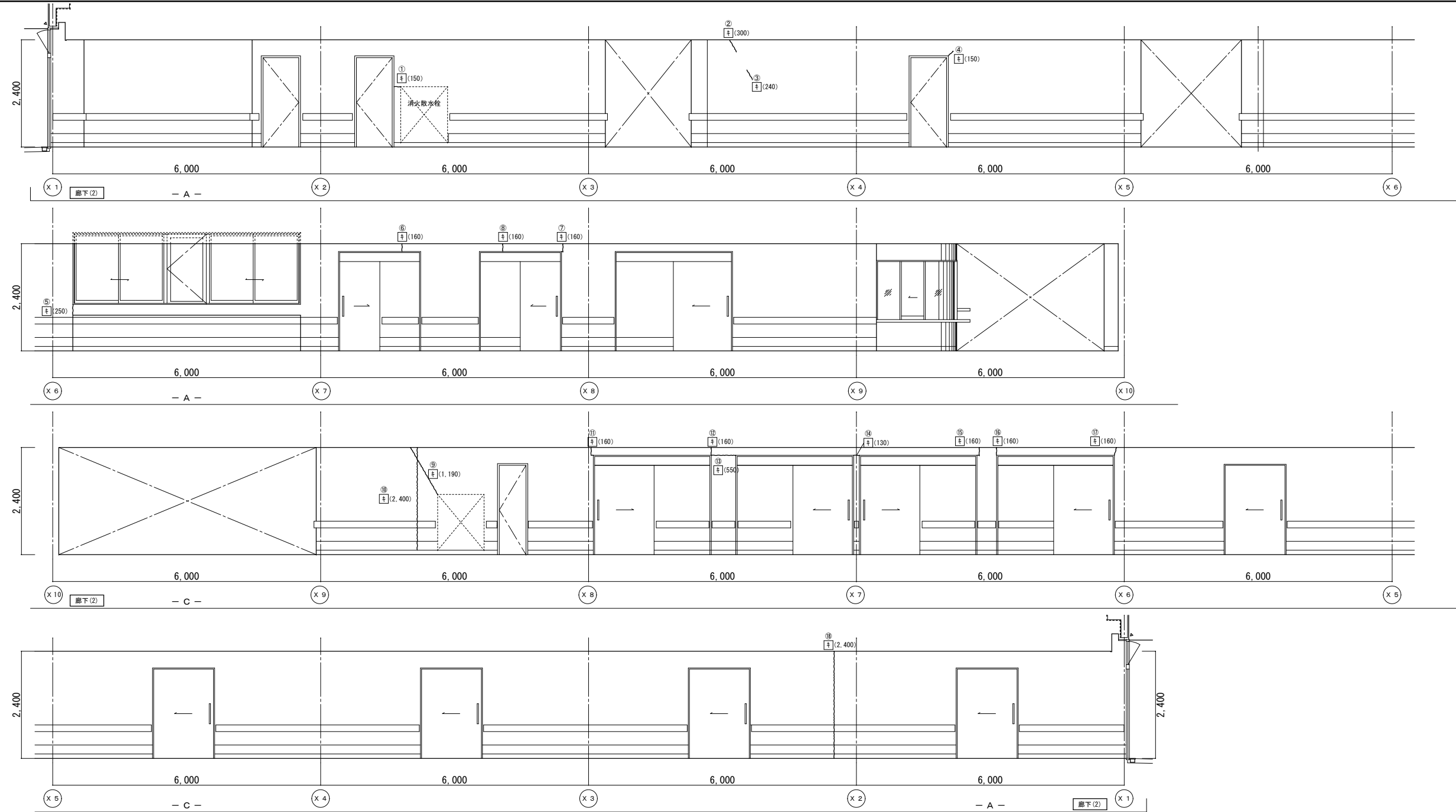


改修後展開図

|    | 改修前              | 改修後                                                                                  |
|----|------------------|--------------------------------------------------------------------------------------|
| 室名 | 廊下(1)            | 廊下(1)                                                                                |
| 床  | VS(B-1)          | 既存のまま                                                                                |
| 巾木 | V F H=100        | 既存のまま                                                                                |
| 壁  | GB-R下地吹付タイル      | (復)：クラック部下地処理：寒冷剥貼+パテ処理<br>(復)：クラック部下地処理：吹付タイル(100) (100)<br>(改)：下地処理の上、吹付タイル(100)塗替 |
| 天井 | GB-R(19)+DR(112) | (復)：一部新設GB-R(19.5)+DR(112)<br>(復)：一部既設撤去                                             |
| 廻縁 | 塩ビ製              | 下地調整(LGS下地再利用)<br>既存のまま                                                              |

(改)：改修  
(復)：復旧

(凡例)  
内壁キレツ、浮き 補修範囲  
---(L)---キレツ 剥貼 寒冷剥貼+パテ処理 XXXXXXXX  
①(L)---キレツ(1mm以上)Uパテ+パテ樹脂充填工法  
キ(L)---キレツ(1mm未満)Eパテ樹脂注入工法  
床キレツ補修は全てUパテ+パテ樹脂充填工法とする  
X(W×H)---浮き部分

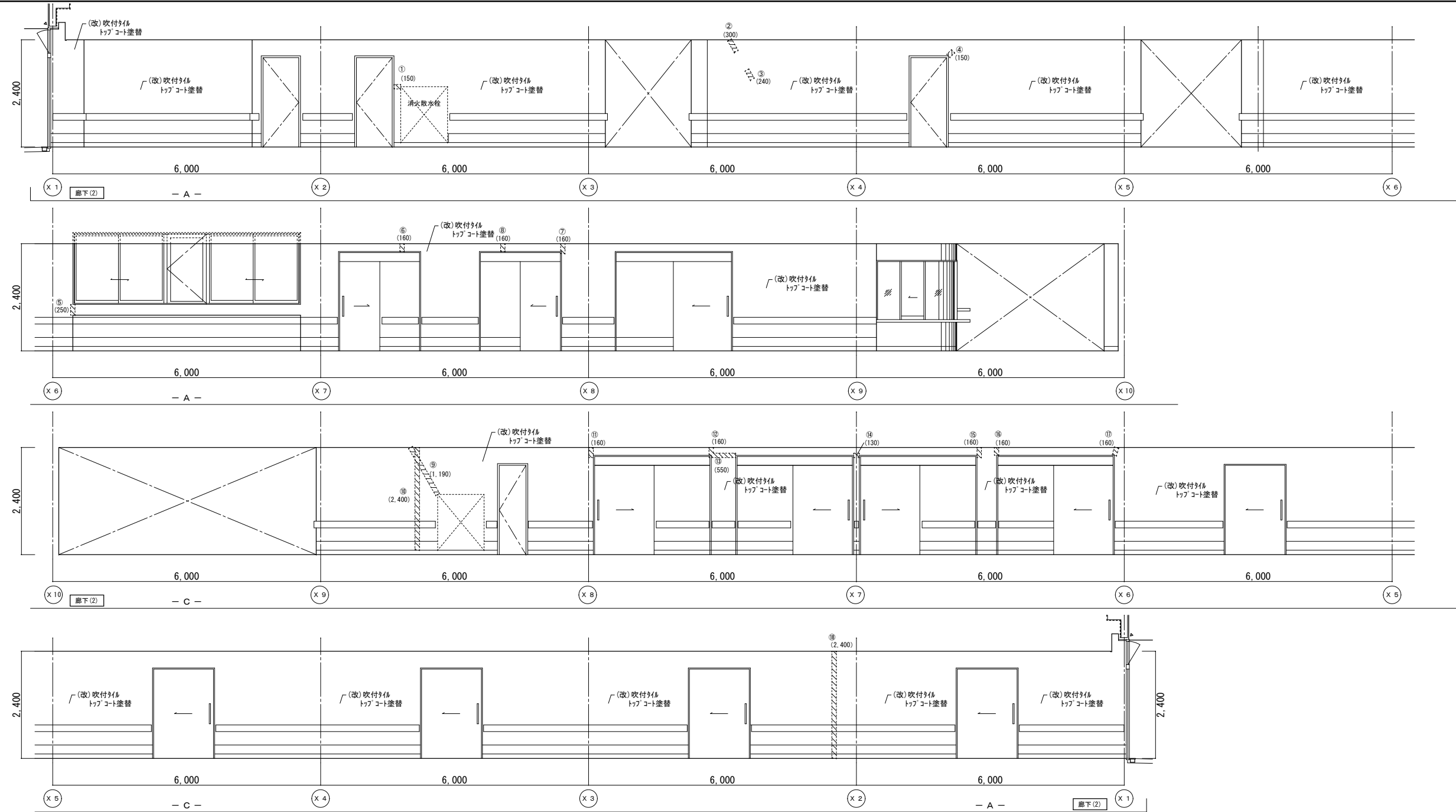


|    | 改修前              | 改修後                                                                         |
|----|------------------|-----------------------------------------------------------------------------|
| 室名 | 廊下(2)            | 廊下(2)                                                                       |
| 床  | VS(B-1)          | 既存のまま                                                                       |
| 巾木 | VF H=100         | 既存のまま                                                                       |
| 壁  | GB-R下地吹付け        | (復)：クラック部下地処理：寒冷砂貼+パテ処理<br>(復)：外周部下地処理：吹付け+パテ処理<br>(改)：下地処理の上、吹付け(吹付け+パテ)塗料 |
| 天井 | GB-R(t9)+DR(t12) | (復)：一部新設GB-R(t9.5)+DR(t12)<br>(復)：一部既設撤去                                    |
| 廻縁 |                  | 塩ビ製<br>既存のまま                                                                |

(改)：改修  
(復)：復旧

(凡例)  
内壁キレツ、浮き 補修範囲  
---(L)---キレツ 寒冷砂貼+パテ処理  
①(L)---キレツ(1mm以上)Uカット+パテ充填工法  
キ(L)---キレツ(1mm未満)パテ充填工法  
床キレツ補修は全てUカット+パテ充填工法とする  
□(W×H)---浮き部分

改修前展開図

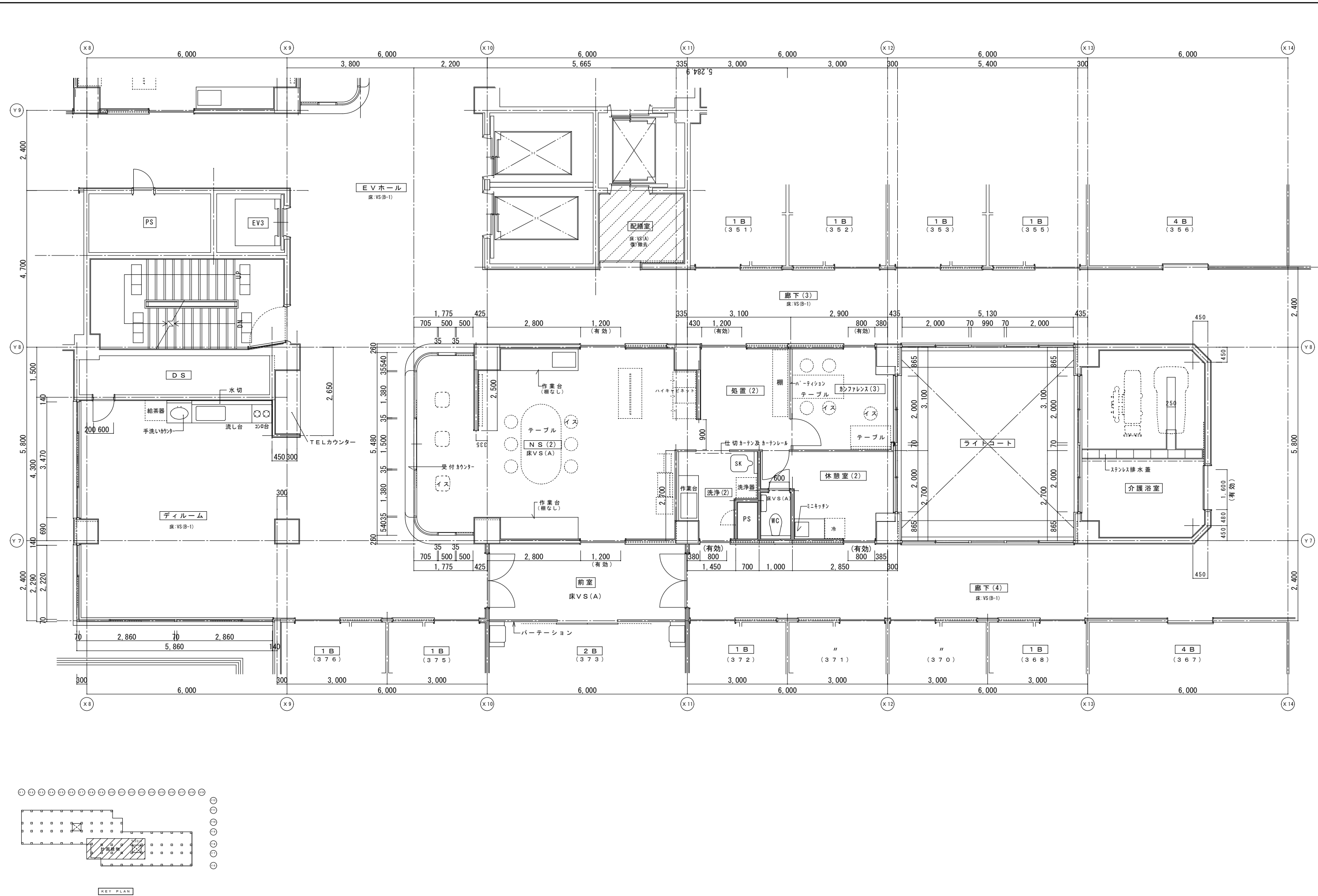


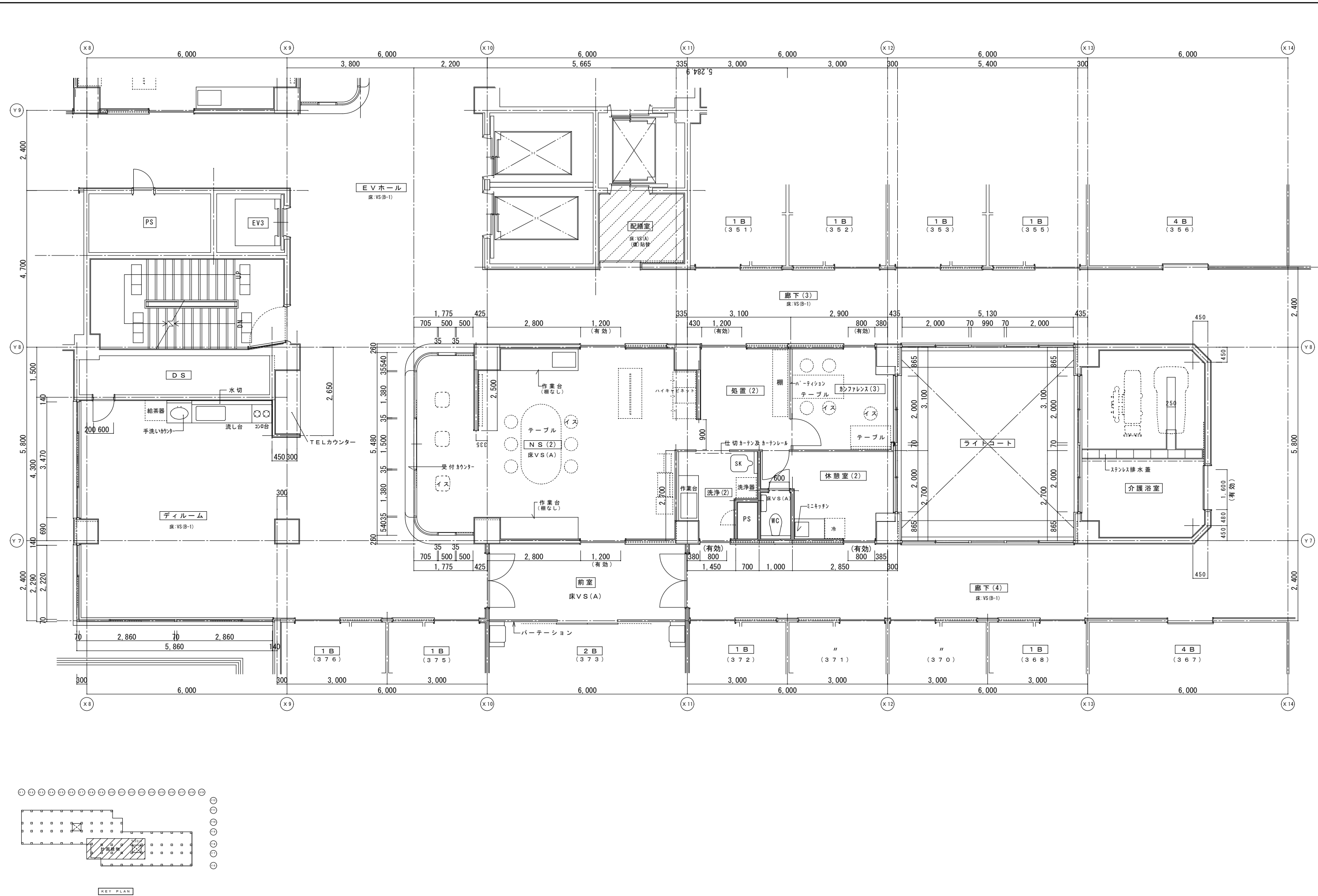
|    | 改修前               | 改修後                                                                                  |
|----|-------------------|--------------------------------------------------------------------------------------|
| 室名 | 廊下(2)             | 廊下(2)                                                                                |
| 床  | V S (B-1)         | 既存のまま                                                                                |
| 巾木 | V F H=100         | 既存のまま                                                                                |
| 壁  | GB-R下地吹付タイル       | (復)：カララ下部地処理：寒冷砂貼+パテ処理<br>(復)：カララ下部地処理：吹付タイル(125) (100)<br>(改)：下部地処理の上、吹付タイル(125) 塗替 |
| 天井 | GB-R(125)+DR(112) | (復)：一部新設GB-R(125)+DR(112)<br>(復)：一部既設撤去<br>下地調整(LGS下地再利用)                            |
| 廻縁 | 塩ビ製               | 既存のまま                                                                                |

(改)：改修  
(復)：復旧

(凡例)  
内壁キレツ、浮き 補修範囲  
――― [L] ――キレツ 寒冷砂貼+パテ処理 NXXXXXXXXX  
①(L) ……キレツ (1mm以上) Uカット+Eポ樹脂充填工法  
キ(L) ……キレツ (1mm未満) Eポ樹脂注入工法  
床キレツ 補修は全てUカット+Eポ樹脂充填工法とする  
〇(W×H) ……浮き部分

改修後展開図







|    | 改修前                                     | 改修後                                                           |
|----|-----------------------------------------|---------------------------------------------------------------|
| 室名 | NS (2)                                  | NS (2)                                                        |
| 床  | VS (A)                                  | 既存のまま                                                         |
| 巾木 | VF H=100                                | 既存のまま                                                         |
| 壁  | GB-R下地ビニール貼<br>(復)ビニール貼撤去<br>(改)ビニール貼撤去 | (復)下地処理の上、ビニール貼替<br>(復)クワ下部下地処理:寒冷砂貼+パテ処理<br>(改)下地処理の上、ビニール貼替 |
| 天井 | GB-R(t19)+DR(t12)<br>(復)一部既設撤去          | (復)一部新設GB-R(t19.5)+DR(t12)<br>下地調整(LGS下地再利用)                  |
| 廻縁 | 塩ビ製<br>(復)既設撤去                          | (復)塩ビ製新設                                                      |

|    | 改修前                                     | 改修後                                                           |
|----|-----------------------------------------|---------------------------------------------------------------|
| 室名 | 休憩室 (2)                                 | 休憩室 (2)                                                       |
| 床  | VS (A)                                  | 既存のまま                                                         |
| 巾木 | VF H=100                                | 既存のまま                                                         |
| 壁  | GB-R下地ビニール貼<br>(復)ビニール貼撤去<br>(改)ビニール貼撤去 | (復)下地処理の上、ビニール貼替<br>(復)クワ下部下地処理:寒冷砂貼+パテ処理<br>(改)下地処理の上、ビニール貼替 |
| 天井 | GB-R(t19)+DR(t12)                       | 既存のまま                                                         |
| 廻縁 | 塩ビ製                                     | 既存のまま                                                         |

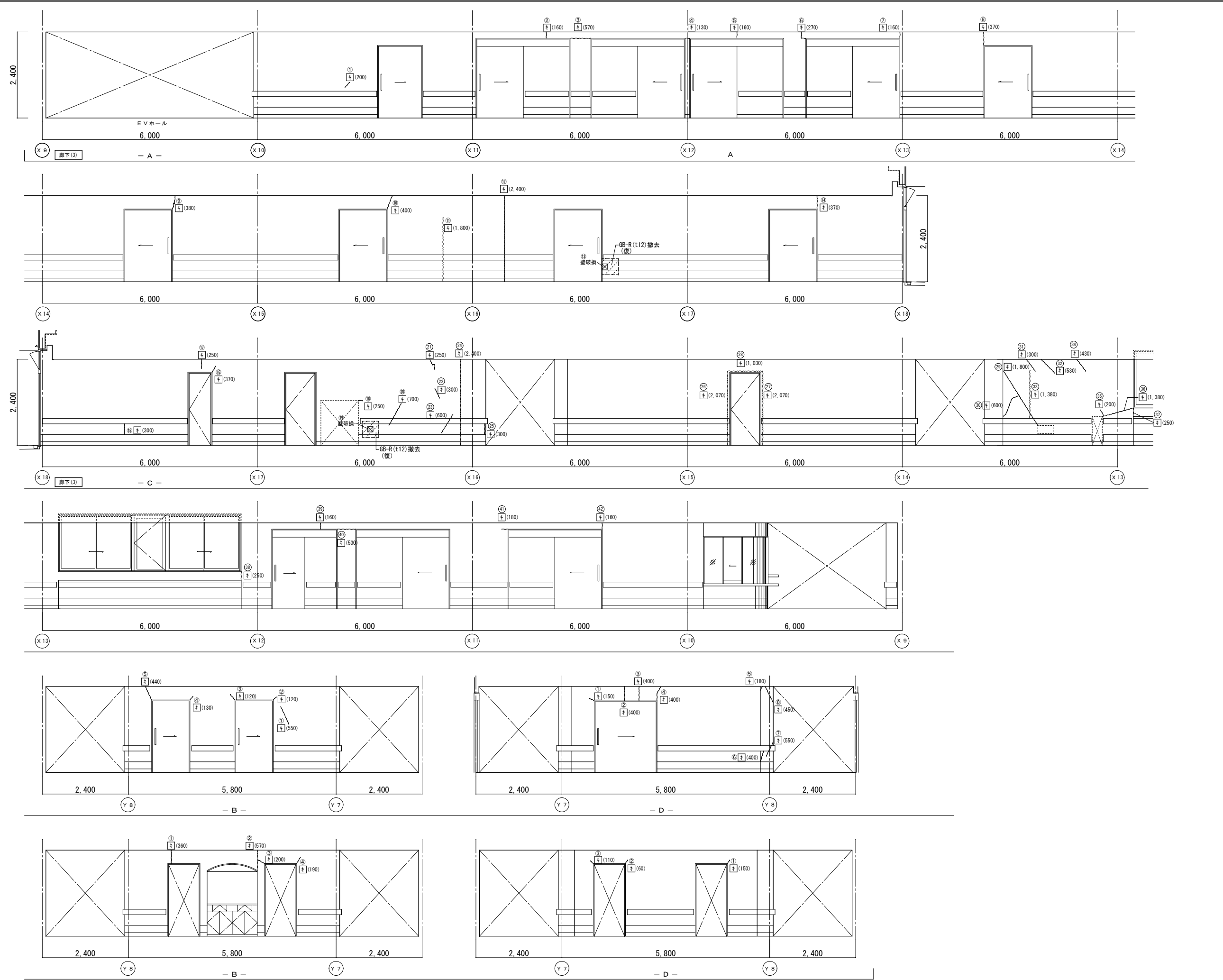
|    | 改修前                                     | 改修後                                                           |
|----|-----------------------------------------|---------------------------------------------------------------|
| 室名 | WC (NS)                                 | WC (NS)                                                       |
| 床  | VS (A)                                  | 既存のまま                                                         |
| 巾木 | VS (A) 巻上 H=100                         | 既存のまま                                                         |
| 壁  | GB-R下地ビニール貼<br>(復)ビニール貼撤去<br>(改)ビニール貼撤去 | (復)下地処理の上、ビニール貼替<br>(復)クワ下部下地処理:寒冷砂貼+パテ処理<br>(改)下地処理の上、ビニール貼替 |
| 天井 | KB(t6)V目地+VP-ター                         | 既存のまま                                                         |
| 廻縁 | 塩ビ製                                     | 既存のまま                                                         |

|    | 改修前               | 改修後                                         |
|----|-------------------|---------------------------------------------|
| 室名 | 洗浄室 (2)           | 洗浄室 (2)                                     |
| 床  | VS (A)            | 既存のまま                                       |
| 巾木 | VS巻上 H=100        | 既存のまま                                       |
| 壁  | GB-R下地VP          | (復)クワ下部下地処理:寒冷砂貼+パテ処理<br>(復)クワ下部下地処理後、EP-G塗 |
| 天井 | GB-R(t19)+DR(t12) | 既存のまま                                       |
| 廻縁 | 塩ビ製               | 既存のまま                                       |

(改):改修  
(復):復旧

(凡例)  
内壁キレツ、浮き 補修範囲  
[L] (L) ...キレツ 補修範囲  
[L] (L) ...キレツ 補修範囲  
床キレツ補修は全てUカット+杉樹脂充填工法とする  
[W] (W) ...浮き部分



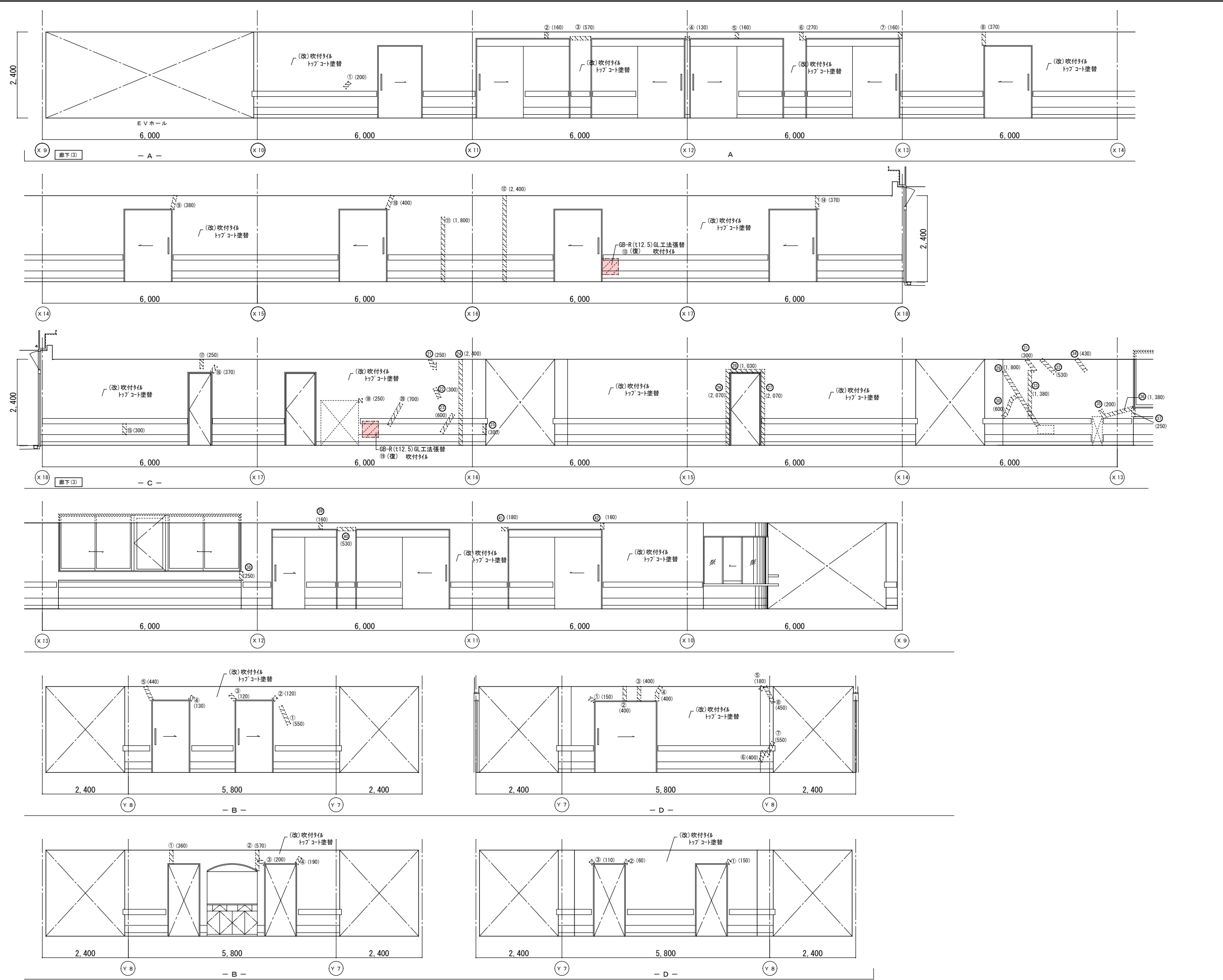


|    | 改修前               | 改修後                                                                                |
|----|-------------------|------------------------------------------------------------------------------------|
| 室名 | 廊下（3）             | 廊下（3）                                                                              |
| 床  | VS（B-1）           | 既存のまま                                                                              |
| 巾木 | V F H=100         | 既存のまま                                                                              |
| 壁  | GB-R下地吹付タイル       | (復) :タイル部下地処理・寒冷紗貼+パテ処理<br>(復) :タイル部下地処理後、吹付タイル(t12)仕上<br>(改) :下地処理の上、吹付タイル(t12)仕上 |
| 天井 | GB-R(t12)+DR(t12) | (復) :一部新設GB-R(t12.5)+DR(t12)<br>(復) :一部既設撤去                                        |
| 廻縁 |                   | 下地調整(LGS下地再利用)<br>塩ビ製<br>既存のまま                                                     |

(改) : 改修  
(復) : 復旧

(凡例)  
内壁キレツ、浮き 補修範囲  
--- (L) ---キレツ+パテ 寒冷紗貼+パテ処理 XXXXXXXX  
/ (L) ---キレツ (1mm以上) Uwattis' 杉樹脂充填工法  
キ (L) ---キレツ (1mm未満) 杉樹脂注入工法  
床キレツ補修は全てUwattis' 杉樹脂充填工法とする  
X (W x H) ---浮き部分



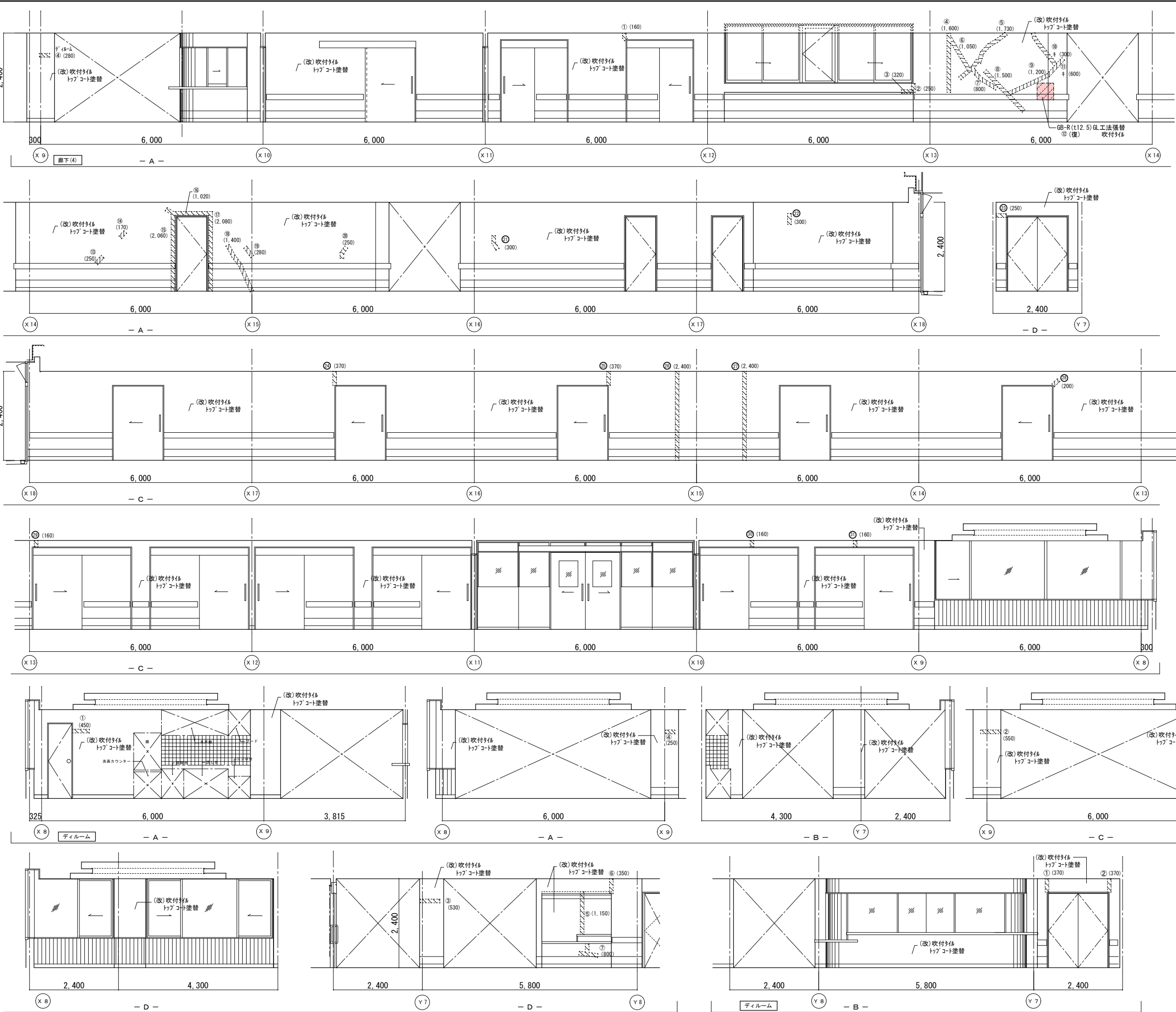


|    | 改修前              | 改修後                                                                               |
|----|------------------|-----------------------------------------------------------------------------------|
| 室名 | 廊下（3）            | 廊下（3）                                                                             |
| 床  | V S（B-1）         | 既存のまま                                                                             |
| 巾木 | V F H=100        | 既存のまま                                                                             |
| 壁  | GB-R下地吹付タイル      | （復）：カラッ下部下地処理：寒冷砂貼+パテ処理<br>（復）：カラッ下部下地処理後、吹付タイル（B-1）仕上<br>（改）：下地処理の上、吹付タイル（B-1）塗替 |
| 天井 | GB-R（19）+DR（112） | （復）：一部新設GB-R（19.5）+DR（112）<br>（復）：一部既設撤去                                          |
| 廻縁 |                  | 下地調整（LGS下地再利用）<br>塩ビ製<br>既存のまま                                                    |

（改）：改修  
（復）：復旧

（凡例）  
内壁キレツ、浮き 補修範囲  
（L）…キレツ+パテ 寒冷砂貼+パテ処理  
（L）…キレツ（1mm以上）Uカット+パテ樹脂充填工法  
キ（L）…キレツ（1mm未満）パテ樹脂注入工法  
床キレツ補修は全てUカット+パテ樹脂充填工法とする  
（W×H）…浮き部分



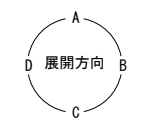
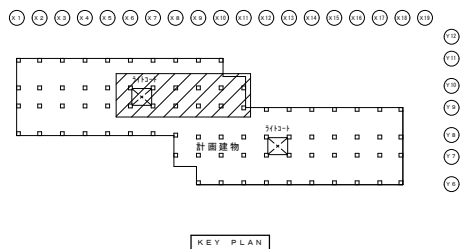
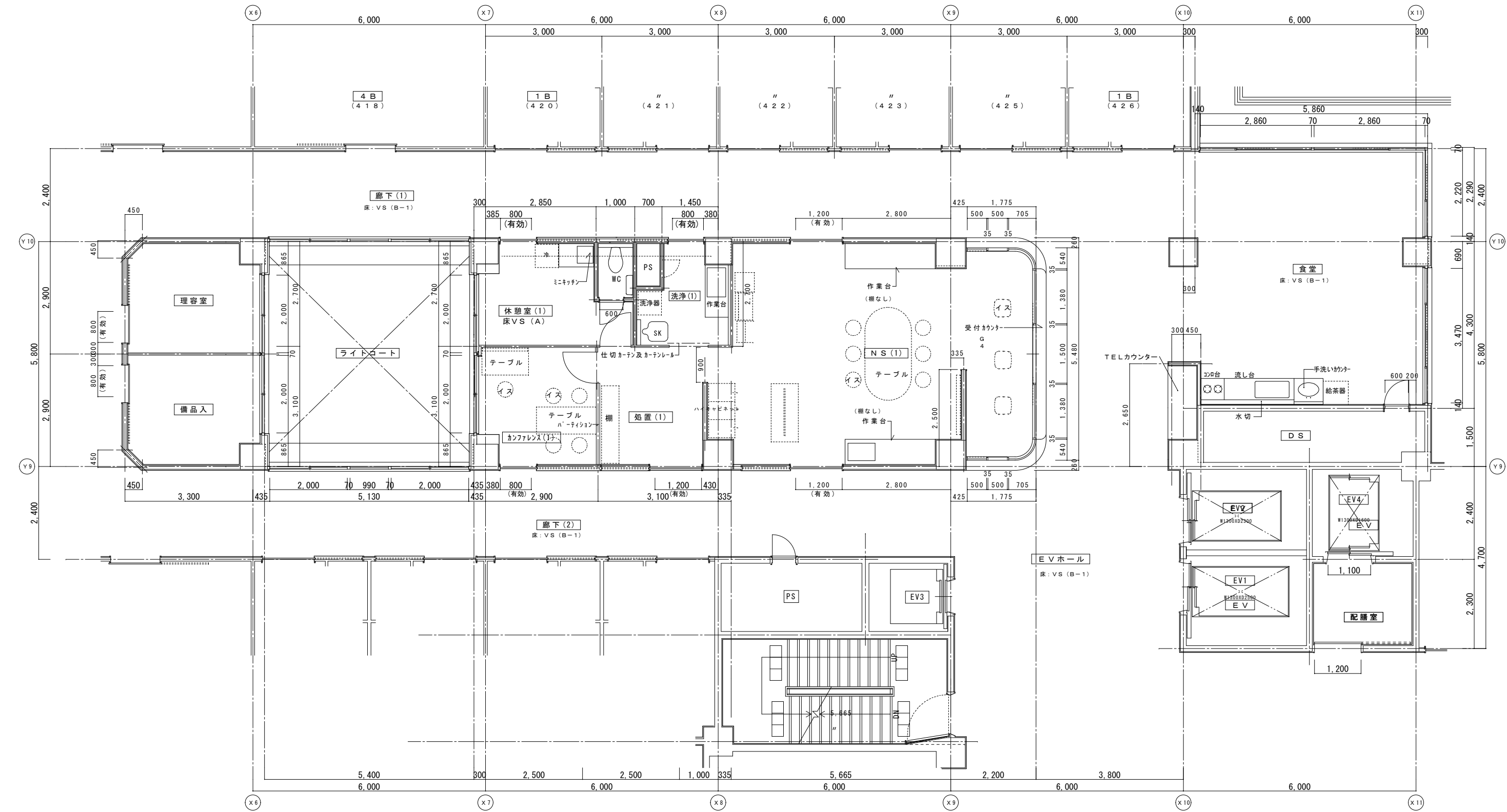


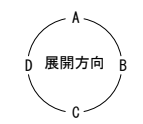
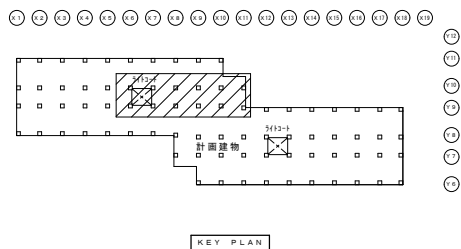
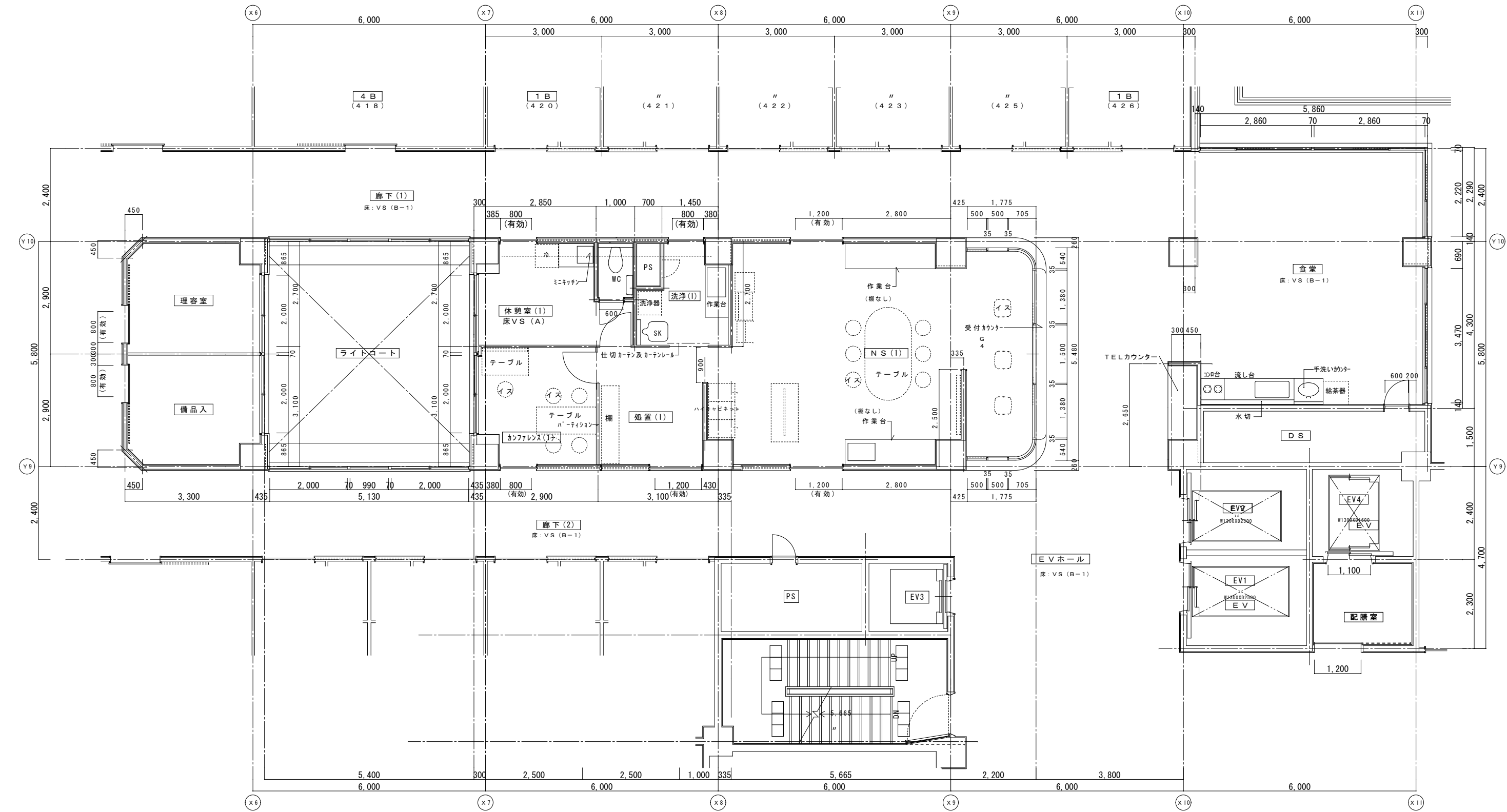
|    | 改修前               | 改修後                                                                               |
|----|-------------------|-----------------------------------------------------------------------------------|
| 室名 | 廊下(4)             | 廊下(4)                                                                             |
| 床  | V S (B-1)         | 既存のまま                                                                             |
| 巾木 | V F H=100         | 既存のまま                                                                             |
| 壁  | GB-R下地吹付タイル       | (復)：カラッ部下地処理：寒冷砂貼+パテ処理<br>(復)：カラッ部下地処理：吹付タイル(0-ラ仕上)<br>(改)：下地処理の上、吹付タイル(トップコート)塗替 |
| 天井 | GB-R(t19)+DR(t12) | (復)：一部新設GB-R(t19.5)+DR(t12)<br>(復)：一部既設撤去                                         |
| 細縁 | 塩ビ製               | 下地調整(LGS下地再利用)<br>既存のまま                                                           |

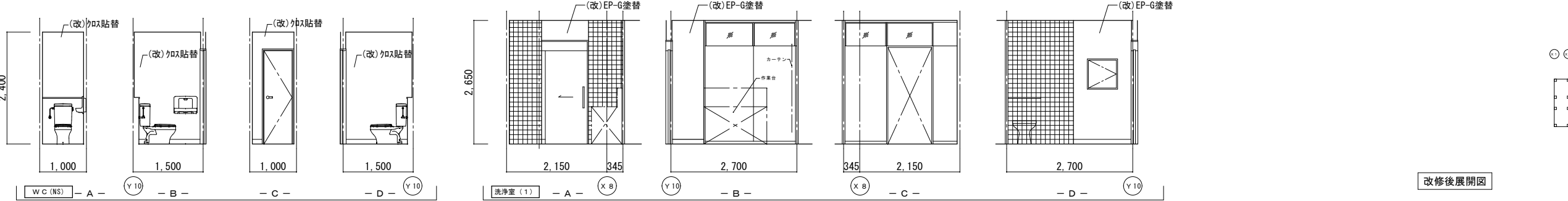
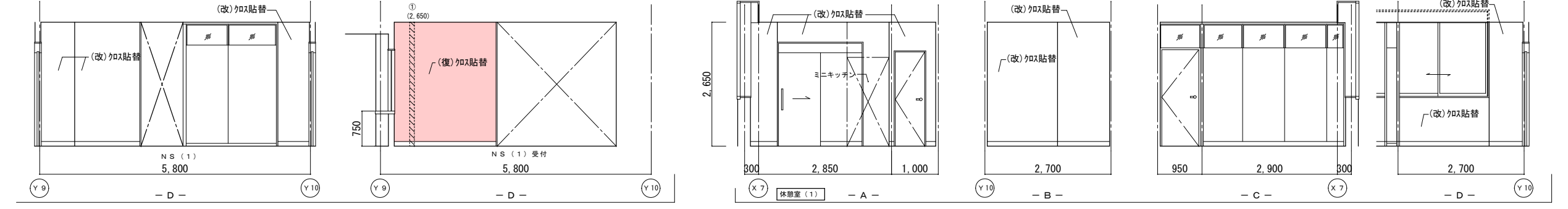
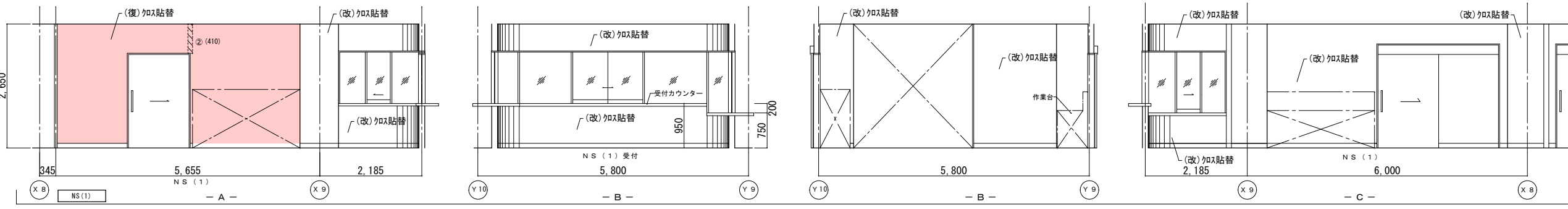
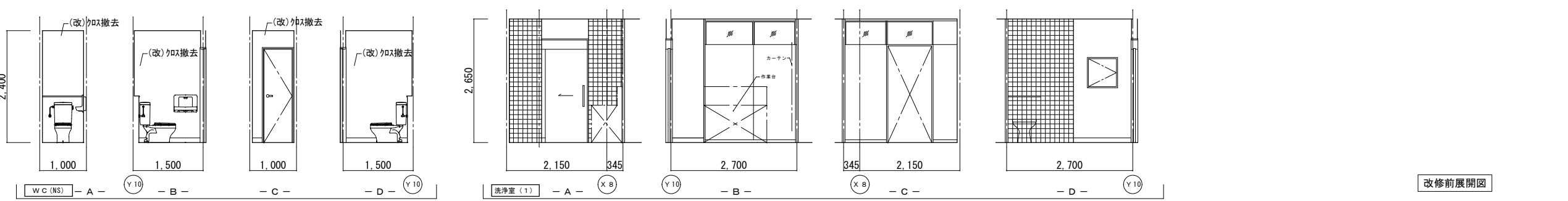
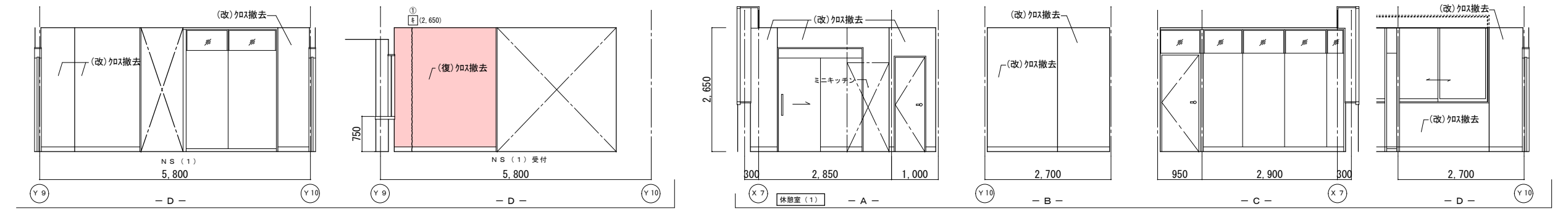
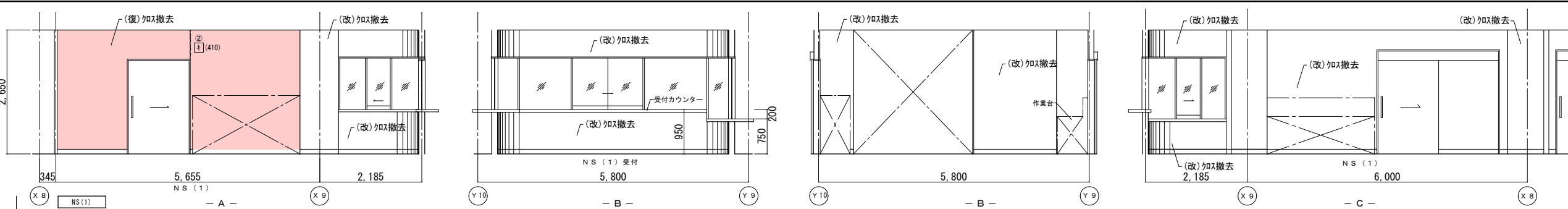
|    | 改修前                    | 改修後                                                                             |
|----|------------------------|---------------------------------------------------------------------------------|
| 室名 | ディルム                   | ディルム                                                                            |
| 床  | V S (B-1)              | 既存のまま                                                                           |
| 巾木 | V F H=100<br>W F H=100 | 既存のまま                                                                           |
| 壁  | GB-R下地吹付タイル            | (復)：下地処理の上、吹付タイル(0-ラ仕上)<br>(復)：カラッ部下地処理：寒冷砂貼+パテ処理<br>(改)：下地処理の上、吹付タイル(トップコート)塗替 |
| 床  | タテ板張り                  | 既存のまま                                                                           |
| 天井 | GB-R(t19)+DR(t12)      | (復)：一部新設GB-R(t19.5)+DR(t12)<br>(復)：一部既設撤去                                       |
| 細縁 | 塩ビ製                    | 下地調整(LGS下地再利用)<br>既存のまま                                                         |

(改)：改修  
(復)：復旧

(凡例)  
内壁キレツ、浮き 補修範囲  
~~~~~ [L] (L) ...キレツ(1mm以上) Uカット+パテ充填工法  
キ (L) ...キレツ(1mm未満) Eパテ充填工法
床キレツ補修は全てUカット+パテ充填工法とする
[X] (W×H) ...浮き部分







| 改修前 | 改修後 |
|-----|---|
| 室名 | NS (1) |
| 床 | VS (A) |
| 巾木 | V F H=100 |
| 壁 | GB-R下地ビニール貼
(復)下地処理の上、ビニール貼替
(改)下地処理の上、ビニール貼替 |
| 天井 | GB-R(t9)+DR(t12)
(復)一部既設撤去
下地調整(LGS下地再利用) |
| 廻縁 | 塩ビ製 |

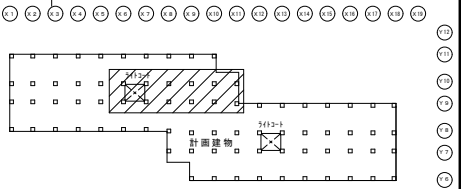
| 改修前 | 改修後 |
|-----|---|
| 室名 | 休憩室 (1) |
| 床 | VS (A) |
| 巾木 | V F H=100 |
| 壁 | GB-R下地ビニール貼
(改)ビニール貼替
(復)下地処理の上、ビニール貼替 |
| 天井 | GB-R(t9)+DR(t12)
(復)一部既設撤去
下地調整(LGS下地再利用) |
| 廻縁 | 塩ビ製 |

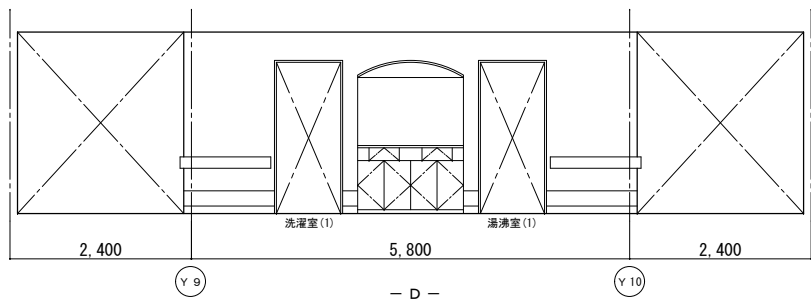
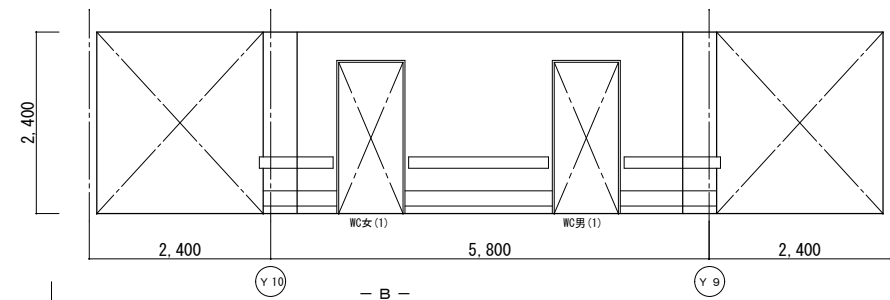
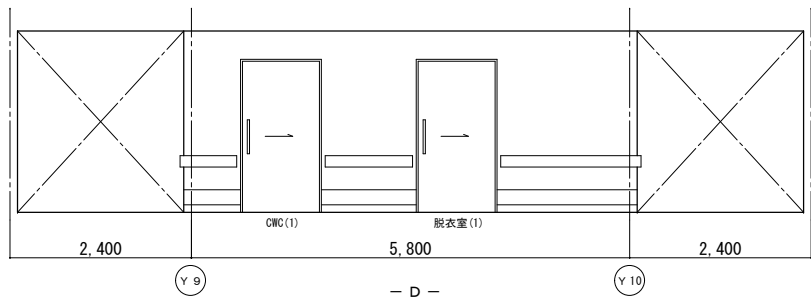
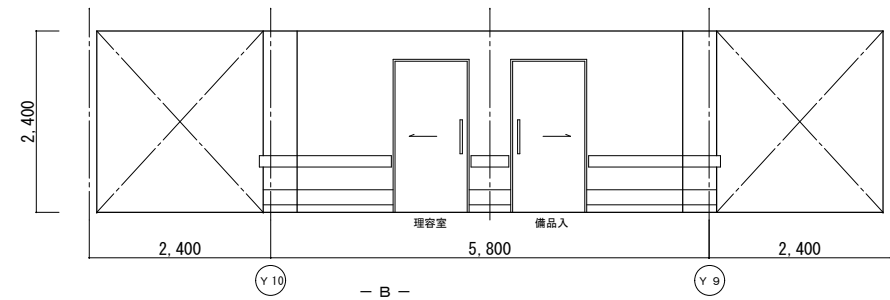
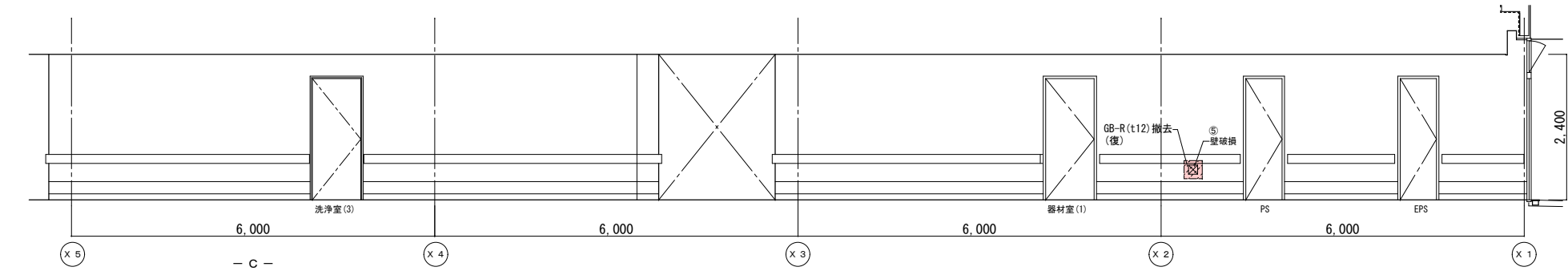
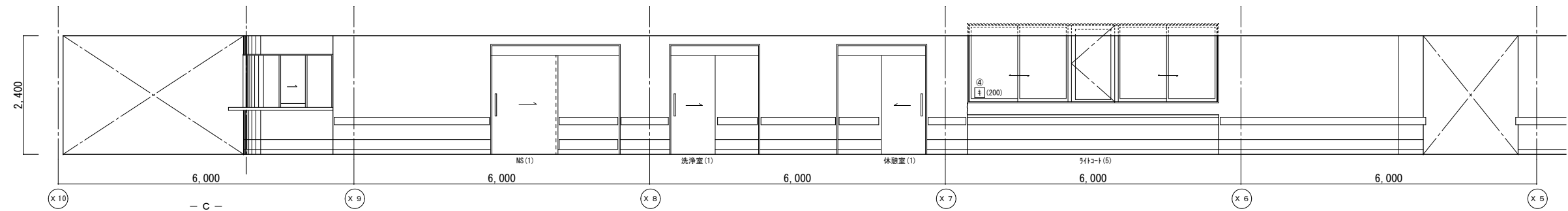
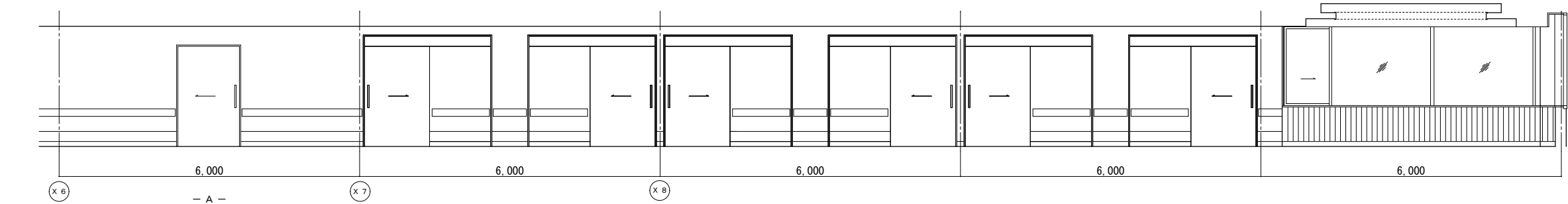
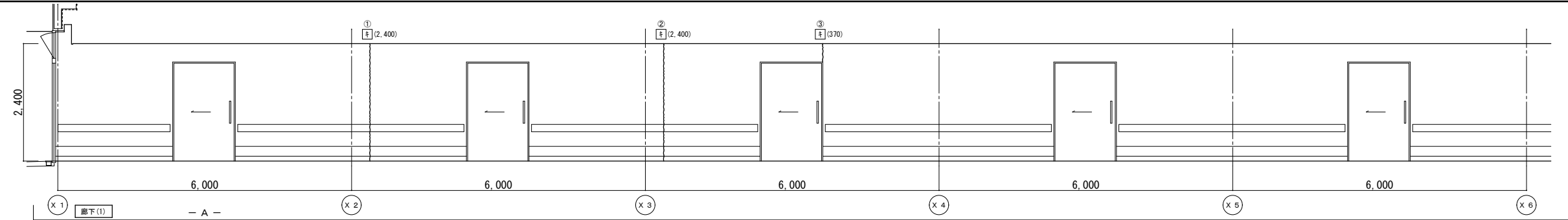
| 改修前 | 改修後 |
|-----|---|
| 室名 | WC (NS) |
| 床 | VS (A) |
| 巾木 | V F H=100 |
| 壁 | GB-R下地ビニール貼
(改)ビニール貼替
(復)下地処理の上、ビニール貼替 |
| 天井 | KB(t6)V目地+VPa-
(復)一部既設撤去
下地調整(LGS下地再利用) |
| 廻縁 | 塩ビ製 |

| 改修前 | 改修後 |
|-----|---|
| 室名 | 洗浄室 (1) |
| 床 | VS (A) |
| 巾木 | V S巻上 H=100 |
| 壁 | GB-R下地陶磁質4A
(改)下地処理の上、EP-G塗替 |
| 天井 | GB-R(t9)+DR(t12)
(復)一部既設撤去
下地調整(LGS下地再利用) |
| 廻縁 | 塩ビ製 |

(改)：改修
(復)：復旧

(凡例)
内壁キレツ、浮き 補修範囲
①(L) ……キレ (1mm以上) Uカキ貼 杉樹脂充填工法
キ(L) ……キレ (1mm未満) 珪 砂樹脂注入工法
床キレツ補修は全てUカキ貼 珪 砂樹脂充填工法とする
②(W×H) ……浮き部分

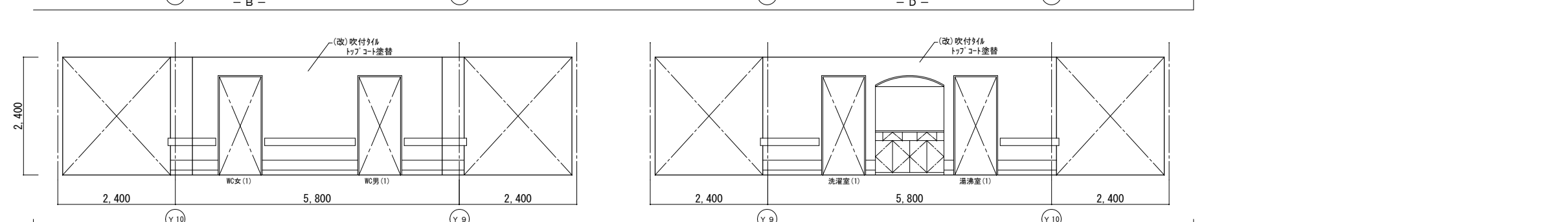
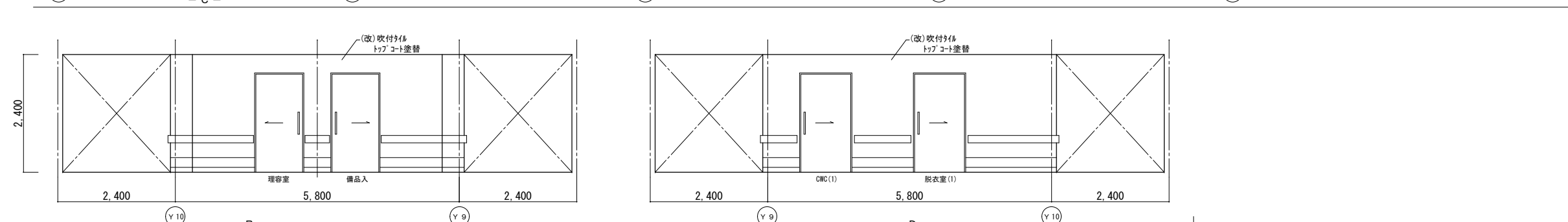
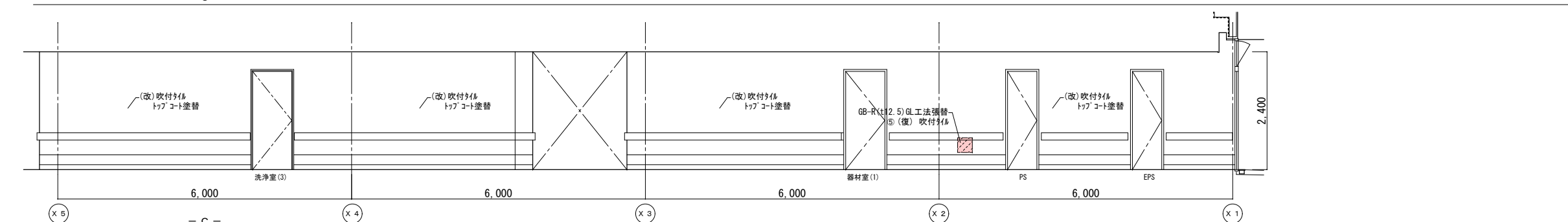
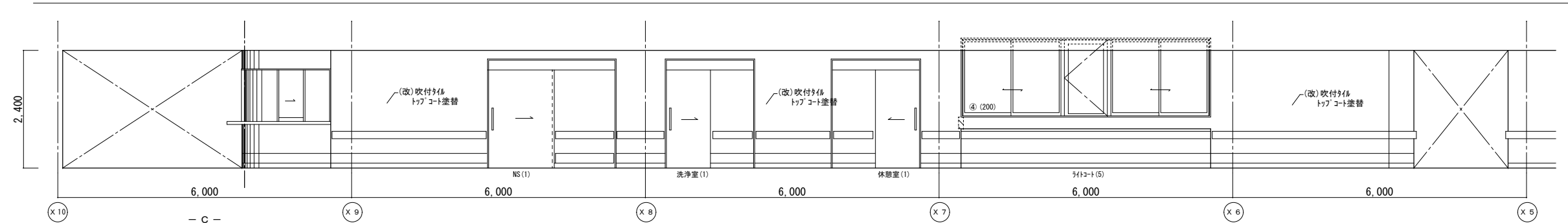
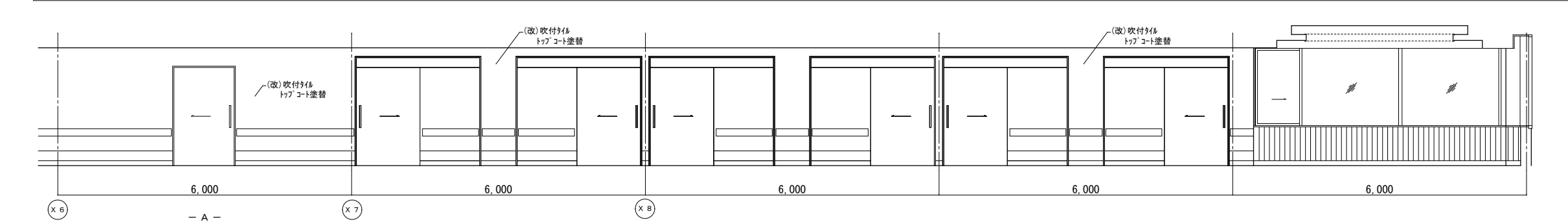
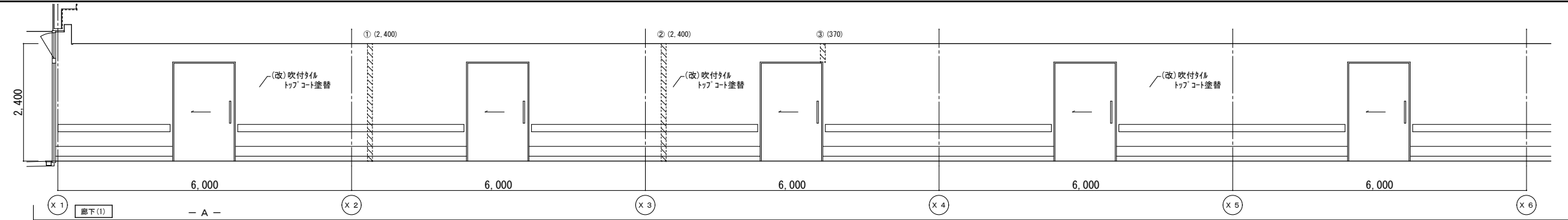




| | 改修前 | 改修後 |
|----|--------------------------------|---|
| 室名 | 廊下(1) | 廊下(1) |
| 床 | VS(B-1) | 既存のまま |
| 巾木 | VF H=100 | 既存のまま |
| 壁 | GB-R下地吹付t4 | (復):カラッ部下地処理・寒冷砂貼+パテ処理
(復):カラッ部下地処理後、吹付t4(t4+仕上)
(改):下地処理の上、吹付t4(t4+仕上)塗替 |
| 天井 | GB-R(t9)+DR(t12)
(復):一部既設撤去 | (復):一部新設GB-R(t9.5)+DR(t12)
下地調整(LGS下地再利用) |
| 廻縁 | 塩ビ製
(復):一部既設撤去 | (復):一部塩ビ製新設 |

(改):改修
(復):復旧

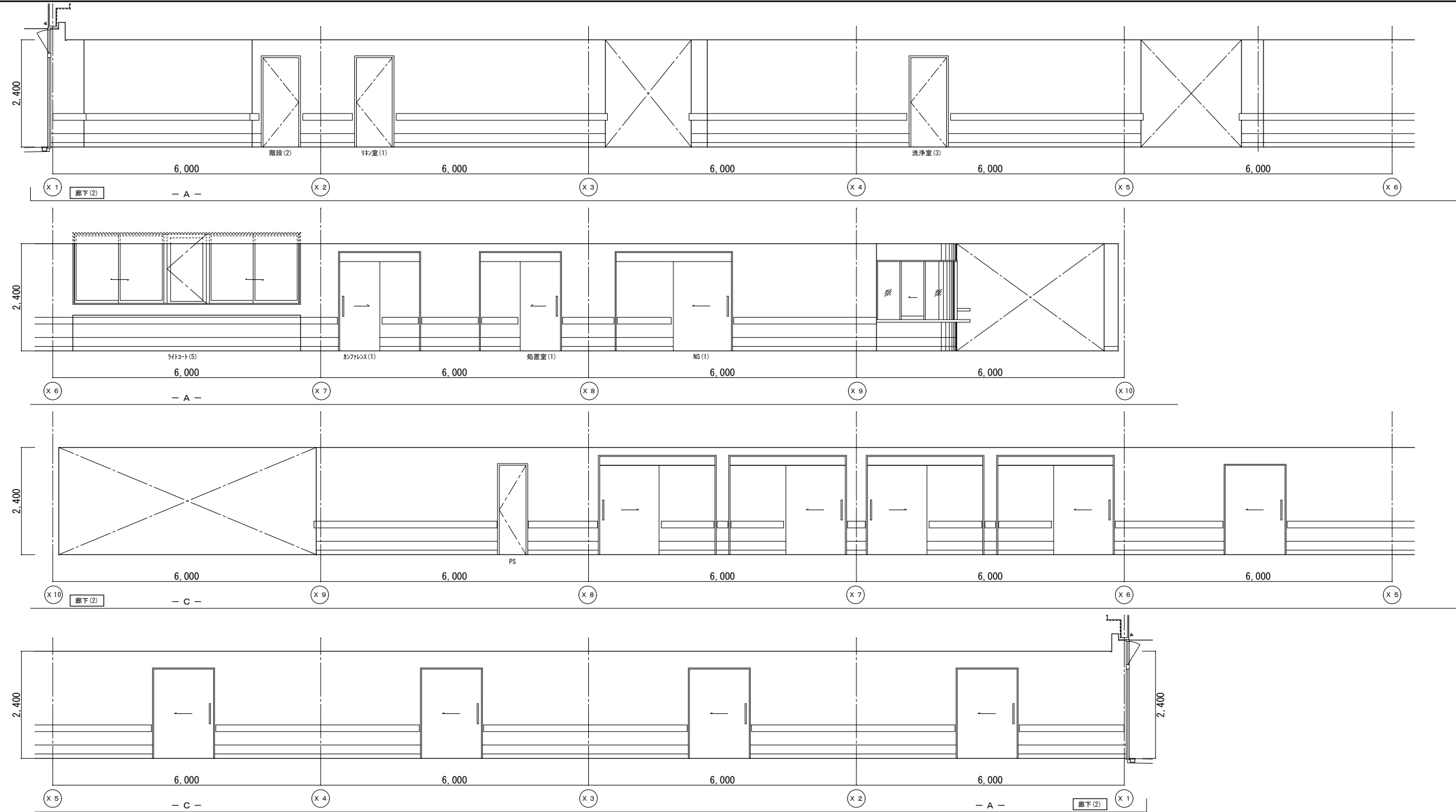
(凡例)
内壁キレツ、浮き 補修範囲
①(L) ...キレツ 1mm以上) Uカット+パテ充填工法
キ(L) ...キレツ 1mm未満) Eパテ充填工法
床キレツ補修は全てUカット+パテ充填工法とする
⑤(W×H) ...浮き部分



| | 改修前 | 改修後 |
|----|--------------------------------|---|
| 室名 | 廊下(1) | 廊下(1) |
| 床 | VS(B-1)
(改):既設撤去 | (改):下地処理の上、VS(B-1)貼替 |
| 巾木 | V F H=100
(改):既設撤去 | (改):下地処理の上、VF貼替(H100) |
| 壁 | GB-R下地吹付タイル
(改):既設撤去 | (復):カラフ部下地処理:寒冷紗貼+パテ処理
(復):カラフ部下地処理後、吹付タイル(6-7仕上げ)
(改):下地処理の上、吹付タイル(19-5)塗替 |
| 天井 | GB-R(19)+DR(t12)
(復):一部既設撤去 | (復):一部新設GB-R(19.5)+DR(t12)
下地調整(LGS下地再利用) |
| 廻縁 | 塩ビ製
(復):一部既設撤去 | (復):一部塩ビ製新設 |

(改):改修
(復):復旧

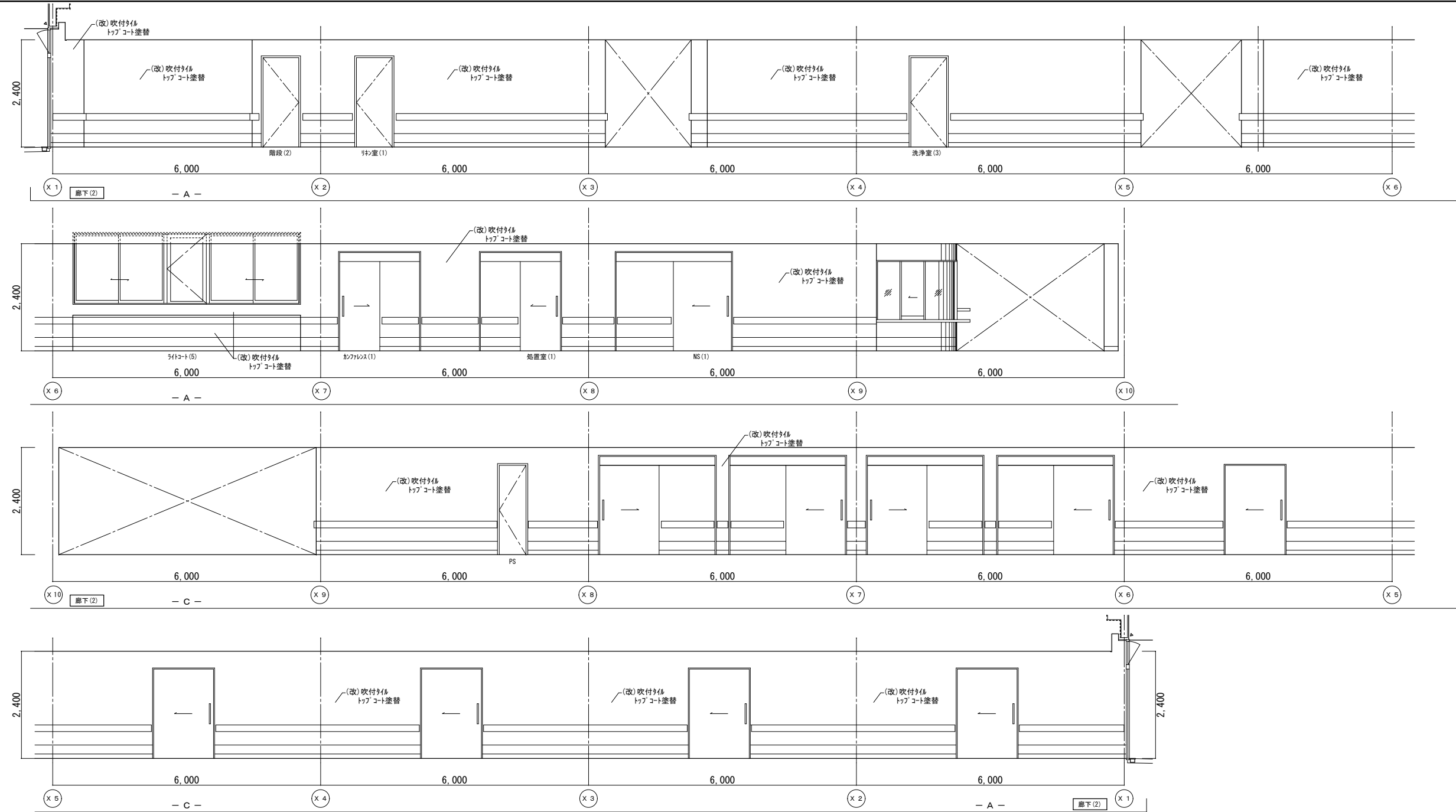
(凡例)
内壁キレツ、浮き 補修範囲
―――(L)―――キレツ 寒冷紗貼+パテ処理 XXXXXXXX
①(L)……キレツ(1mm以上)Uカット+Eポ樹脂充填工法
キ(L)……キレツ(1mm未満)Eポ樹脂注入工法
床キレツ補修は全てUカット+Eポ樹脂充填工法とする
□(W×H)……浮き部分



| | 改修前 | 改修後 |
|----|--------------------------------|---|
| 室名 | 廊下(2) | 廊下(2) |
| 床 | VS(B-1) | 既存のまま |
| 巾木 | VF H=100 | 既存のまま |
| 壁 | GB-R下地吹付け | (復):カッパ下地処理・寒冷紗貼+パテ処理
(復):カッパ下地処理後、吹付け(0-7仕上げ)
(改):下地処理の上、吹付け(0-7仕上げ)塗料 |
| 天井 | GB-R(t9)+DR(t12)
(復):一部既設撤去 | (復):一部新設GB-R(t9.5)+DR(t12)
下地調整(LGS下地再利用) |
| 廻縁 | 塩ビ製
(復):一部既設撤去 | (復):一部塩ビ製新設 |

(改):改修
(復):復旧

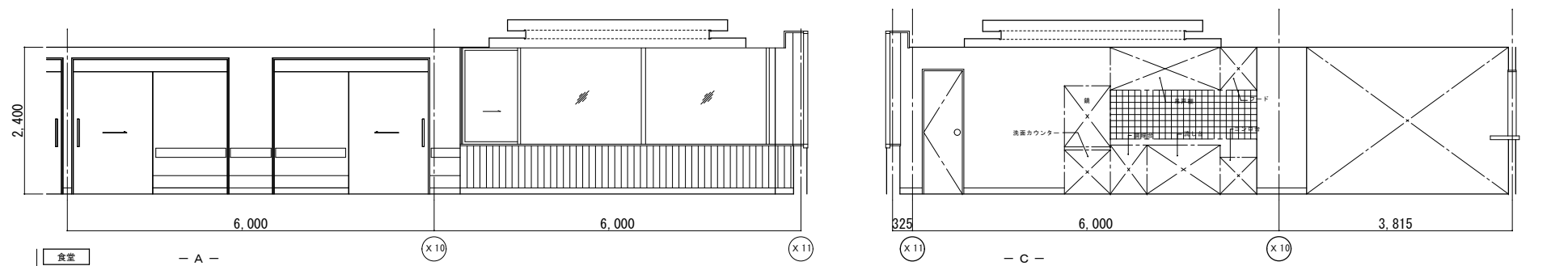
(凡例)
内壁キレツ、浮き 補修範囲
[+](L)・・・ドレツ 寒冷紗貼+パテ処理 NXXXXXXXXX
①(L)・・・キレツ(1mm以上)Uカット+パテ樹脂充填工法
キ(L)・・・キレツ(1mm未満)Eパテ樹脂注入工法
床キレツ 補修は全てUカット+パテ樹脂充填工法とする
[X](W×H)・・・浮き部分

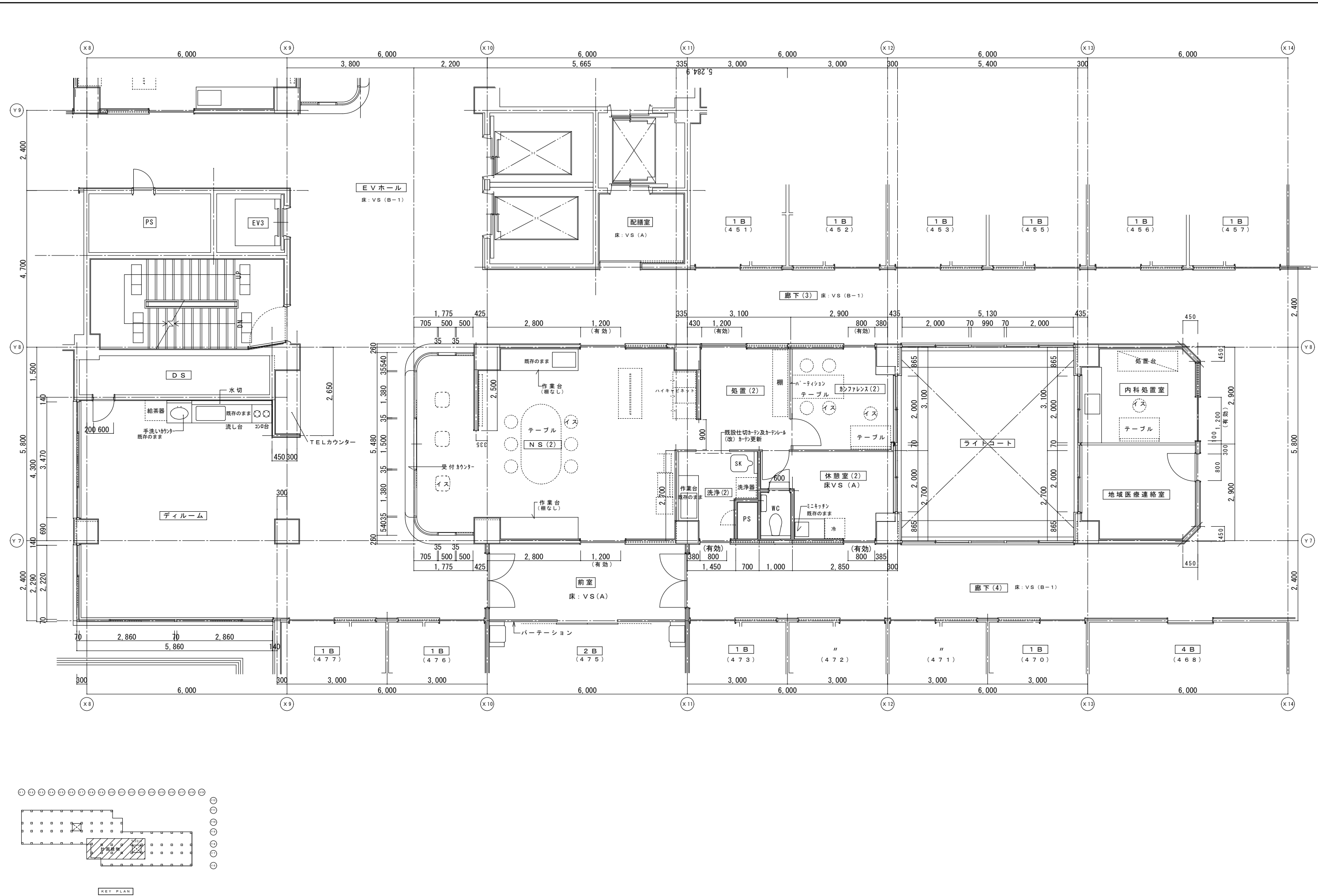


| | 改修前 | 改修後 |
|----|--------------------------------|--|
| 室名 | 廊下(2) | 廊下(2) |
| 床 | VS(B-1)
(改):既設撤去 | (改):下地処理の上、VS(B-1)貼替 |
| 巾木 | VF H=100
(改):既設撤去 | (改):下地処理の上、VF貼替(H100) |
| 壁 | GB-R下地吹付タイル
(改):既設撤去 | (復):カラッ部下地処理:寒冷診貼+パテ処理
(復):カラッ部下地処理後、吹付タイル(6-7仕上げ)
(改):下地処理の上、吹付タイル(10-11)塗替 |
| 天井 | GB-R(t9)+DR(t12)
(復):一部既設撤去 | (復):一部新設GB-R(t9.5)+DR(t12)
下地調整(LGS下地再利用) |
| 廻縁 | 塩ビ製
(復):一部既設撤去 | (復):一部塩ビ製新設 |

(改):改修
(復):復旧

(凡例)
内壁キレツ、浮き 補修範囲
-----[+](L)---キレツ+パテ 寒冷診貼+パテ処理 NXXXXXXXXX
①(L)---キレツ(1mm以上)Uカット+パテ樹脂充填工法
キ(L)---キレツ(1mm未満)パテ樹脂注入工法
床キレツ補修は全てUカット+パテ樹脂充填工法とする
XXXXXリ(W×H)---浮き部分







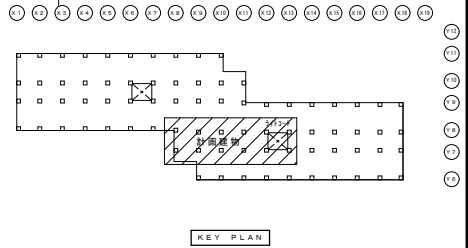
| | 改修前 | 改修後 |
|----|---|--|
| 室名 | NS (2) | NS (2) |
| 床 | VS (A) | 既存のまま |
| 巾木 | VF H=100 | 既存のまま |
| 壁 | GB-R下地ビニール貼
(復)ビニール貼撤去
(改)ビニール貼撤去 | (復)下地処理の上、ビニール貼替
(復)タタコ下地処理：寒冷紗貼+パテ処理
(改)下地処理の上、ビニール貼替 |
| 天井 | GB-R(19)+DR(112) | (復)一部新設GB-R(19.5)+DR(112)
(復)一部既設撤去 |
| 廻縁 | 塩ビ製 | 既存のまま |

| | 改修前 | 改修後 |
|----|---|--|
| 室名 | 休憩室 (2) | 休憩室 (2) |
| 床 | VS (A) | 既存のまま |
| 巾木 | VF H=100 | 既存のまま |
| 壁 | GB-R下地ビニール貼
(復)ビニール貼撤去
(改)ビニール貼撤去 | (復)下地処理の上、ビニール貼替
(復)タタコ下地処理：寒冷紗貼+パテ処理
(改)下地処理の上、ビニール貼替 |
| 天井 | GB-R(19)+DR(112) | 既存のまま |
| 廻縁 | 塩ビ製 | 既存のまま |

| | 改修前 | 改修後 |
|----|---|--|
| 室名 | WC (NS) | WC (NS) |
| 床 | VS (A) | 既存のまま |
| 巾木 | VS (A) 巻上 H=100 | 既存のまま |
| 壁 | GB-R下地VP
(改)ビニール貼撤去
KB(16)V目地+VPd-ラ | (復)下地処理の上、ビニール貼替
(改)下地処理の上、EP-G塗替
4t：既存のまま |
| 天井 | GB-R(19)+DR(112) | 既存のまま |
| 廻縁 | 塩ビ製 | 既存のまま |

| | 改修前 | 改修後 |
|----|---|--|
| 室名 | 洗浄室 (2) | 洗浄室 (2) |
| 床 | VS (A) | 既存のまま |
| 巾木 | VS巻上 H=100 | 既存のまま |
| 壁 | GB-R下地VP
(改)ビニール貼撤去
KB(16)V目地+VPd-ラ | (復)下地処理の上、ビニール貼替
(改)下地処理の上、EP-G塗替
4t：既存のまま |
| 天井 | GB-R(19)+DR(112) | 既存のまま |
| 廻縁 | 塩ビ製 | 既存のまま |

(凡例)
内壁キレツ、浮き 補修範囲
①(L) ……キレツ 寒冷紗貼+パテ処理
②(L) ……キレツ (1mm未満) キレツ 樹脂注入工法
床キレツ補修は全てUカット+樹脂充填工法とする
③(W×H) ……浮き部分





| | 改修前 | 改修後 |
|----|---|--|
| 室名 | カプレンス (2) | カプレンス (2) |
| 床 | V S (A) | 既存のまま |
| 巾木 | V F H=100 | 既存のまま |
| 壁 | GB-R下地ビニール貼
(復)ビニール貼撤去
(改)ビニール貼撤去 | (復)下地処理の上、ビニール貼替
(復)カプレンス下地処理、寒冷紗貼+パテ処理
(改)下地処理の上、ビニール貼替 |
| 天井 | GB-R(t9)+DR(t12) | 既存のまま |
| 廻縁 | 塩ビ製 | 既存のまま |

| | 改修前 | 改修後 |
|----|-------------------------------|--|
| 室名 | 処置室 (2) | 処置室 (2) |
| 床 | V S (A) | 既存のまま |
| 巾木 | V F H=100 | 既存のまま |
| 壁 | GB-R下地EP塗 | (復)カプレンス下地処理、寒冷紗貼+パテ処理
(復)カプレンス下地処理、EP塗
(改)下地処理の上、EP塗替 |
| 天井 | GB-R(t9)+DR(t12)
(復)一部既設撤去 | (復)一部新設GB-R(t9.5)+DR(t12)
下地調整(LGS下地再利用) |
| 廻縁 | 塩ビ製
(復)一部既設撤去 | (復)一部塩ビ製新設 |

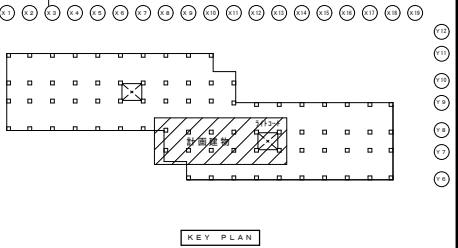
| | 改修前 | 改修後 |
|----|---|--|
| 室名 | 内科処置室 | 内科処置室 |
| 床 | V S (A) | 既存のまま |
| 巾木 | V F H=100 | 既存のまま |
| 壁 | GB-R下地ビニール貼
(復)ビニール貼撤去
(改)ビニール貼撤去 | (復)下地処理の上、ビニール貼替
(復)カプレンス下地処理、寒冷紗貼+パテ処理
(改)下地処理の上、ビニール貼替 |
| 天井 | GB-R(t9)+DR(t12) | 既存のまま |
| 廻縁 | 塩ビ製 | 既存のまま |

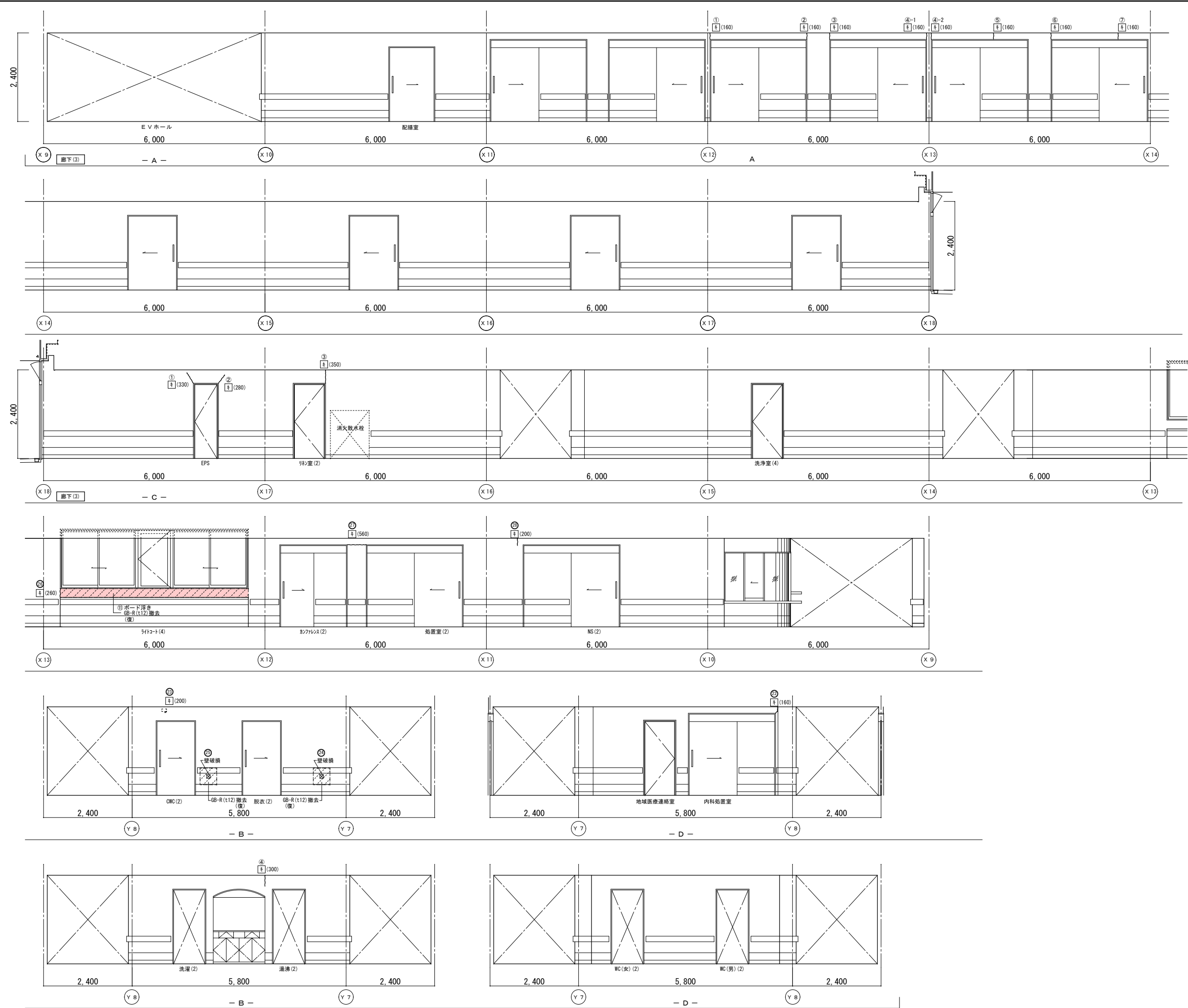
| | 改修前 | 改修後 |
|----|---------------------------|--------------------------------------|
| 室名 | 地域医療連絡室 | 地域医療連絡室 |
| 床 | V S (A) | 既存のまま |
| 巾木 | V F H=100 | 既存のまま |
| 壁 | GB-R下地ビニール貼
(改)ビニール貼撤去 | (復)下地処理の上、ビニール貼替
(改)下地処理の上、ビニール貼替 |
| 天井 | GB-R(t9)+DR(t12) | 既存のまま |
| 廻縁 | 塩ビ製 | 既存のまま |

| | 改修前 | 改修後 |
|----|---|---|
| 室名 | 配膳室 | 配膳室 |
| 床 | V S (A) | 既存のまま |
| 巾木 | V S 巻上 H=100 | 既存のまま |
| 壁 | GB-R下地t6KB塗装仕上VP
(復)カプレンス下地処理、寒冷紗貼+パテ処理
(復)一部既設撤去 | (復)下地処理の上、EP-G塗替
(復)カプレンス下地処理、寒冷紗貼+パテ処理
(復)新設GB-R下地t6KB塗装仕上EP-G |
| 天井 | KB(t6)(V目地)+VP | 既存のまま |
| 廻縁 | 塩ビ製 | 既存のまま |

(改) : 改修
(復) : 復旧

(凡例)
内装キレツ、浮き 補修範囲
①(L) ……キレツ 1mm以上 ②(L) ……キレツ 1mm未満 ③(L) ……キレツ 1mm未満 ④(L) ……キレツ 1mm未満 ⑤(L) ……キレツ 1mm未満 ⑥(L) ……キレツ 1mm未満 ⑦(L) ……キレツ 1mm未満 ⑧(L) ……キレツ 1mm未満 ⑨(L) ……キレツ 1mm未満 ⑩(L) ……キレツ 1mm未満 ⑪(L) ……キレツ 1mm未満 ⑫(L) ……キレツ 1mm未満 ⑬(L) ……キレツ 1mm未満 ⑭(L) ……キレツ 1mm未満 ⑮(L) ……キレツ 1mm未満 ⑯(L) ……キレツ 1mm未満 ⑰(L) ……キレツ 1mm未満 ⑱(L) ……キレツ 1mm未満 ⑲(L) ……キレツ 1mm未満 ⑳(L) ……キレツ 1mm未満 ㉑(L) ……キレツ 1mm未満 ㉒(L) ……キレツ 1mm未満 ㉓(L) ……キレツ 1mm未満 ㉔(L) ……キレツ 1mm未満 ㉕(L) ……キレツ 1mm未満 ㉖(L) ……キレツ 1mm未満 ㉗(L) ……キレツ 1mm未満 ㉘(L) ……キレツ 1mm未満 ㉙(L) ……キレツ 1mm未満 ㉚(L) ……キレツ 1mm未満 ㉛(L) ……キレツ 1mm未満 ㉜(L) ……キレツ 1mm未満 ㉝(L) ……キレツ 1mm未満 ㉞(L) ……キレツ 1mm未満 ㉟(L) ……キレツ 1mm未満 ㊱(L) ……キレツ 1mm未満 ㊲(L) ……キレツ 1mm未満 ㊳(L) ……キレツ 1mm未満 ㊴(L) ……キレツ 1mm未満 ㊵(L) ……キレツ 1mm未満 ㊶(L) ……キレツ 1mm未満 ㊷(L) ……キレツ 1mm未満 ㊸(L) ……キレツ 1mm未満 ㊹(L) ……キレツ 1mm未満 ㊺(L) ……キレツ 1mm未満 ㊻(L) ……キレツ 1mm未満 ㊼(L) ……キレツ 1mm未満 ㊽(L) ……キレツ 1mm未満 ㊾(L) ……キレツ 1mm未満 ㊿(L) ……キレツ 1mm未満

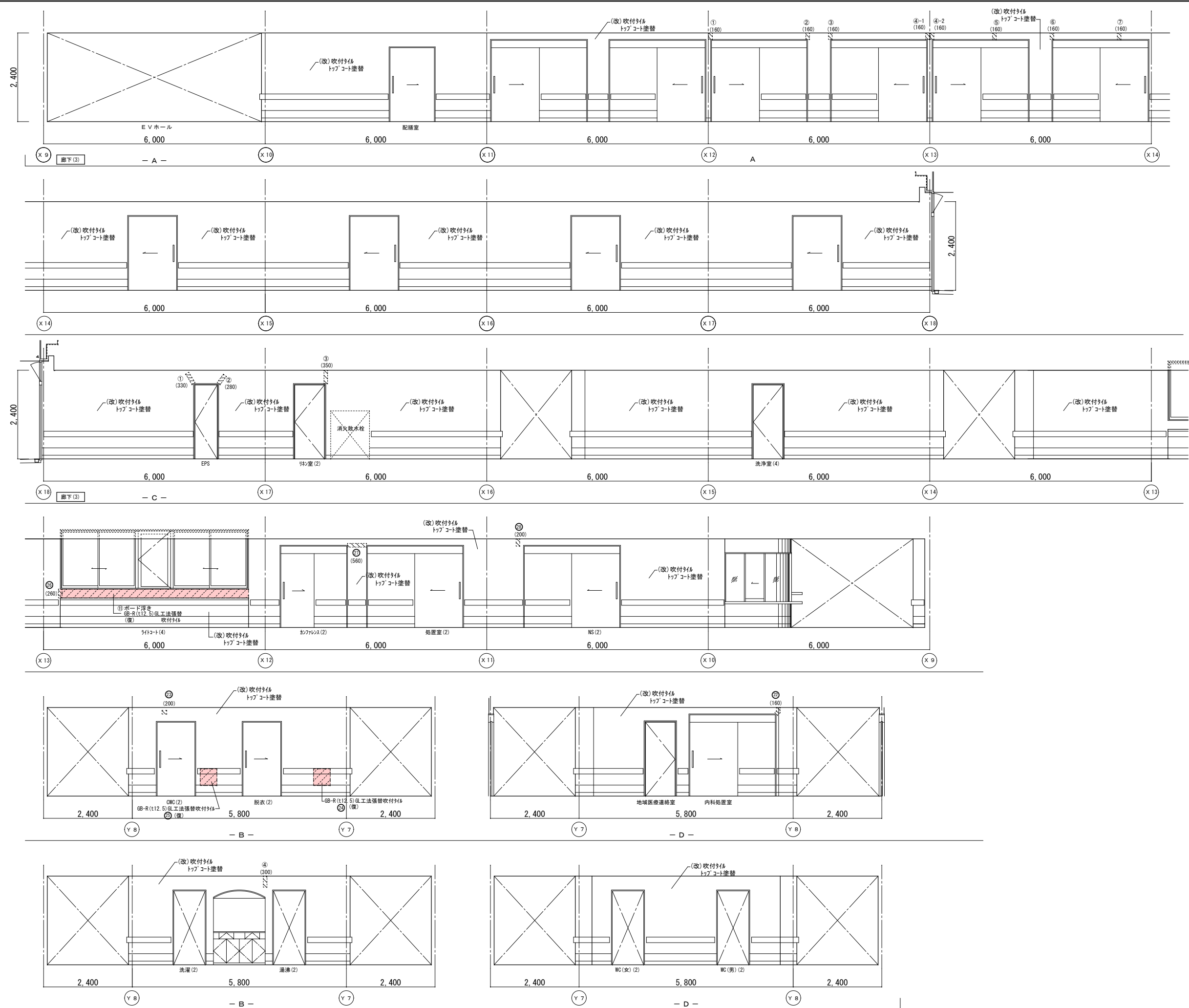




| | 改修前 | 改修後 |
|----|-------------------|--|
| 室名 | 廊下（3） | 廊下（3） |
| 床 | VS（B-1） | 既存のまま |
| 巾木 | V F H=100 | 既存のまま |
| 壁 | GB-R下地吹付タイル | （復）：タイル部下地処理後、寒冷砂貼+パテ処理
（復）：タイル部下地処理後、吹付タイル（6-7仕上げ）
（改）：下地処理の上、吹付タイル（6-7仕上げ）塗替 |
| 天井 | GB-R（t19）+DR（t12） | （復）：一部新設GB-R（t19.5）+DR（t12）
（復）：一部既設撤去 |
| 廻縁 | 塩ビ製 | （復）：一部塩ビ製新設
（復）：一部既設撤去 |

（改）：改修
（復）：復旧

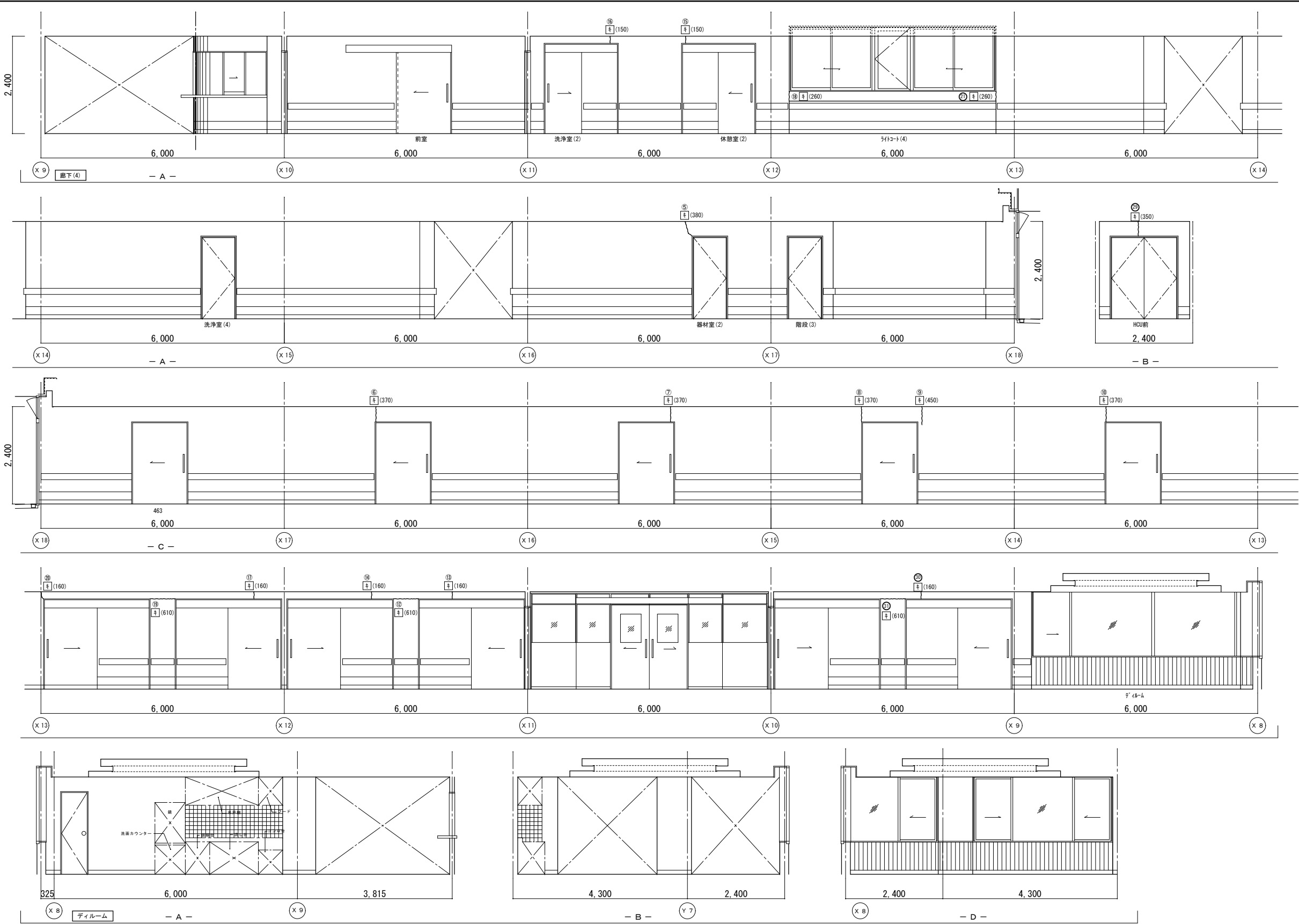
（凡例）
内壁キレツ、浮き 補修範囲
----- ①(L) ...ボード+パテ 寒冷砂貼+パテ処理 XXXXXXXX
①(L) ...キレツ（1mm以上）Uカット+パテ充填工法
キ（L）...キレツ（1mm未満）パテ充填工法
床キレツ補修は全てUカット+パテ充填工法とする
XXXXX ...（W×H）...浮き部分



| | 改修前 | 改修後 |
|----|-------------------|--|
| 室名 | 廊下(3) | 廊下(3) |
| 床 | VS(B-1) | 既存のまま |
| 巾木 | VF H=100 | 既存のまま |
| 壁 | GB-R下地吹付タイル | (復)：カララ下部地処理後、寒冷砂貼+パテ処理
(復)：カララ下部地処理後、吹付タイル(12.5)仕上
(改)：下地処理の上、吹付タイル(12.5)塗替 |
| 天井 | GB-R(t19)+DR(t12) | (復)：一部新設GB-R(t19.5)+DR(t12)
(復)：一部既設撤去 |
| 廻縁 | 塩ビ製 | (復)：一部塩ビ製新設
(復)：一部既設撤去 |

(改)：改修
(復)：復旧

(凡例)
内壁キレツ、浮き 補修範囲
[+](L)・・・ボード浮き 寒冷砂貼+パテ処理 XXXXXXXX
①(L)・・・キレツ(1mm以上) Uカット+Eポ樹脂充填工法
キ(L)・・・キレツ(1mm未満) Eポ樹脂注入工法
床キレツ補修は全てUカット+Eポ樹脂充填工法とする
[X](W×H)・・・浮き部分

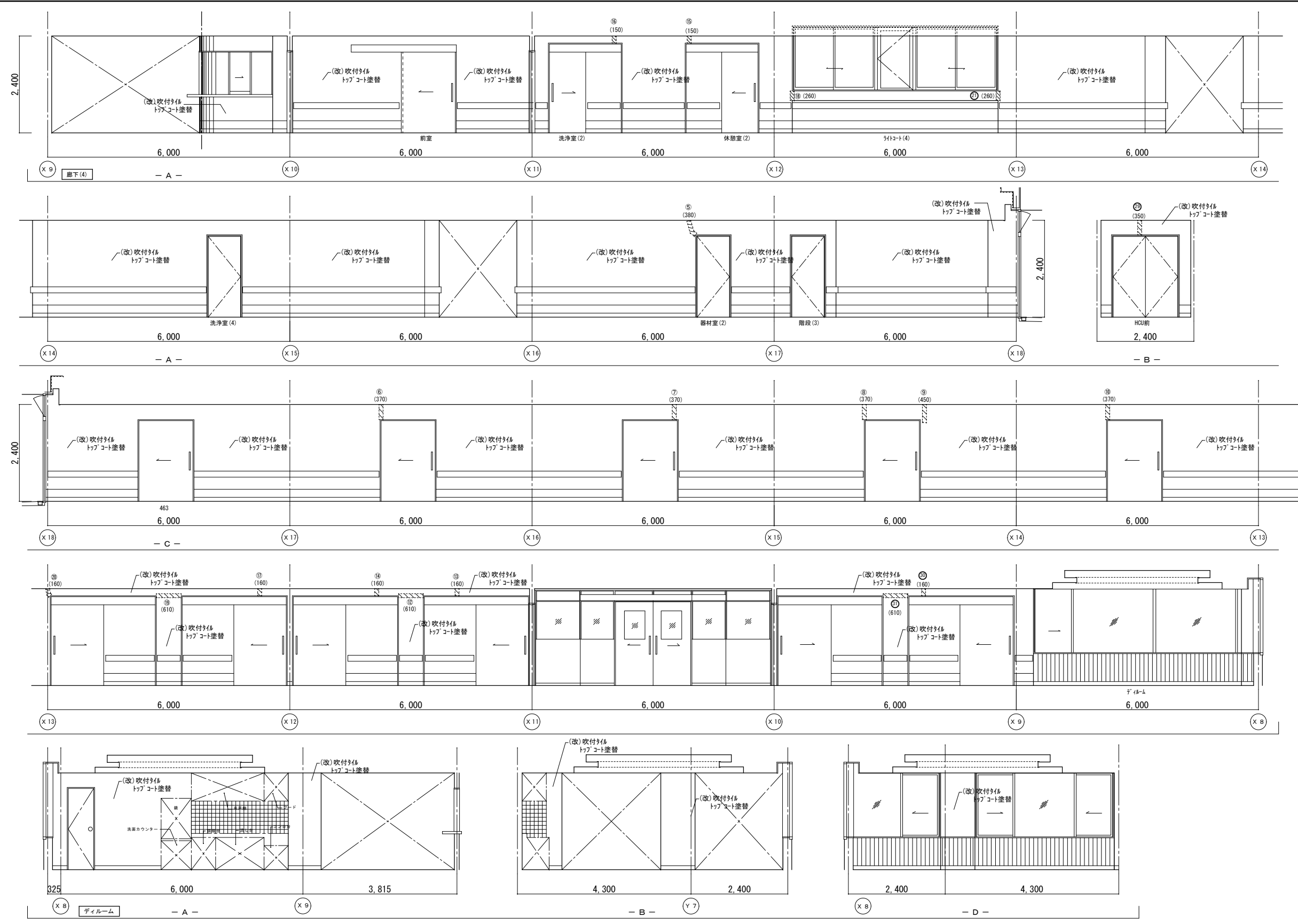


| | 改修前 | 改修後 |
|----|--------------------------------|--|
| 室名 | 廊下（４） | 廊下（４） |
| 床 | V S（Ｂ－１） | 既存のまま |
| 巾木 | V F H=100 | 既存のまま |
| 壁 | GB-R下地吹付け | (復):カラッ部下地処理:寒冷紗貼+パテ処理
(復):カラッ部下地処理後、吹付け(0-7仕上げ)
(改):下地処理の上、吹付け(177-2)塗替 |
| 天井 | GB-R(t9)+DR(t12)
(復):一部既設撤去 | (復):一部新設GB-R(t9.5)+DR(t12)
下地調整(LGS下地再利用) |
| 細目 | 塩ビ製
(復):一部既設撤去 | (復):一部塩ビ製新設 |

| | 改修前 | 改修後 |
|----|--------------------------------|--|
| 室名 | ディルム | ディルム |
| 床 | V S（Ｂ－１） | 既存のまま |
| 巾木 | V F H=100
W F H=100 | 既存のまま |
| 壁 | GB-R下地吹付け | (改):下地処理の上、吹付け(177-2)塗替
塗:既存のまま |
| 天井 | GB-R(t9)+DR(t12)
(復):一部既設撤去 | (復):一部新設GB-R(t9.5)+DR(t12)
下地調整(LGS下地再利用) |
| 細目 | 塩ビ製
(復):一部既設撤去 | (復):一部塩ビ製新設 |

(改):改修
(復):復旧

(凡例)
内壁キレツ、浮き 補修範囲
~~~~~ [L] (L) ...キレツ+パテ 寒冷紗貼+パテ処理 ~~~~~  
① (L) ...キレツ (1mm以上) Uカット+杉樹脂充填工法  
キ (L) ...キレツ (1mm未満) E+杉樹脂注入工法  
床キレツ補修は全てUカット+杉樹脂充填工法とする  
[W×H] ...浮き部分

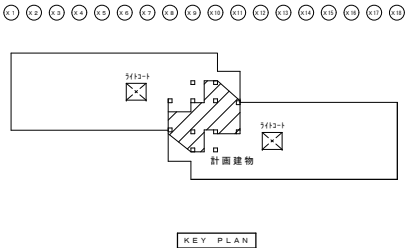
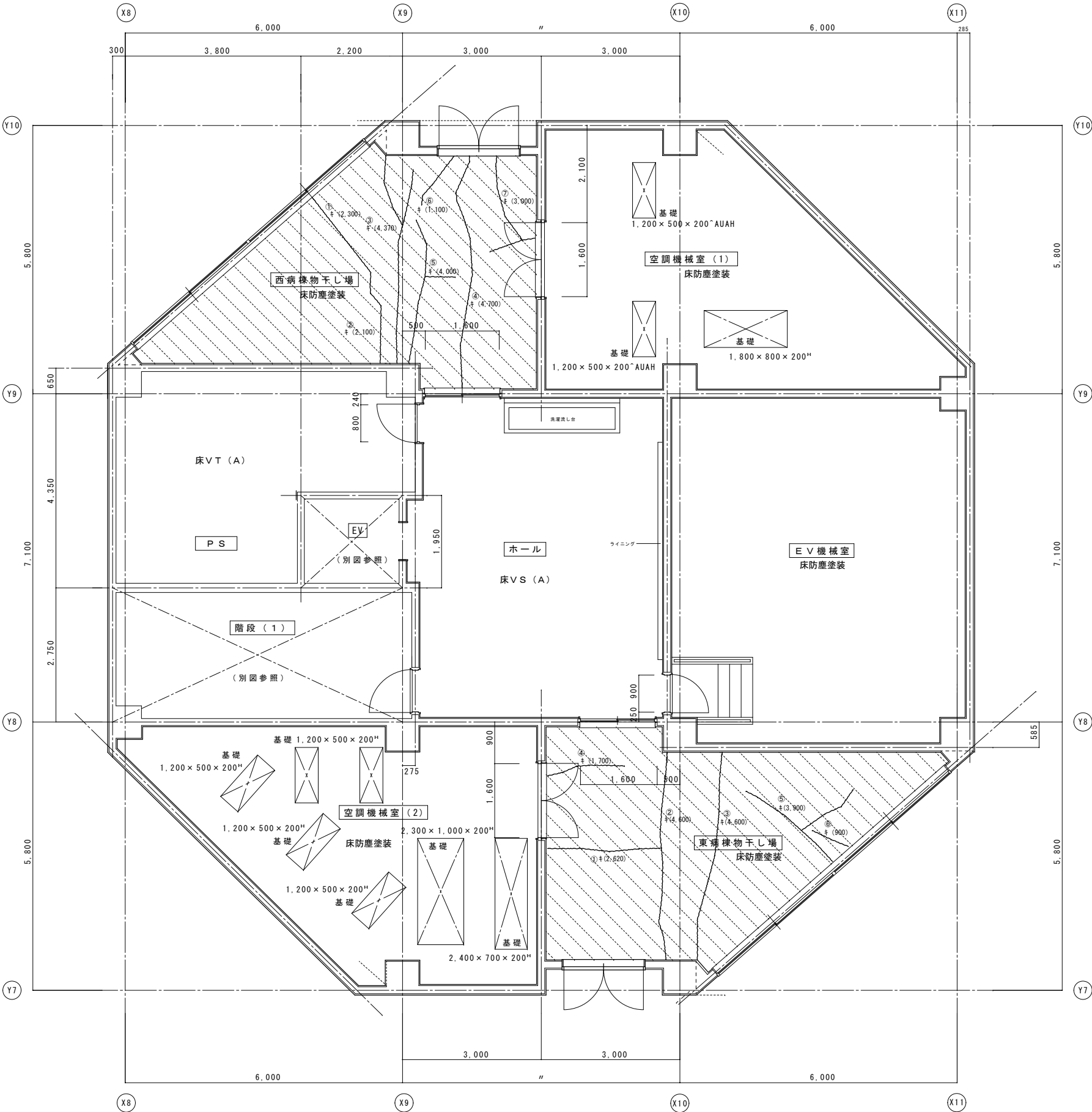


|    | 改修前               | 改修後                                                                                 |
|----|-------------------|-------------------------------------------------------------------------------------|
| 室名 | 廊下（４）             | 廊下（４）                                                                               |
| 床  | V S（Ｂ－１）          | 既存のまま                                                                               |
| 巾木 | V F H=100         | 既存のまま                                                                               |
| 壁  | GB-R下地吹付タイル       | (復):カラツ下部下地処理:寒冷紗貼+パテ処理<br>(復):カラツ下部下地処理後、吹付タイル(10-7仕上)<br>(改):下地処理の上、吹付タイル(10-7)塗り |
| 天井 | GB-R(t19)+DR(t12) | (復):一部新設GB-R(t9.5)+DR(t12)<br>(復):一部既設撤去                                            |
| 廻縁 | 塩ビ製               | (復):一部塩ビ製新設<br>(復):一部既設撤去                                                           |

|    | 改修前                    | 改修後                                      |
|----|------------------------|------------------------------------------|
| 室名 | ディールーム                 | ディールーム                                   |
| 床  | V S（Ｂ－１）               | 既存のまま                                    |
| 巾木 | V F H=100<br>W F H=100 | 既存のまま                                    |
| 壁  | GB-R下地吹付タイル            | (改):下地処理の上、吹付タイル(10-7)塗り<br>塗:既存のまま      |
| 天井 | GB-R(t19)+DR(t12)      | (復):一部新設GB-R(t9.5)+DR(t12)<br>(復):一部既設撤去 |
| 廻縁 | 塩ビ製                    | (復):一部塩ビ製新設<br>(復):一部既設撤去                |

(改):改修  
(復):復旧

(凡例)  
内壁キレツ、浮き 補修範囲  
~~~~~(L).....キレツ 寒冷紗貼+パテ処理 ~~~~~  
①(L).....キレツ(1mm以上)Uカット+杉樹脂充填工法
キ(L).....キレツ(1mm未満)E杉樹脂注入工法
床キレツ補修は全てUカット+杉樹脂充填工法とする
~~~~~(W×H).....浮き部分



|    | 改修前                | 改修後                                                              |
|----|--------------------|------------------------------------------------------------------|
| 室名 | ホール                | ホール                                                              |
| 床  | V S (A)            | 既存のまま                                                            |
| 巾木 | V F H=100          | 既存のまま                                                            |
| 壁  | GB-R下地 塗装仕上VP      | (復)下地処理の上、EP-G塗替<br>(復)カラパ下部下地処理・寒冷砂貼+ﾊﾞﾅｰ処理<br>(改)下地処理の上、EP-G塗替 |
| 天井 | GB-R (19)+DR (112) | 既存のまま                                                            |
| 廻縁 | 塩ビ製                | 既存のまま                                                            |

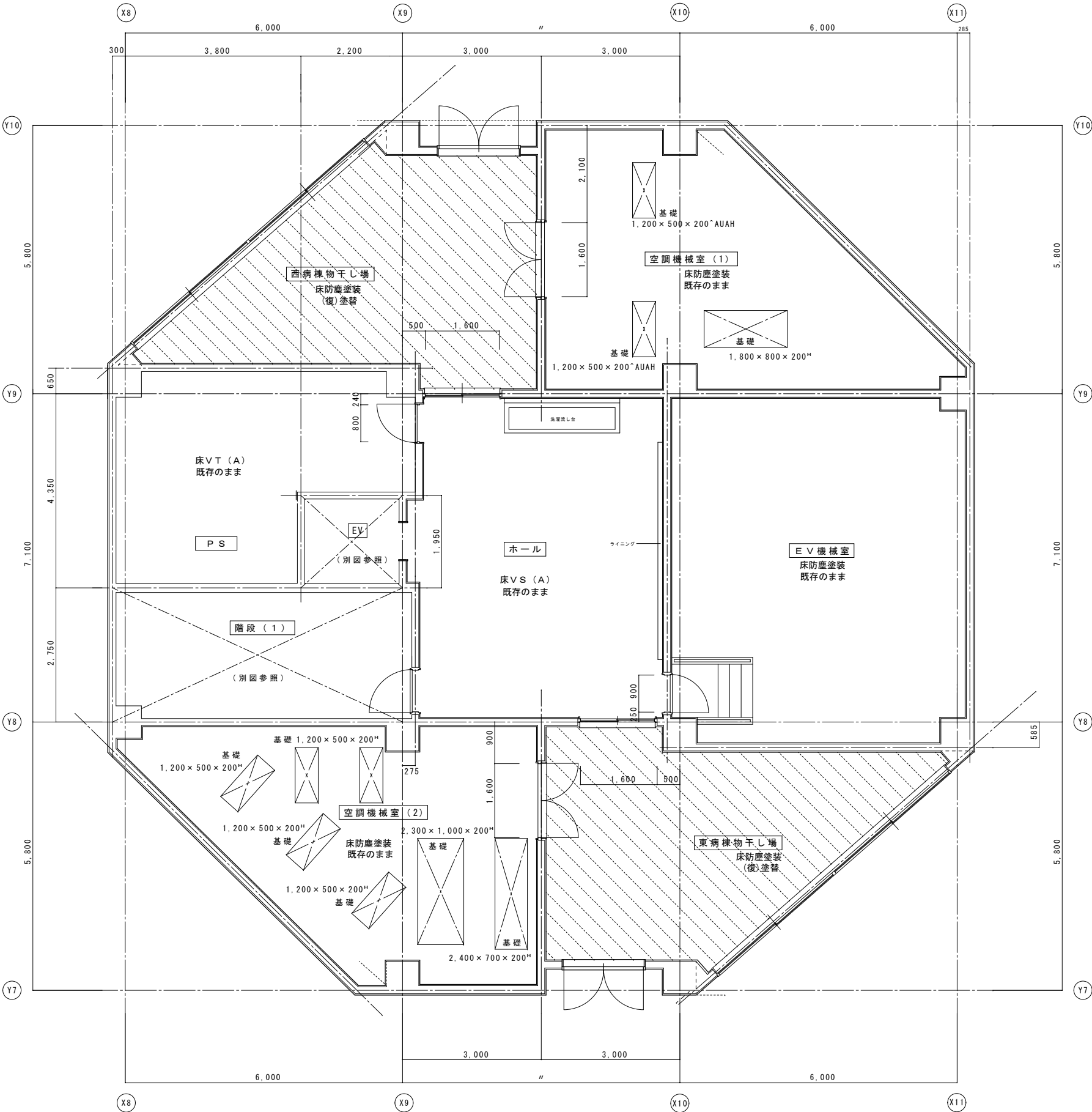
|    | 改修前                 | 改修後     |
|----|---------------------|---------|
| 室名 | E V 機械室             | E V 機械室 |
| 床  | 防塵塗装                | 既存のまま   |
| 巾木 | C                   | 既存のまま   |
| 壁  | GW (t25)ｶﾞﾗｽｸﾘｰﾅｰ包貼 | 既存のまま   |
| 天井 | GW (t25)ｶﾞﾗｽｸﾘｰﾅｰ包貼 | 既存のまま   |
| 廻縁 |                     |         |

|    | 改修前                 | 改修後           |
|----|---------------------|---------------|
| 室名 | 空調機械室 (1) (2)       | 空調機械室 (1) (2) |
| 床  | 防塵塗装                | 既存のまま         |
| 巾木 | C                   | 既存のまま         |
| 壁  | GW (t25)ｶﾞﾗｽｸﾘｰﾅｰ包貼 | 既存のまま         |
| 天井 | GW (t25)ｶﾞﾗｽｸﾘｰﾅｰ包貼 | 既存のまま         |
| 廻縁 |                     |               |

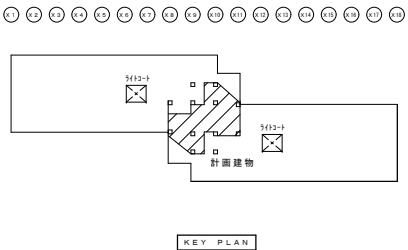
|    | 改修前     | 改修後   |
|----|---------|-------|
| 室名 | P S     | P S   |
| 床  | V T (A) | 既存のまま |
| 巾木 | C       | 既存のまま |
| 壁  | C       | 既存のまま |
| 天井 | C       | 既存のまま |
| 廻縁 |         |       |

|    | 改修前                                      | 改修後                                                              |
|----|------------------------------------------|------------------------------------------------------------------|
| 室名 | 物干し場                                     | 物干し場                                                             |
| 床  | 防塵塗装<br>(復)カラパ部分<br>(復)カラパ部分<br>(改)カラパ部分 | (復)カラパ補修下地処理の上、<br>防塵塗装塗替<br>(改)カラパ部分<br>防塵塗装塗替                  |
| 巾木 | V F H=100                                | 既存のまま                                                            |
| 壁  | GB-R下地 塗装仕上VP                            | (復)下地処理の上、EP-G塗替<br>(復)カラパ下部下地処理・寒冷砂貼+ﾊﾞﾅｰ処理<br>(改)下地処理の上、EP-G塗替 |
| 天井 | KB (t6) VP+ﾀｰ (V目地)                      | 既存のまま                                                            |
| 廻縁 | 塩ビ製                                      | 既存のまま                                                            |

|                                                                                                                                                                                                   |
|---------------------------------------------------------------------------------------------------------------------------------------------------------------------------------------------------|
| (改) : 改修<br>(復) : 復旧                                                                                                                                                                              |
| (凡例)<br>内壁キレツ、浮き 補修範囲<br>[E] (L) ...ｶﾞﾗｽｸﾘｰﾅｰ 寒冷砂貼+ﾊﾞﾅｰ処理<br>④ (L) ...ｷﾚｯﾌﾟ (1mm以上) Uｵｰﾄﾚｯﾄﾞ ｷﾚｯﾌﾟ注入工法<br>⑤ (L) ...ｷﾚｯﾌﾟ (1mm未満) ｷﾚｯﾌﾟ注入工法<br>床キレツ補修は全てUｵｰﾄﾚｯﾄﾞ ｷﾚｯﾌﾟ注入工法とする<br>㊦ (W x H) ...浮き部分 |



PH 1 階平面詳細図 (改修前)



|    | 改修前                | 改修後                                                            |
|----|--------------------|----------------------------------------------------------------|
| 室名 | ホール                | ホール                                                            |
| 床  | V S (A)            | 既存のまま                                                          |
| 巾木 | V F H=100          | 既存のまま                                                          |
| 壁  | GB-R下地 塗装仕上VP      | (復)下地処理の上、EP-G塗替<br>(復)カラパ下部下地処理・寒冷砂貼+パチ処理<br>(改)下地処理の上、EP-G塗替 |
| 天井 | GB-R (t9)+DR (t12) | 既存のまま                                                          |
| 廻縁 | 塩ビ製                | 既存のまま                                                          |

|    | 改修前              | 改修後     |
|----|------------------|---------|
| 室名 | E V 機械室          | E V 機械室 |
| 床  | 防塵塗装             | 既存のまま   |
| 巾木 | C                | 既存のまま   |
| 壁  | GW (t25) が 珪藻土包貼 | 既存のまま   |
| 天井 | GW (t25) が 珪藻土包貼 | 既存のまま   |
| 廻縁 |                  |         |

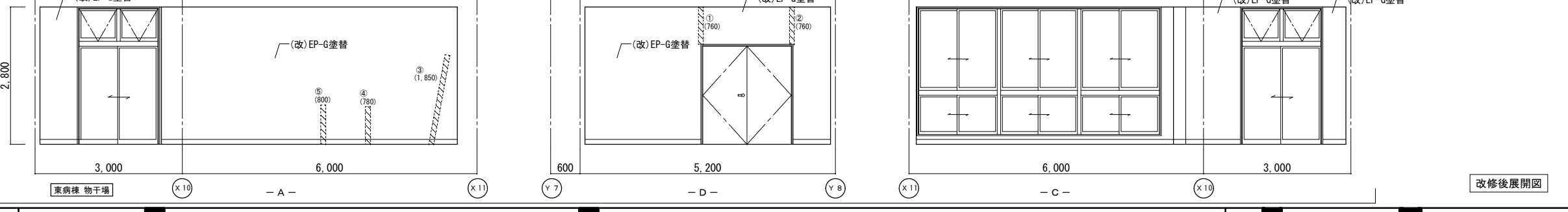
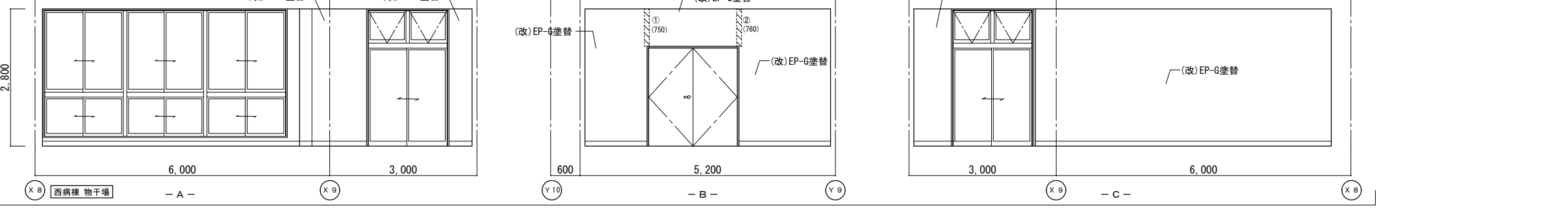
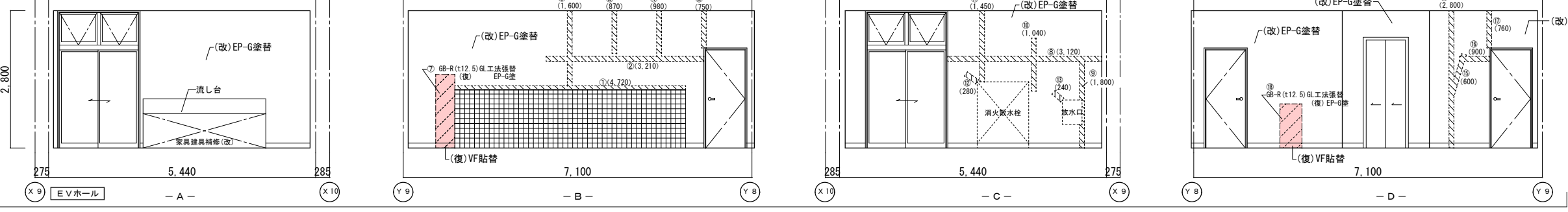
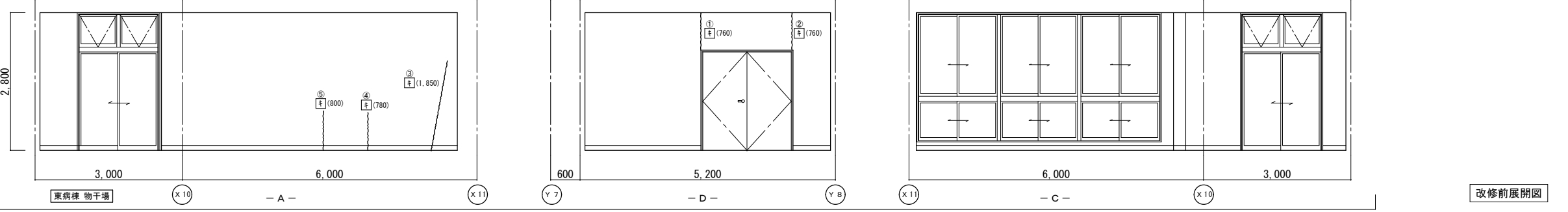
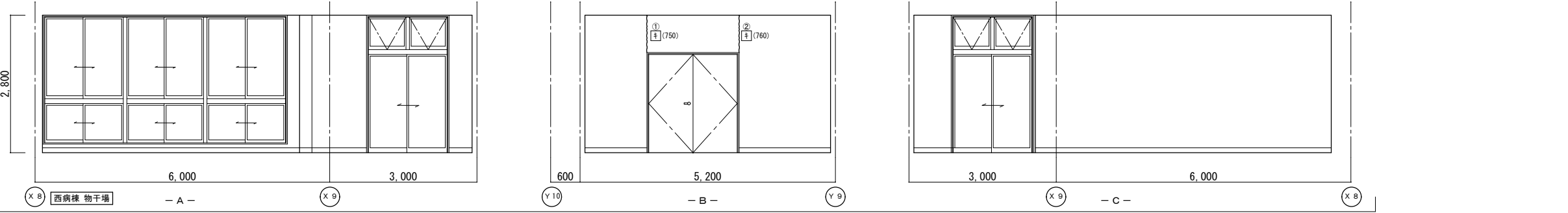
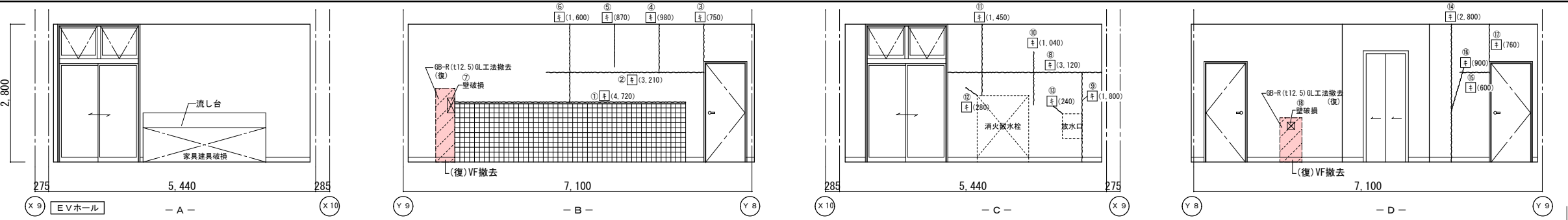
|    | 改修前              | 改修後           |
|----|------------------|---------------|
| 室名 | 空調機械室 (1) (2)    | 空調機械室 (1) (2) |
| 床  | 防塵塗装             | 既存のまま         |
| 巾木 | C                | 既存のまま         |
| 壁  | GW (t25) が 珪藻土包貼 | 既存のまま         |
| 天井 | GW (t25) が 珪藻土包貼 | 既存のまま         |
| 廻縁 |                  |               |

|    | 改修前     | 改修後   |
|----|---------|-------|
| 室名 | P S     | P S   |
| 床  | V T (A) | 既存のまま |
| 巾木 | C       | 既存のまま |
| 壁  | C       | 既存のまま |
| 天井 | C       | 既存のまま |
| 廻縁 |         |       |

|    | 改修前                          | 改修後                                                            |
|----|------------------------------|----------------------------------------------------------------|
| 室名 | 物干し場                         | 物干し場                                                           |
| 床  | 防塵塗装 (復)カラパ部分<br>助工珪 砂樹脂充填工法 | (復)カラパ補修下地処理の上、<br>防塵塗装塗替                                      |
| 巾木 | V F H=100                    | 既存のまま                                                          |
| 壁  | GB-R下地 塗装仕上VP                | (復)下地処理の上、EP-G塗替<br>(復)カラパ下部下地処理・寒冷砂貼+パチ処理<br>(改)下地処理の上、EP-G塗替 |
| 天井 | KB (t6) VP+テ (V目地)           | 既存のまま                                                          |
| 廻縁 | 塩ビ製                          | 既存のまま                                                          |

(改) : 改修  
(復) : 復旧

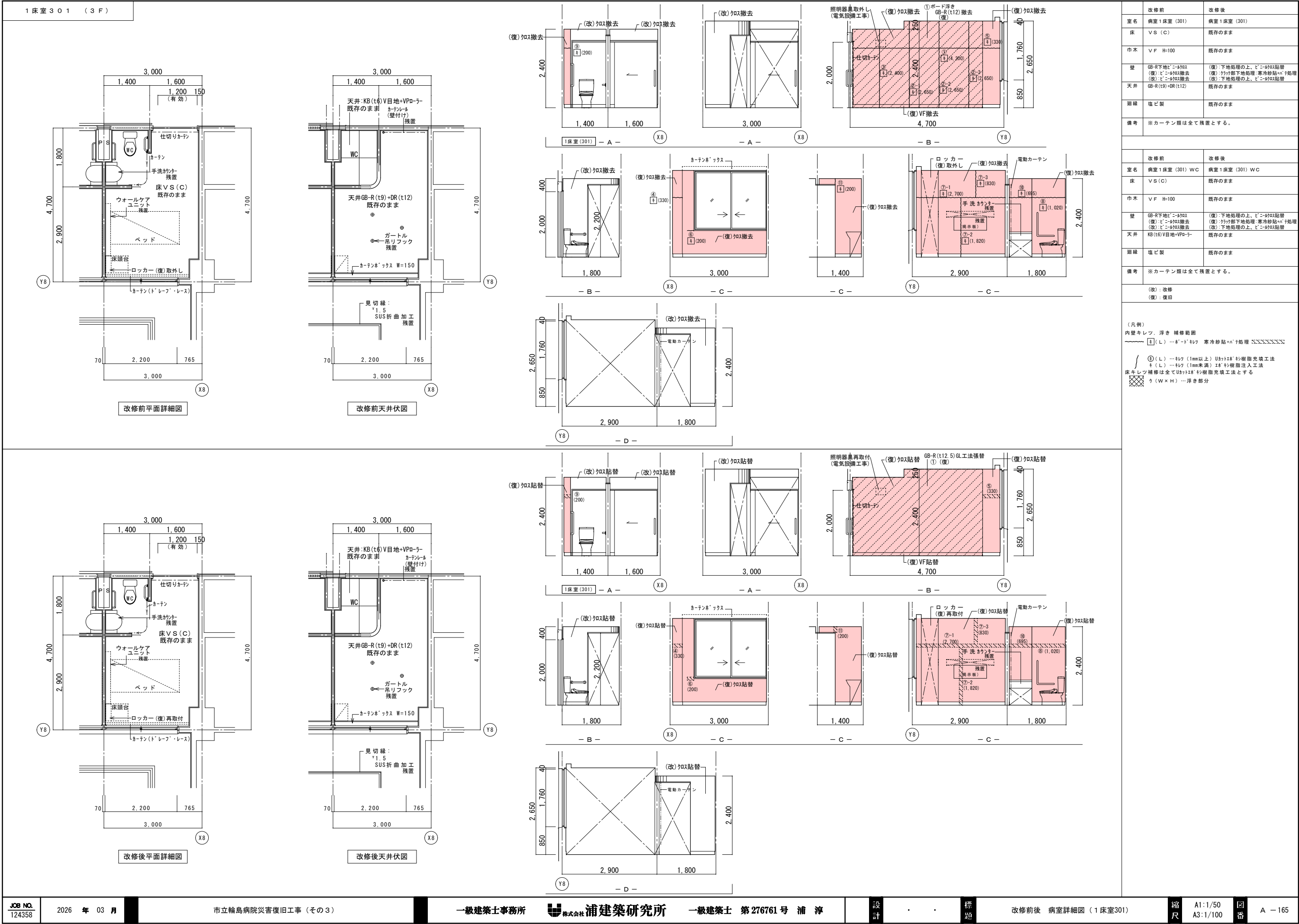
(凡例)  
内壁キレツ、浮き 補修範囲  
[E] (L) ... が'-d'レグ 寒冷砂貼+パチ処理  
④ (L) ... キレツ (1mm以上) UカットEが'砂樹脂充填工法  
キ (L) ... キレツ (1mm未満) Eが'砂樹脂注入工法  
床キレツ補修は全てUカットEが'砂樹脂充填工法とする  
ウ (W×H) ... 浮き部分



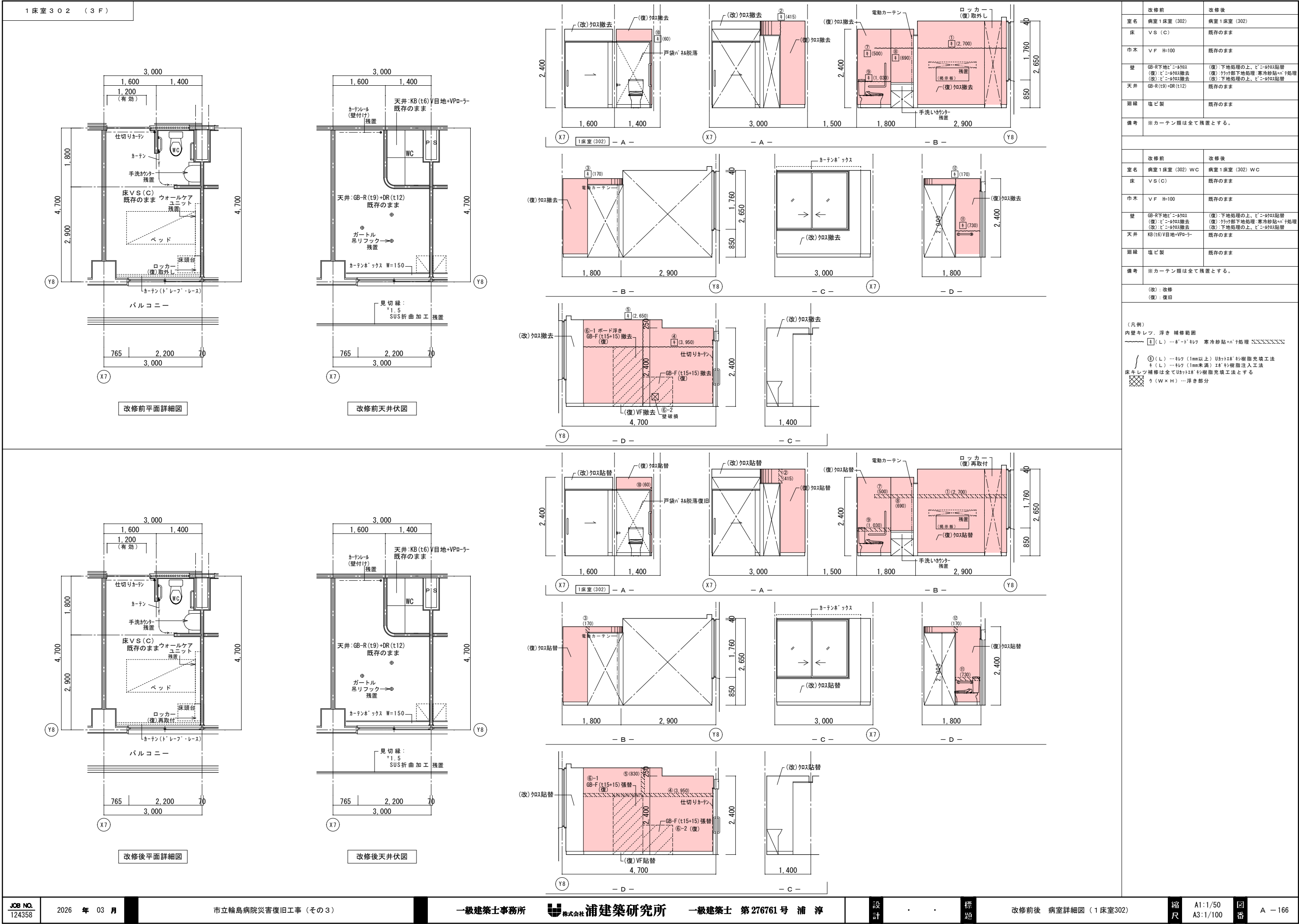
|    | 改修前                    | 改修後                                                             |
|----|------------------------|-----------------------------------------------------------------|
| 室名 | ホール                    | ホール                                                             |
| 床  | V S (A)                | 既存のまま                                                           |
| 巾木 | V F H-100<br>(復)一部既設撤去 | (復)一部VF貼替                                                       |
| 壁  | GB-R下地 塗装仕上VP          | (復)下地処理の上、EP-G塗替<br>(復)クラック補修下地処理・寒冷紗貼+パテ処理<br>(改)下地処理の上、EP-G塗替 |
| 天井 | GB-R (12.5) DR (112)   | 既存のまま                                                           |
| 廻縁 | 塩ビ製                    | 既存のまま                                                           |

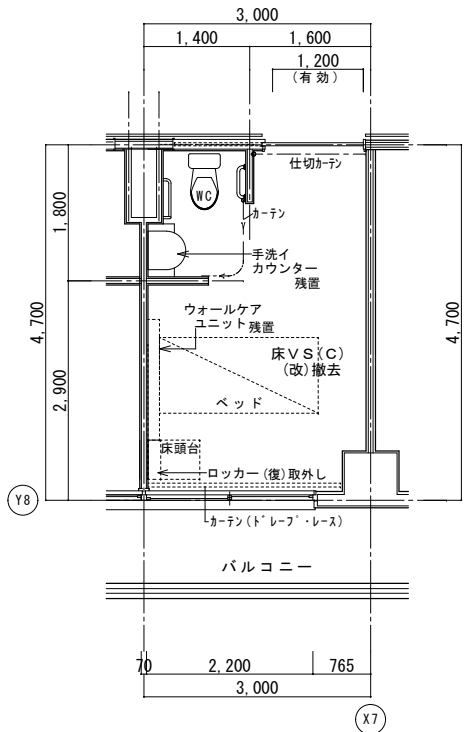
|    | 改修前                             | 改修後                                                           |
|----|---------------------------------|---------------------------------------------------------------|
| 室名 | 物干し場                            | 物干し場                                                          |
| 床  | 防塵塗装<br>(復)クラック部分<br>ウレタン樹脂充填工法 | (復)クラック補修下地処理の上、<br>防塵塗装塗替                                    |
| 巾木 | V F H-100                       | 既存のまま                                                         |
| 壁  | GB-R下地 塗装仕上VP                   | (復)下地処理の上、EP-G塗替<br>(復)クラック下地処理・寒冷紗貼+パテ処理<br>(改)下地処理の上、EP-G塗替 |
| 天井 | KB (t6) VP0-7 (V目地)             | 既存のまま                                                         |
| 廻縁 | 塩ビ製                             | 既存のまま                                                         |

|                                                                                                                                                                              |
|------------------------------------------------------------------------------------------------------------------------------------------------------------------------------|
| (改) : 改修<br>(復) : 復旧                                                                                                                                                         |
| (凡例)<br>内壁キレンツ、浮き 補修範囲<br>[ ] (L) ...キレンツ 寒冷紗貼+パテ処理<br>[ ] (L) ...キレンツ (1mm以上) Uレジン樹脂充填工法<br>キレンツ ...キレンツ (1mm未満) エキ樹脂注入工法<br>床キレンツ補修は全てUレジン樹脂充填工法とする<br>[ ] (W x H) ...浮き部分 |

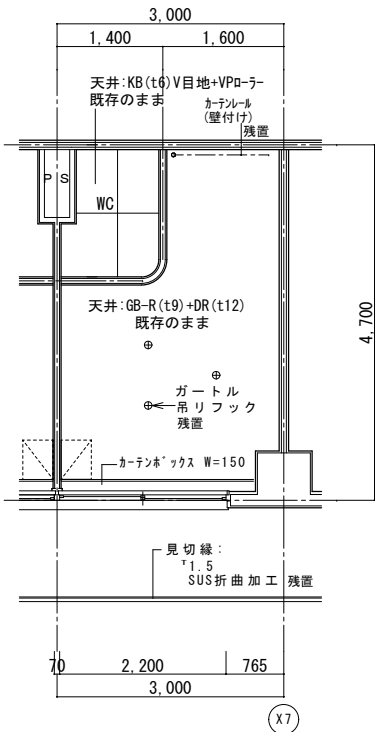




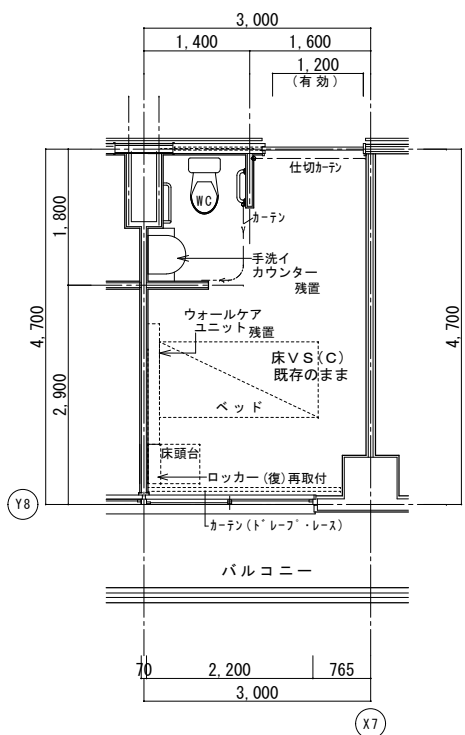
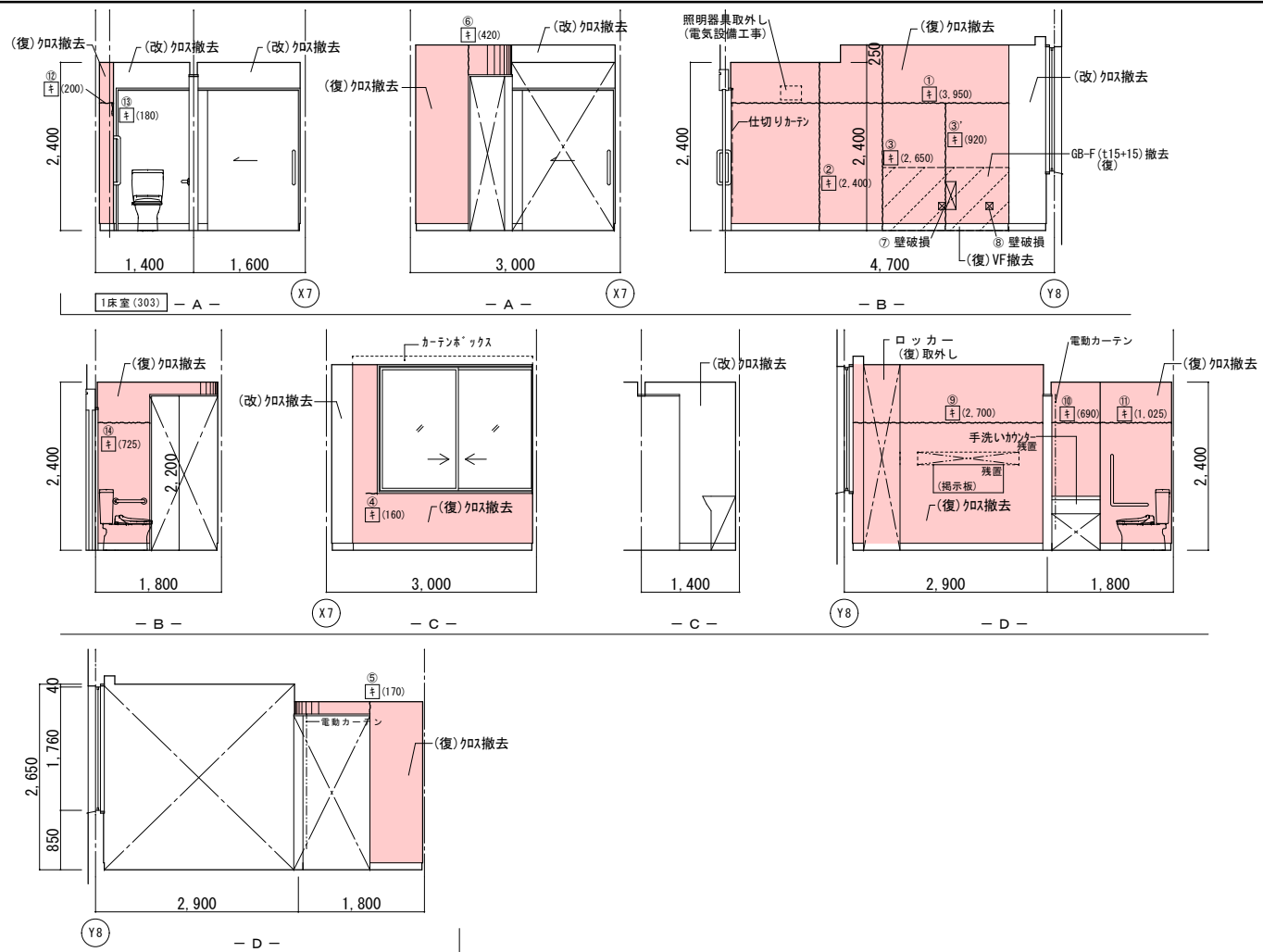




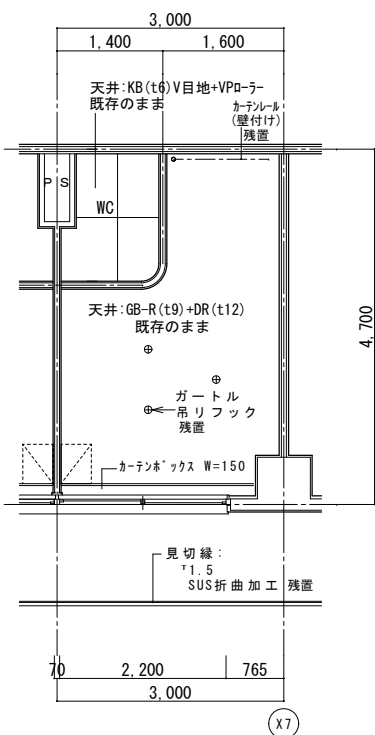
改修前平面詳細図



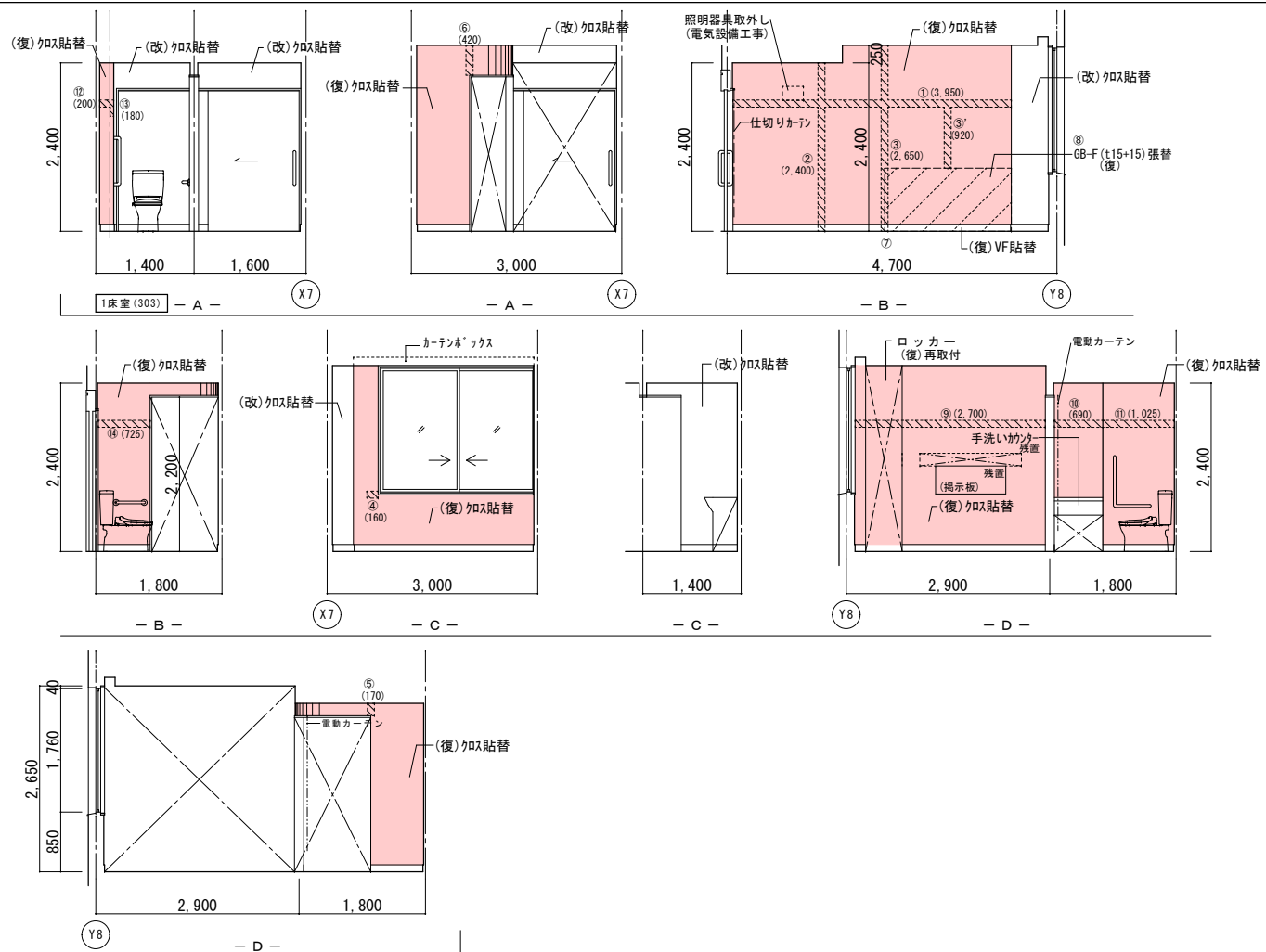
改修前天井伏図



改修後平面詳細図



改修後天井伏図



|    | 改修前                                       | 改修後                                                                |
|----|-------------------------------------------|--------------------------------------------------------------------|
| 室名 | 病室1 1床室 (303)                             | 病室1 1床室 (303)                                                      |
| 床  | V S (C)                                   | 既存のまま                                                              |
| 巾木 | V F H=100                                 | 既存のまま                                                              |
| 壁  | GB-R地下ビ・ニール<br>(復) ビ・ニール撤去<br>(改) ビ・ニール撤去 | (復) 地下地処理の上、ビ・ニール貼替<br>(復) カッパ部地下処理、寒冷砂貼付処理<br>(改) 地下地処理の上、ビ・ニール貼替 |
| 天井 | GB-R (19) +DR (112)                       | 既存のまま                                                              |
| 廻縁 | 塩ビ製                                       | 既存のまま                                                              |
| 備考 | ※カテン類は全て廃棄とする。                            |                                                                    |

|    | 改修前                                                  | 改修後                                                                |
|----|------------------------------------------------------|--------------------------------------------------------------------|
| 室名 | 病室1床室 (303) WC                                       | 病室1床室 (303) WC                                                     |
| 床  | V S (C)                                              | 既存のまま                                                              |
| 巾木 | V F H=100                                            | 既存のまま                                                              |
| 壁  | GG-R下地ビニール紙<br>(復): ビニール剥が<br>(修): ビニール剥が後<br>ビニール貼付 | (復): 下地処理の上、ビニール貼替<br>(修): カリヤ部下地処理、薄床砂貼付、処理<br>(修): 下地処理の上、ビニール貼替 |
| 天井 | KB (16) V目地・VP2-ナー                                   | 既存のまま                                                              |
| 廻縁 | 塩ビ製                                                  | 既存のまま                                                              |

(改): 改修  
(復): 復旧

(凡例)

内壁キレツ。浮き 補修範囲

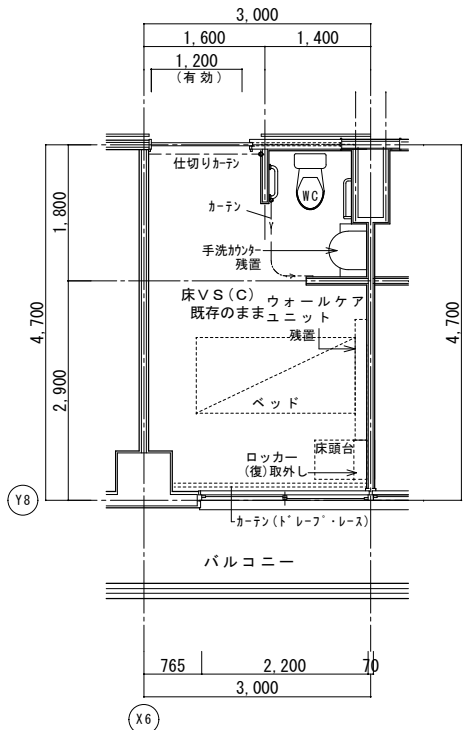
① (L) ……キレ 1mm以上 ② ③ ④ ⑤ ⑥ ⑦ ⑧ ⑨ ⑩ ⑪ ⑫ ⑬ ⑭ ⑮ ⑯ ⑰ ⑱ ⑲ ⑳ ㉑ ㉒ ㉓ ㉔ ㉕ ㉖ ㉗ ㉘ ㉙ ㉚ ㉛ ㉜ ㉝ ㉞ ㉟ ㊱ ㊲ ㊳ ㊴ ㊵ ㊶ ㊷ ㊸ ㊹ ㊺ ㊻ ㊼ ㊽ ㊾ ㊿

④ (L) ……キレ (1mm以上) U④⑤⑥⑦⑧⑨⑩⑪⑫⑬⑭⑮⑯⑰⑱⑲⑳㉑㉒㉓㉔㉕㉖㉗㉘㉙㉚㉛㉜㉝㉞㉟㊱㊲㊳㊴㊵㊶㊷㊸㊹㊺㊻㊼㊽㊾㊿

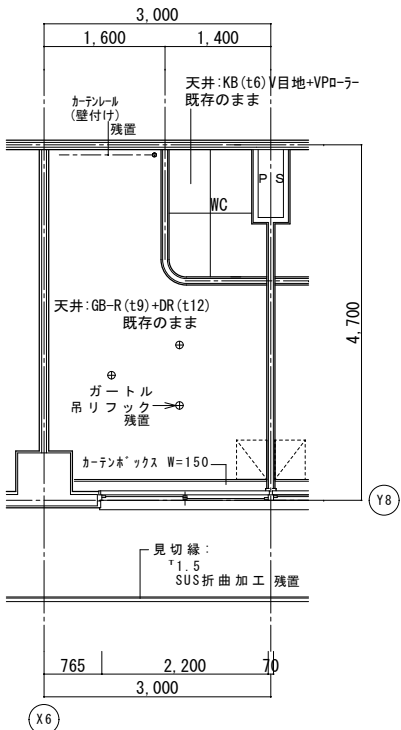
⑤ (L) ……キレ (1mm未満) ㉑㉒㉓㉔㉕㉖㉗㉘㉙㉚㉛㉜㉝㉞㉟㊱㊲㊳㊴㊵㊶㊷㊸㊹㊺㊻㊼㊽㊾㊿

床キレツ 補修は全てU④⑤⑥⑦⑧⑨⑩⑪⑫⑬⑭⑮⑯⑰⑱⑲⑳㉑㉒㉓㉔㉕㉖㉗㉘㉙㉚㉛㉜㉝㉞㉟㊱㊲㊳㊴㊵㊶㊷㊸㊹㊺㊻㊼㊽㊾㊿

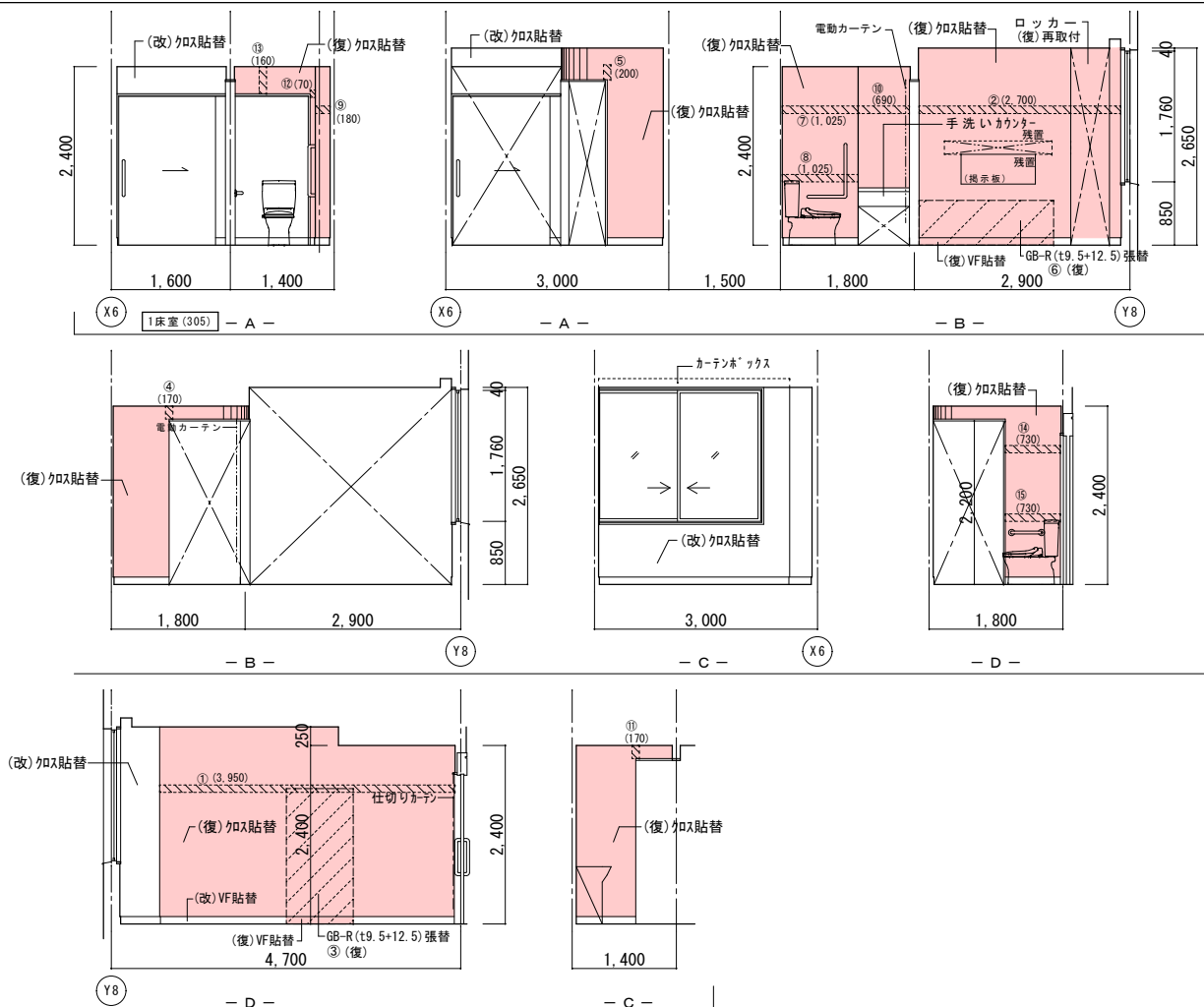
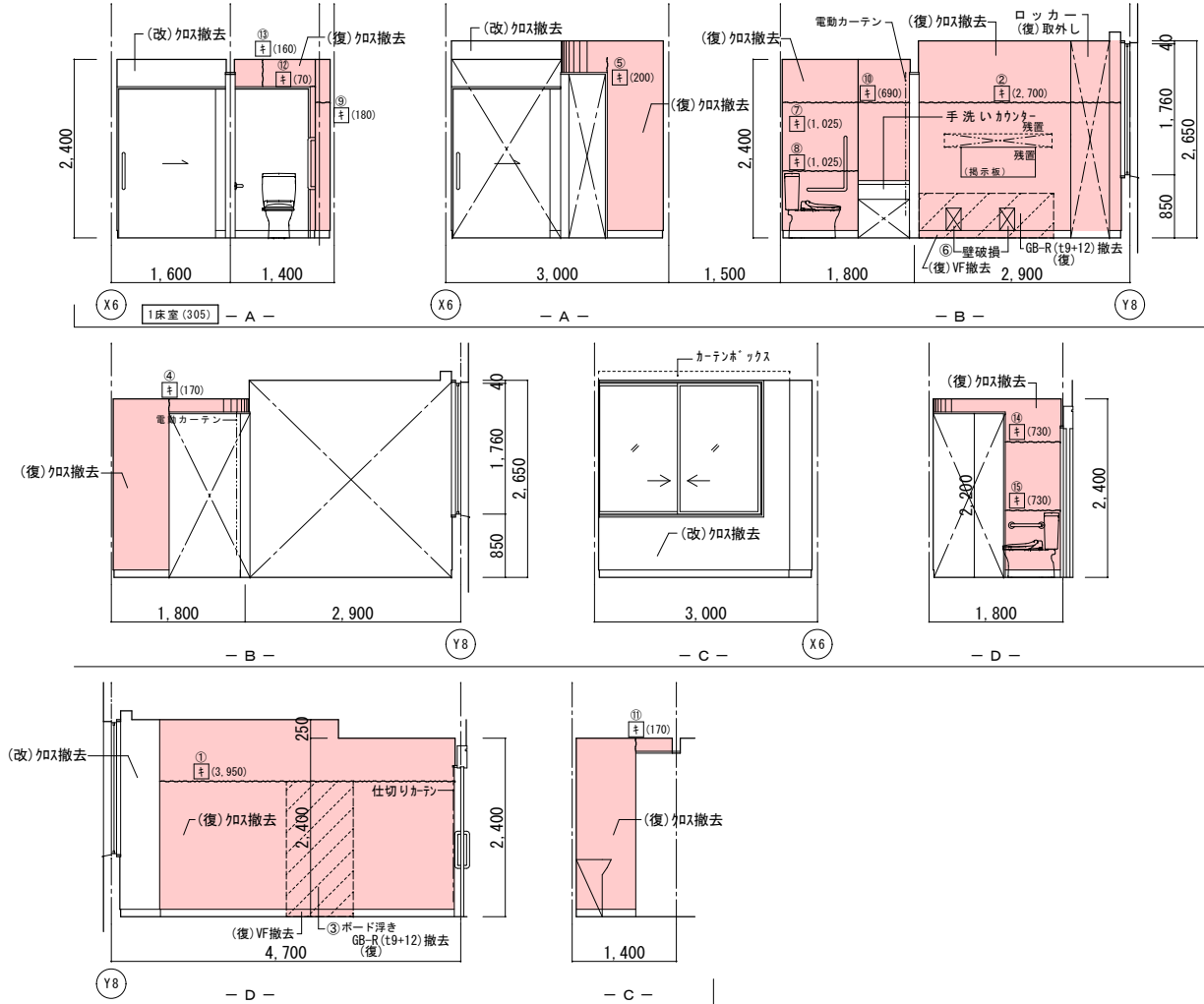
り (W×H) ……浮き部分



改修前平面詳細図



改修前天井伏図



|     | 改修前                                        | 改修後                                                              |
|-----|--------------------------------------------|------------------------------------------------------------------|
| 室名  | 病室1床室(305)                                 | 病室1床室(305)                                                       |
| 床   | V S (C)                                    | 既存のまま                                                            |
| 巾木  | V F H=100                                  | 既存のまま                                                            |
| 壁   | GB-R下地①-②の如く<br>(※)①:ビニール撤去<br>(※)②:ビニール撤去 | (※)下地処理の上、ビニール貼替<br>(※)①:ケラ部下地処理、寒水砂貼+パテ処理<br>(※)②:下地処理の上、ビニール貼替 |
| 天井  | GB-R(19)+DR(t12)                           | 既存のまま                                                            |
| 珪藻土 | 塩ビ製                                        | 既存のまま                                                            |
| 備考  | ※カテン類は全て残置とする。                             |                                                                  |

|     | 改 修 前                                        | 改 修 後                                                                  |
|-----|----------------------------------------------|------------------------------------------------------------------------|
| 室名  | 病室1床室 (305) WC                               | 病室1床室 (305) WC                                                         |
| 床   | V S (C)                                      | 既存のまま                                                                  |
| 巾木  | V F H=100                                    | 既存のまま                                                                  |
| 壁   | GB-R下地・ビニール貼<br>(復) : ビニール剥去<br>(改) : ビニール剥去 | (復) : 下地処理の上、ビニール貼替<br>(改) : ヲリ付下地処理: 寒冷砂貼+パテ処理<br>(改) : 下地処理の上、ビニール貼替 |
| 天井  | KB (t6) 目地+VPd-1                             | 既存のまま                                                                  |
| 廻 縁 | 塩 ビ 製                                        | 既存のまま                                                                  |
| 備考  | ※ カーテン類は全て残置とする。                             |                                                                        |

(改): 改修

(凡例)

内壁キレツ。浮き 補修範囲

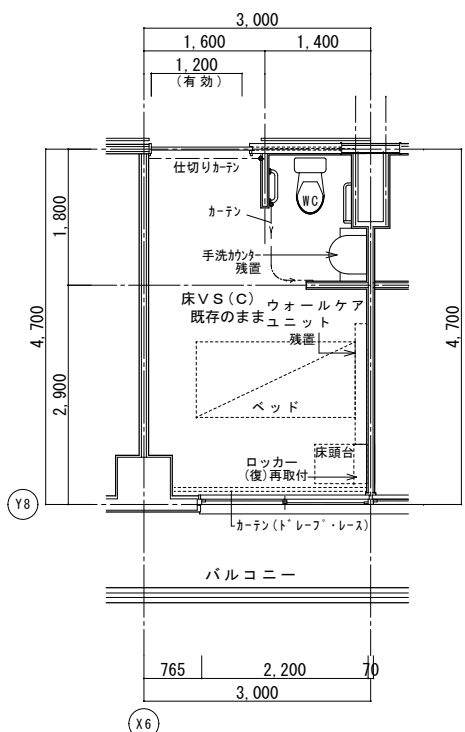
① (L) ……キレ 1mm以上 ② ③ ④ ⑤ ⑥ ⑦ ⑧ ⑨ ⑩ ⑪ ⑫ ⑬ ⑭ ⑮ ⑯ ⑰ ⑱ ⑲ ⑳ ㉑ ㉒ ㉓ ㉔ ㉕ ㉖ ㉗ ㉘ ㉙ ㉚ ㉛ ㉜ ㉝ ㉞ ㉟ ㊱ ㊲ ㊳ ㊴ ㊵ ㊶ ㊷ ㊸ ㊹ ㊺ ㊻ ㊼ ㊽ ㊾ ㊿

④ (L) ……キレ (1mm以上) U④⑤⑥⑦⑧⑨⑩⑪⑫⑬⑭⑮⑯⑰⑱⑲⑳㉑㉒㉓㉔㉕㉖㉗㉘㉙㉚㉛㉜㉝㉞㉟㊱㊲㊳㊴㊵㊶㊷㊸㊹㊺㊻㊼㊽㊾㊿ 杉樹脂充填工法

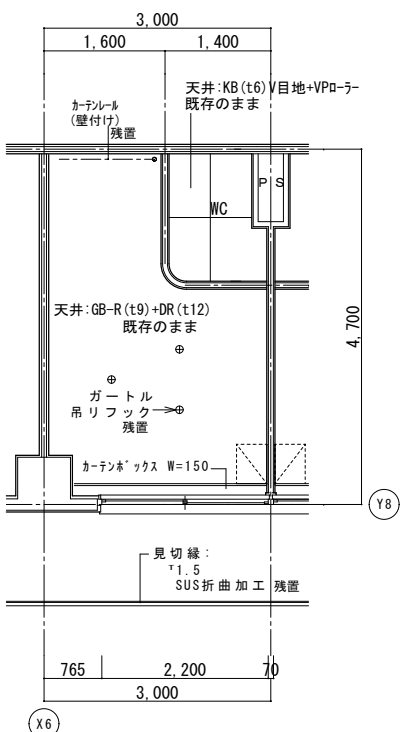
⑤ (L) ……キレ (1mm未満) ㉑㉒㉓㉔㉕㉖㉗㉘㉙㉚㉛㉜㉝㉞㉟㊱㊲㊳㊴㊵㊶㊷㊸㊹㊺㊻㊼㊽㊾㊿ 杉樹脂注入工法

床キレツ 補修は全てU④⑤⑥⑦⑧⑨⑩⑪⑫⑬⑭⑮⑯⑰⑱⑲⑳㉑㉒㉓㉔㉕㉖㉗㉘㉙㉚㉛㉜㉝㉞㉟㊱㊲㊳㊴㊵㊶㊷㊸㊹㊺㊻㊼㊽㊾㊿ 杉樹脂充填工法とする

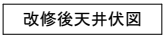
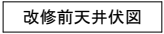
り (W×H) ……浮き部分



改修後平面詳細図

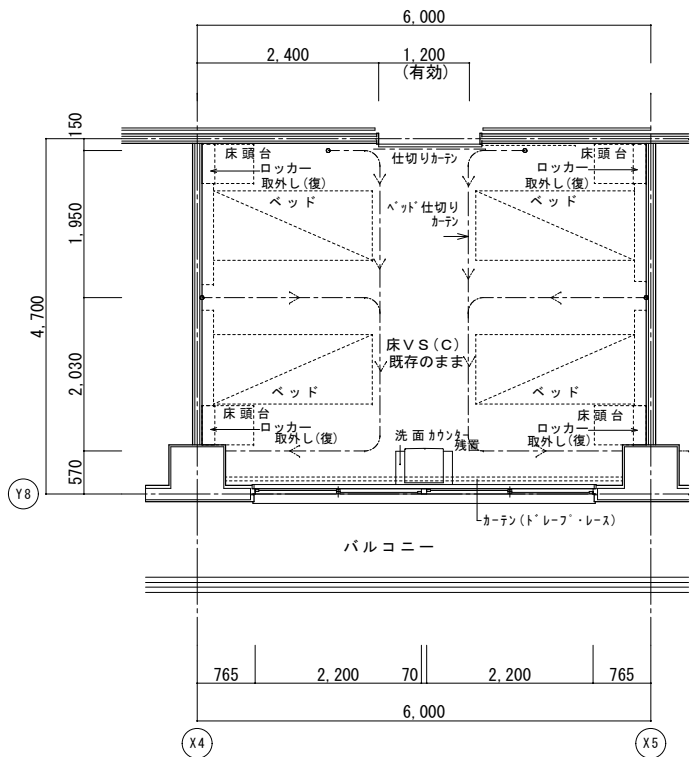


改修後天井伏図

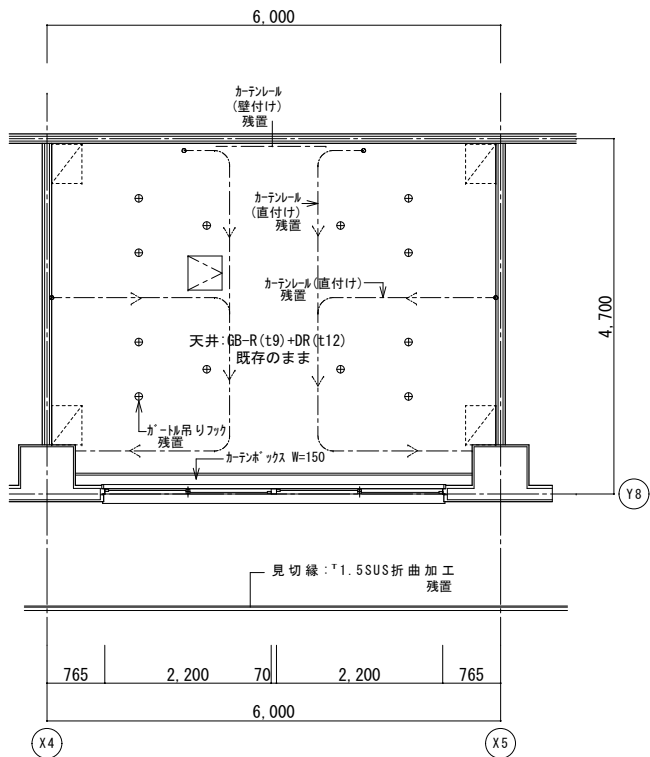


|          |
|----------|
| (改) : 改修 |
| (復) : 復旧 |

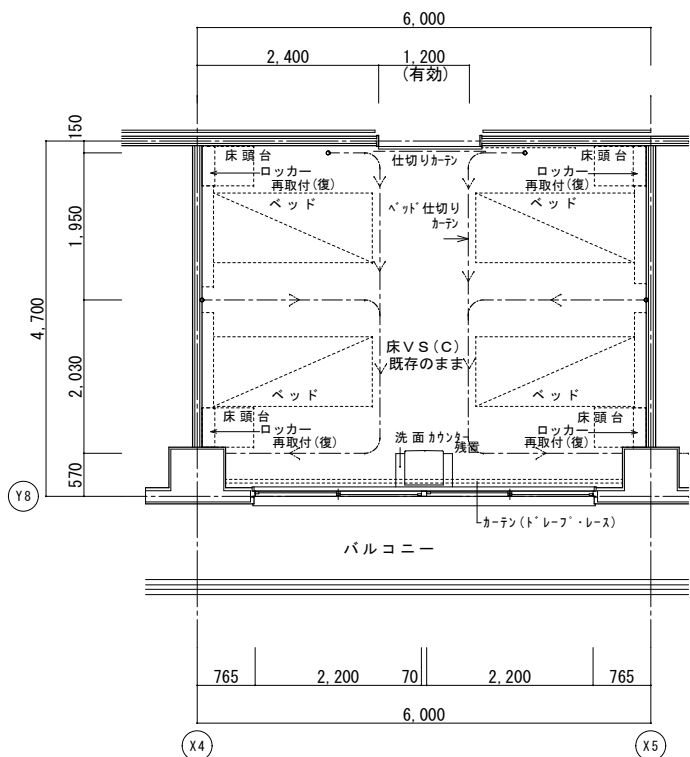
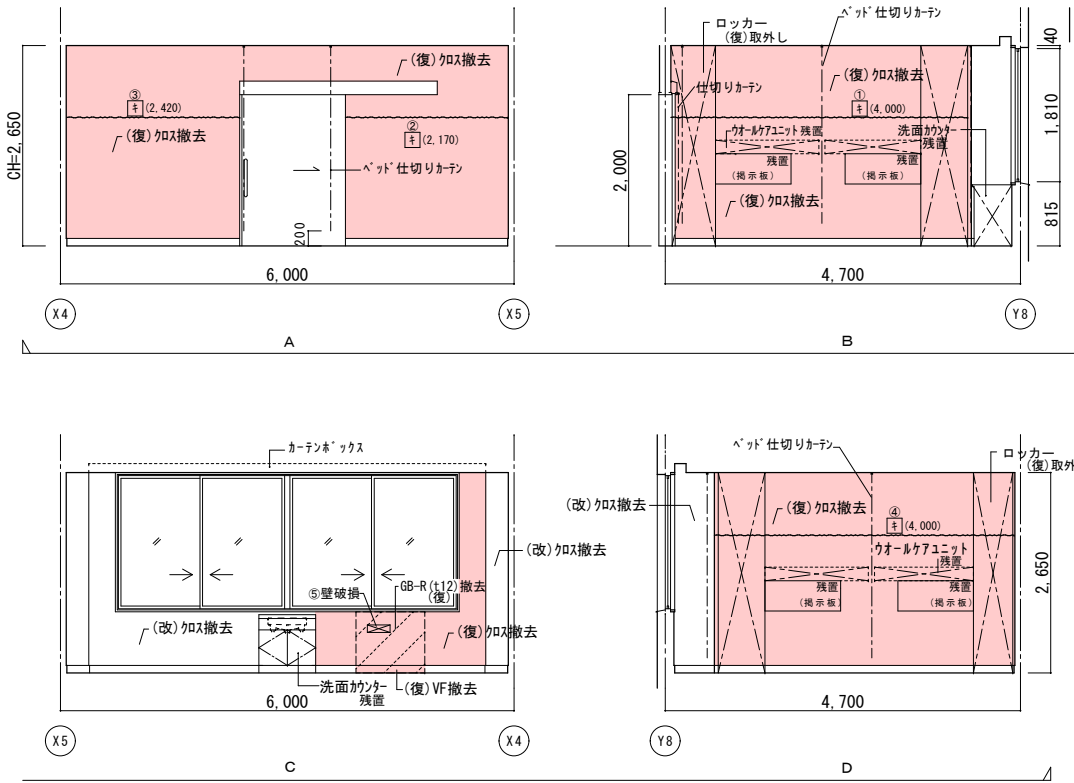
✓✓✓✓✓



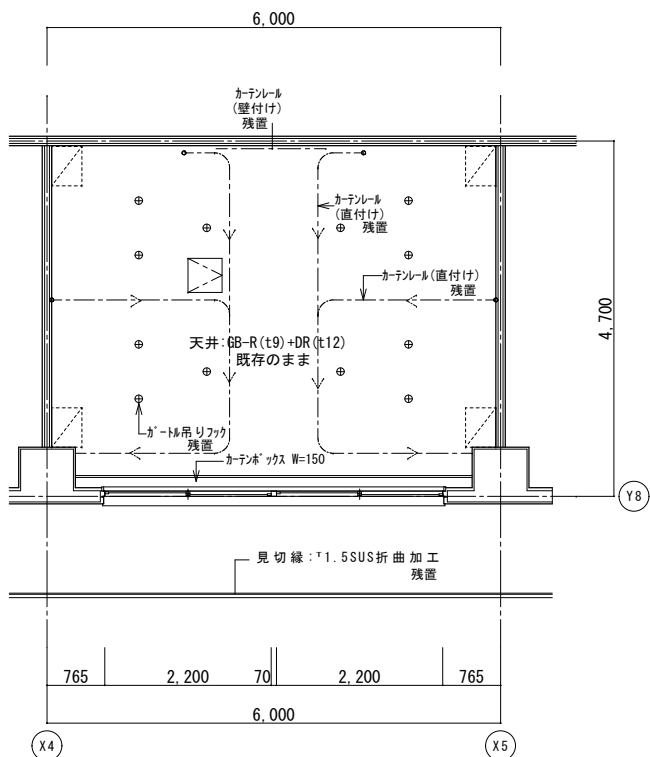
改修前平面詳細図



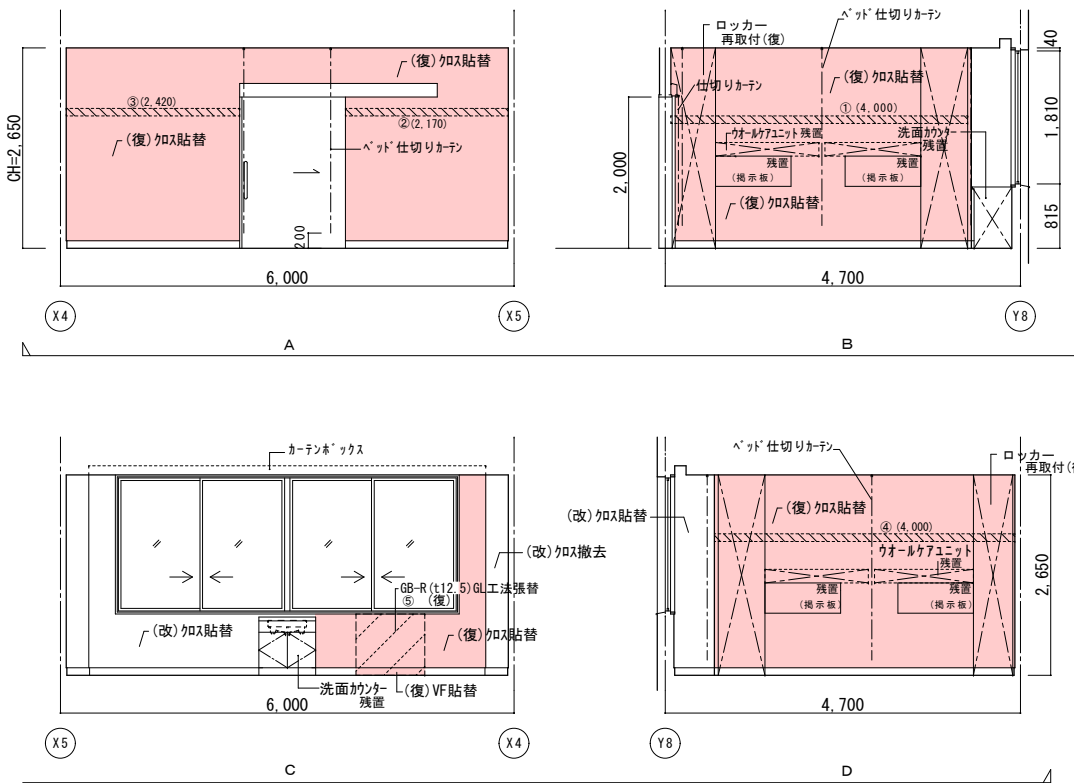
改修前天井伏図



改修後平面詳細図



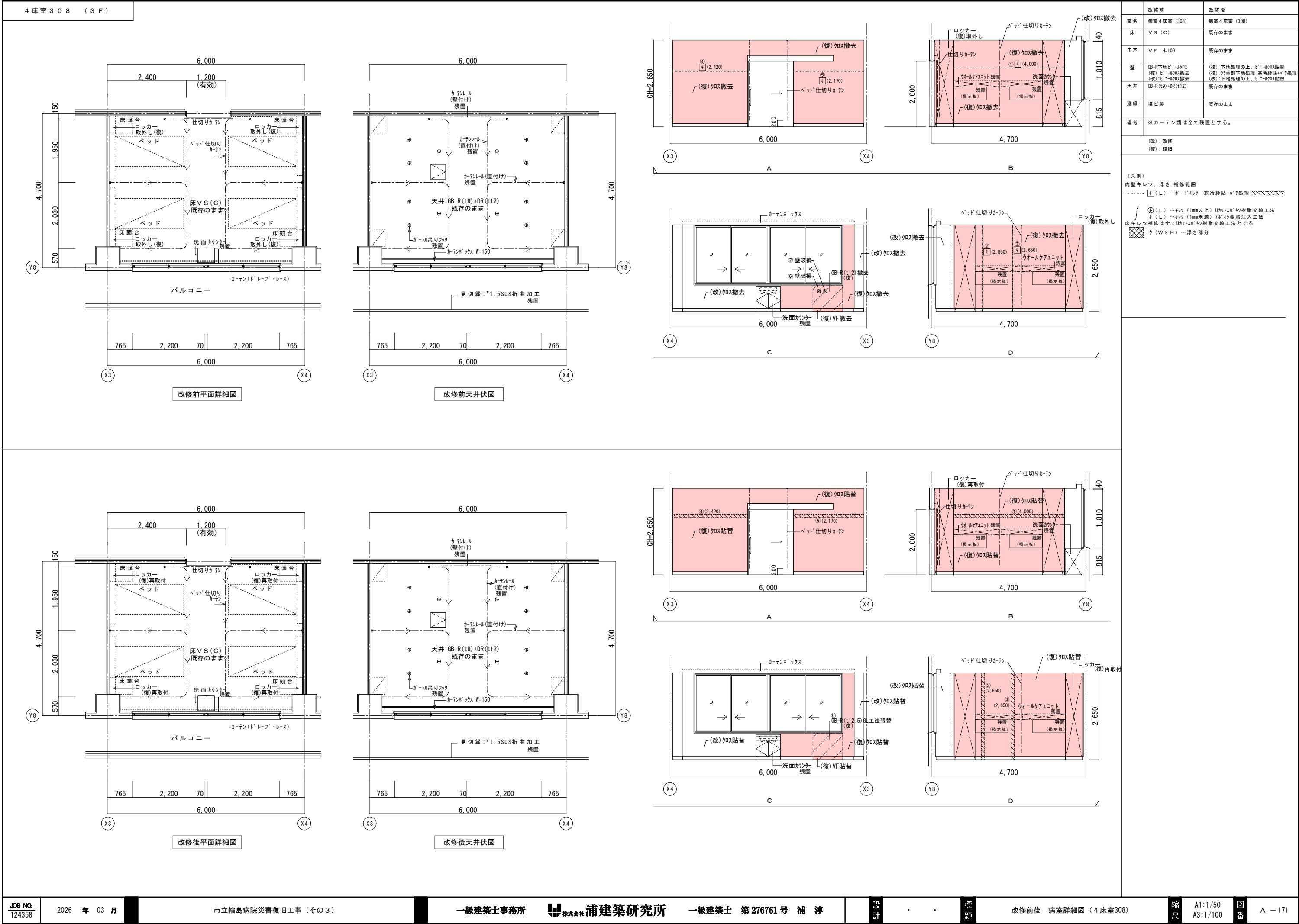
改修後天井伏図

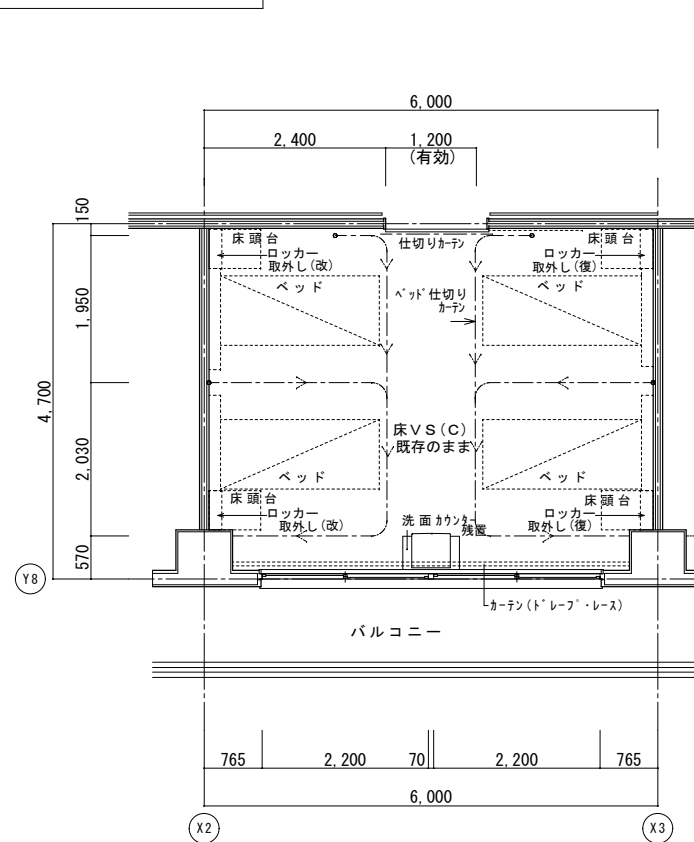


|    | 改修前                                          | 改修後                                                                      |
|----|----------------------------------------------|--------------------------------------------------------------------------|
| 室名 | 病室4床室 (307)                                  | 病室4床室 (307)                                                              |
| 床  | VS (C)                                       | 既存のまま                                                                    |
| 巾木 | VF H=100                                     | 既存のまま                                                                    |
| 壁  | GB-R下地ビ'ニ'貼付<br>(復):ビ'ニ'貼付撤去<br>(改):ビ'ニ'貼付撤去 | (復):下地処理の上、ビ'ニ'貼付撤去<br>(復):タタミ下地処理、寒冷紗貼付、ビ'ニ'貼付撤去<br>(改):下地処理の上、ビ'ニ'貼付撤去 |
| 天井 | GB-R(t9)+DR(t12)                             | 既存のまま                                                                    |
| 廻縁 | 塩ビ製                                          | 既存のまま                                                                    |
| 備考 | ※カーテン類は全て残置とする。                              |                                                                          |

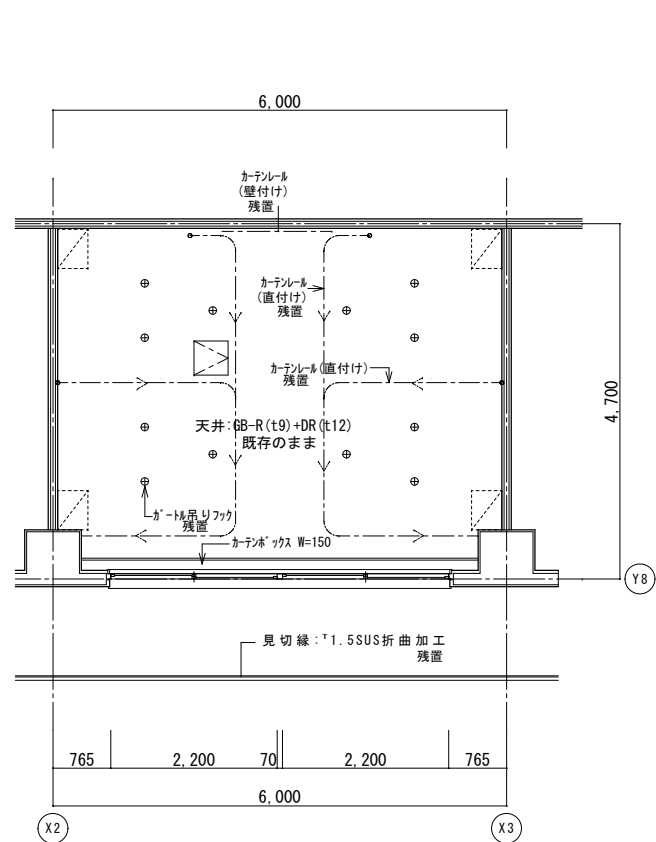
|                                                                                                                                                                                               |
|-----------------------------------------------------------------------------------------------------------------------------------------------------------------------------------------------|
| (改): 改修<br>(復): 復旧                                                                                                                                                                            |
| (凡例)<br>内壁キレツ、浮き 補修範囲<br>--- [ ] (L) --- ガ'ート'付 寒冷紗貼付、ビ'ニ'貼付撤去<br>③ (L) ... キレツ (1mm以上) U'レツ'付 杉樹脂充填工法<br>キ (L) ... キレツ (1mm未満) 杉樹脂注入工法<br>床キレツ補修は全てU'レツ'付 杉樹脂充填工法とする<br>[ ] (W x H) ... 浮き部分 |



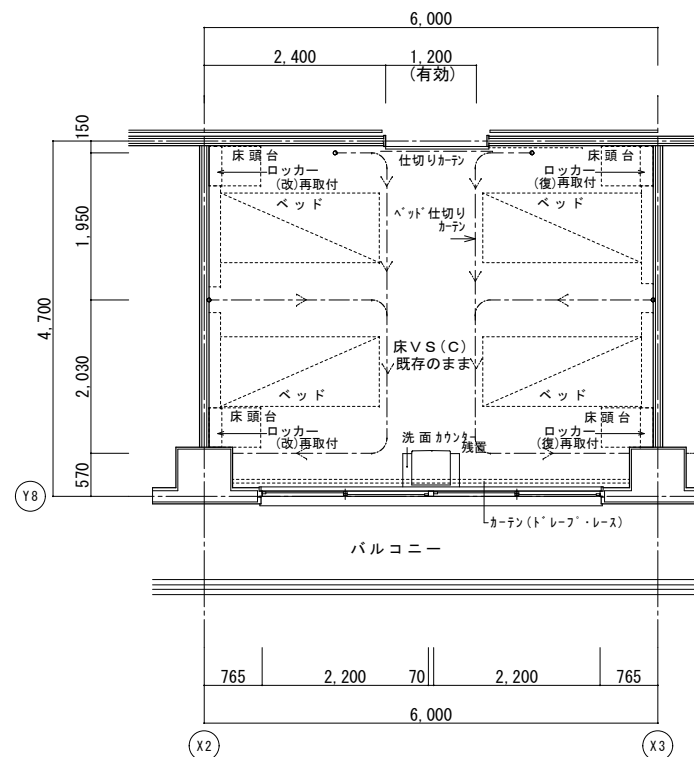
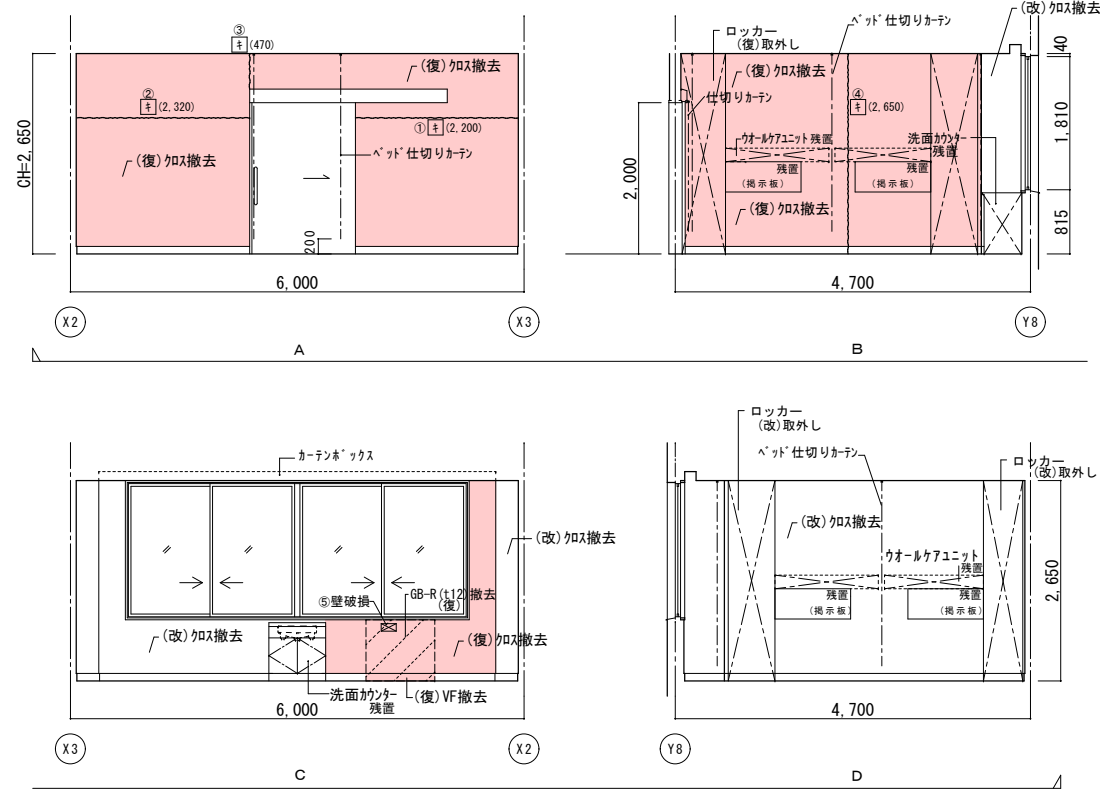




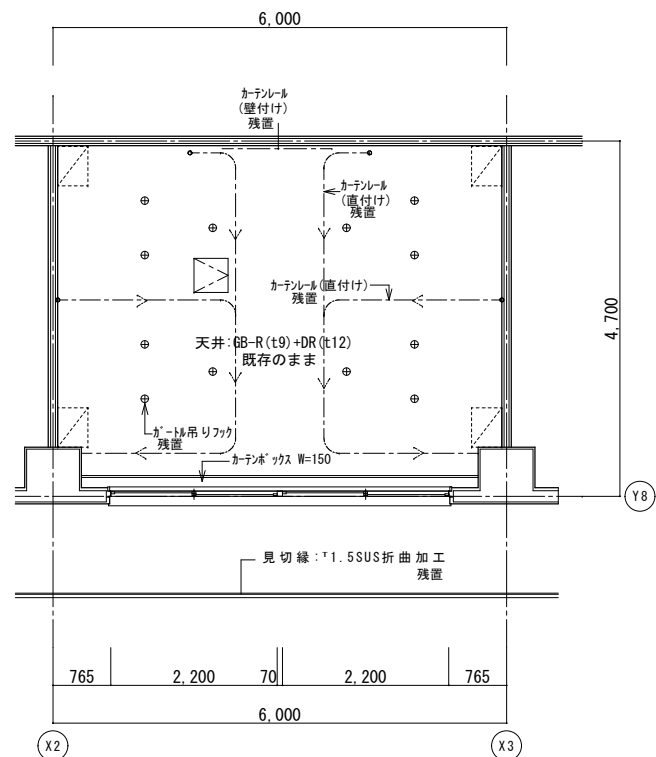
改修前平面詳細図



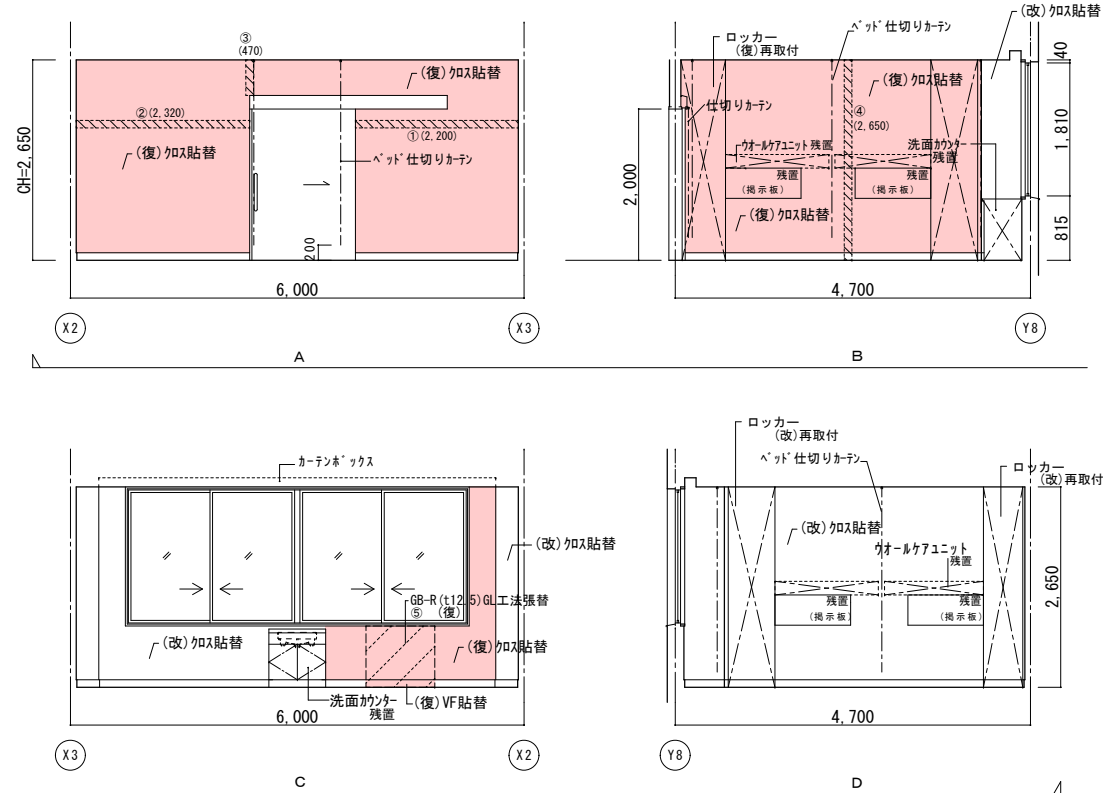
改修前天井伏図



改修後平面詳細図



改修後天井伏図



|    | 改 修 前                                         | 改 修 後                                                              |
|----|-----------------------------------------------|--------------------------------------------------------------------|
| 室名 | 病室 4 床室 (310)                                 | 病室 4 床室 (310)                                                      |
| 床  | V S (C)                                       | 既存のまま                                                              |
| 巾巾 | V F H=100                                     | 既存のまま                                                              |
| 壁  | GB-R下地ビニ-αPDA<br>(覆) ビニ-αRの撤去<br>(改) ビニ-αRの撤去 | (覆) 下地処理の上、ビニ-αPDA貼替<br>(覆) 床下地処理、寒冷断熱パ-処理<br>(改) 下地処理の上、ビニ-αPDA貼替 |
| 天井 | GB-R (t9)+DR (t12)                            | 既存のまま                                                              |
| 廻縁 | 塩ビ製                                           | 既存のまま                                                              |
| 備考 | ※カーテン類は全て換置とする。                               |                                                                    |

(改): 改修  
(復): 復旧

(凡例)

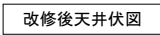
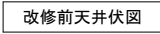

内壁キレツ。浮き 補修範囲

~~~~~ [キ] (L) ...ホ-ド+ホワ 寒冷砂詰め+ホワ処理 ~~~~~

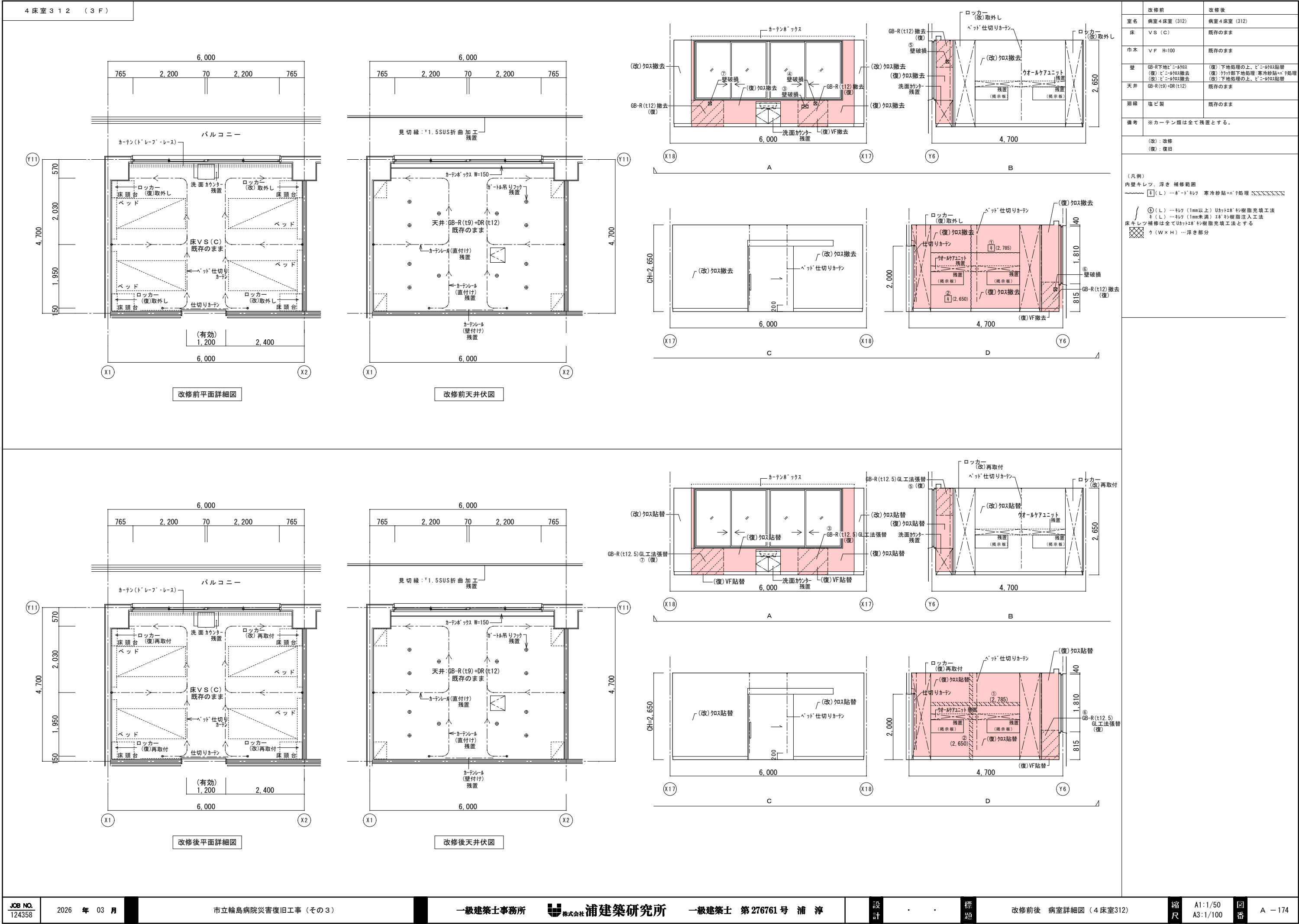
② (L) ...ホワ (1mm以上) Uホワ+キ* 砂樹脂充填工法
+ (L) ...ホワ (1mm未満) ①キ* 砂樹脂注入工法

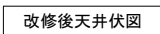
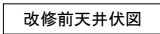

床キレツ 補修は全てUホワ+キ* 砂樹脂充填工法とする

□ (W×H) ...浮き部分



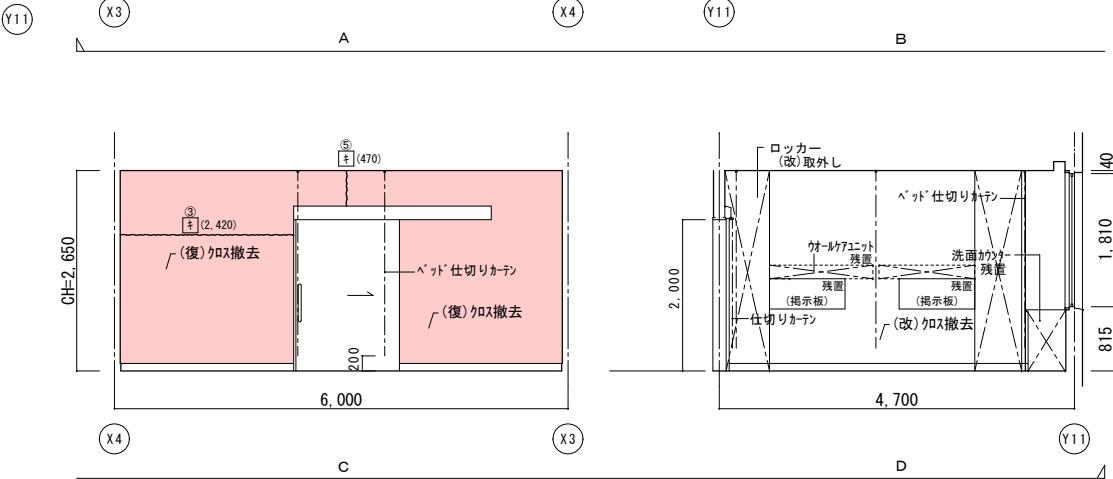
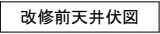
| |
|----------|
| (改) : 改修 |
| (復) : 復旧 |





(改) : 改修
(復) : 復旧



2000




(改): 改修
(復): 復旧


(凡例)

内壁キレツ、浮き 補修範囲


 (L) …キレツ 寒冷粘貼+α²処理 


 ④(L) …キレツ (1mm以上) U²キレ² 杉樹脂充填工法
⑤(L) …キレツ (1mm未満) I²キ² 杉樹脂注入工法

床キレツ補修は全てU²キレ² 杉樹脂充填工法とする

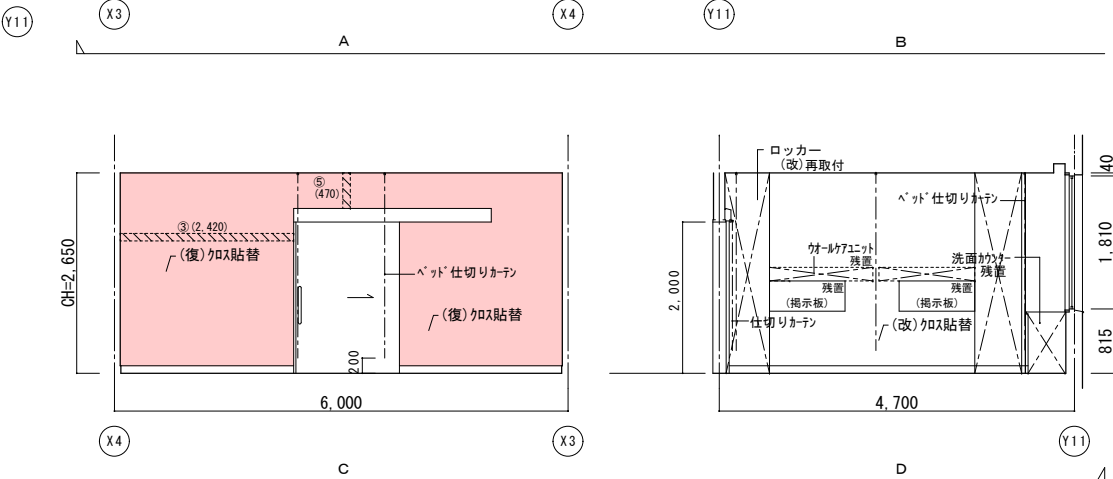
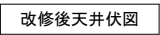
 ㊦(W×H) …浮き部分

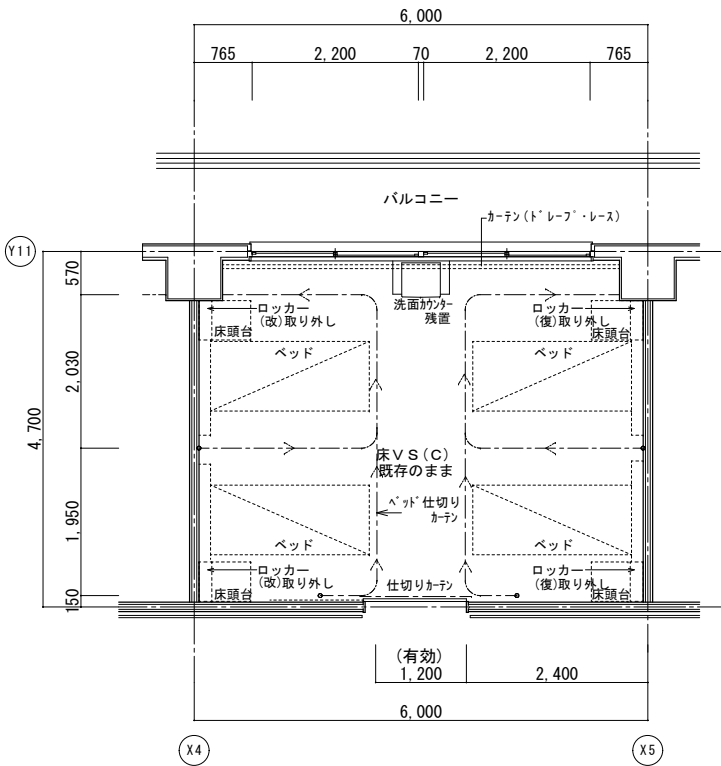
補強壁設置、柱補強に為の撤去・復旧範囲

 床 仕上材 撤去・復旧

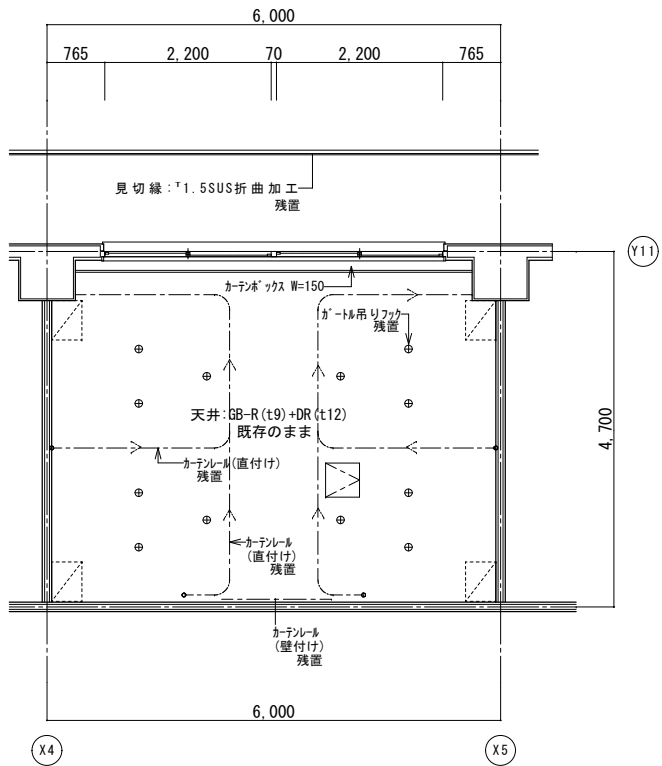
 壁 仕上材 撤去・復旧

R C (仕上厚含む) … R C 壁
C B (仕上厚含む) … C B 壁
W (仕上厚含む) … 木下地壁

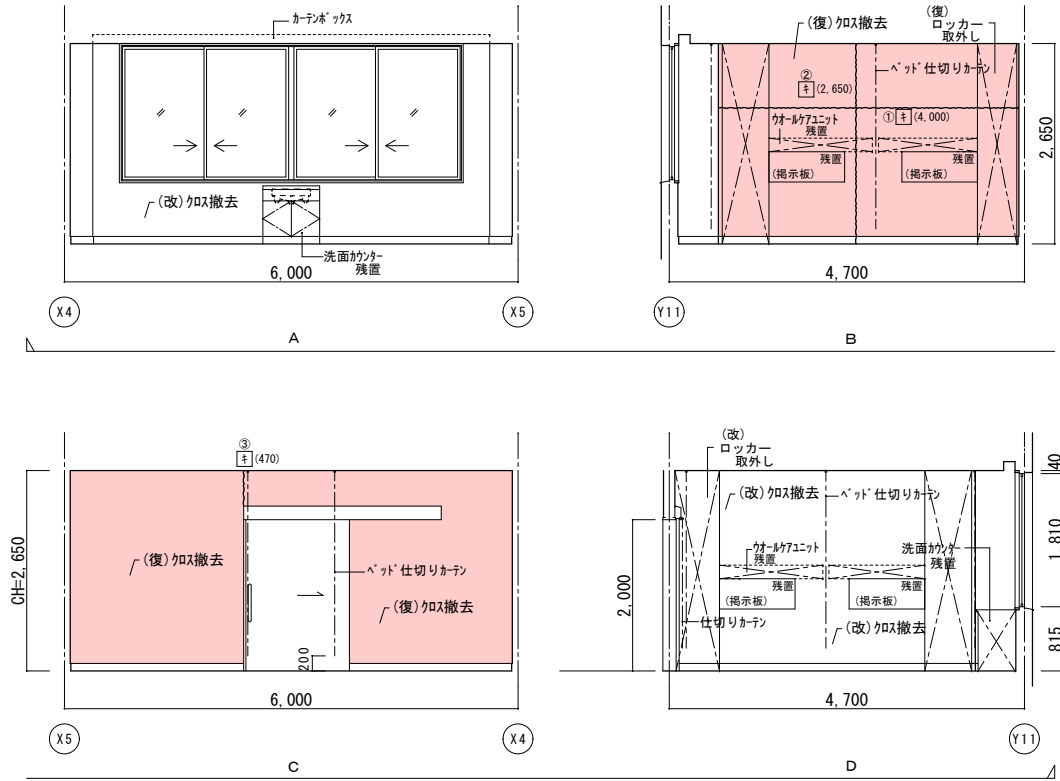




改修前平面詳細図



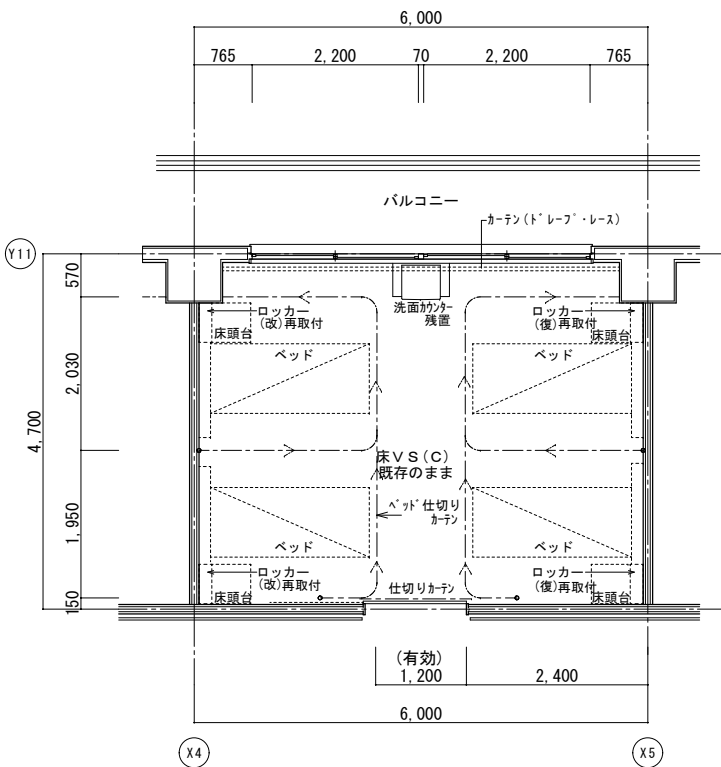
改修前天井伏図



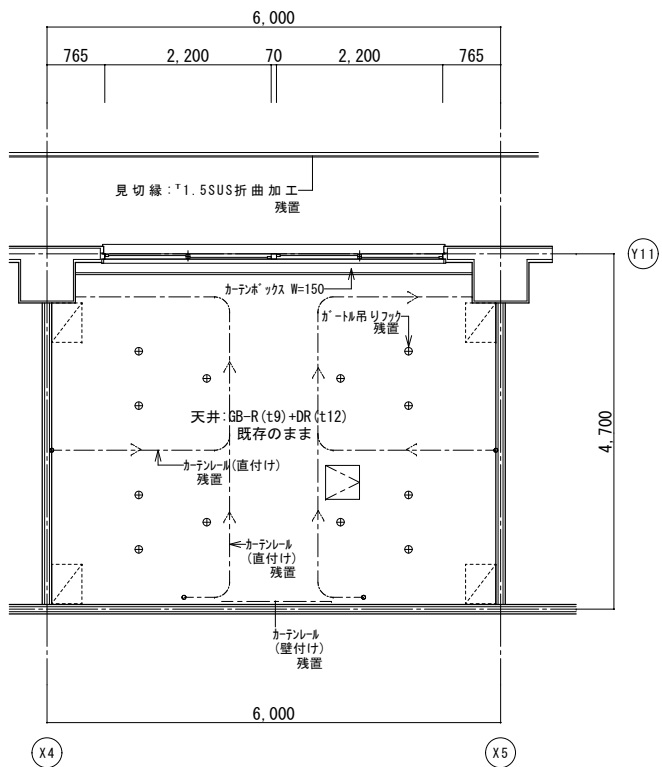
| | 改修前 | 改修後 |
|----|--------------------------|--|
| 室名 | 病室4床室 (316) | 病室4床室 (316) |
| 床 | VS (C) | 既存のまま |
| 巾木 | V F H=100 | 既存のまま |
| 壁 | GB-R下地ビニル貼
(復):ビニル貼撤去 | (復):下地処理の上、ビニル貼貼替
(復):カラッポ下地処理、寒冷砂貼+ビニル貼
(改):下地処理の上、ビニル貼貼替 |
| 天井 | GB-R(t9)+DR(t12) | 既存のまま |
| 廻縁 | 塩ビ製 | 既存のまま |
| 備考 | ※カーテン類は全て残置とする。 | |

(改): 改修
(復): 復旧

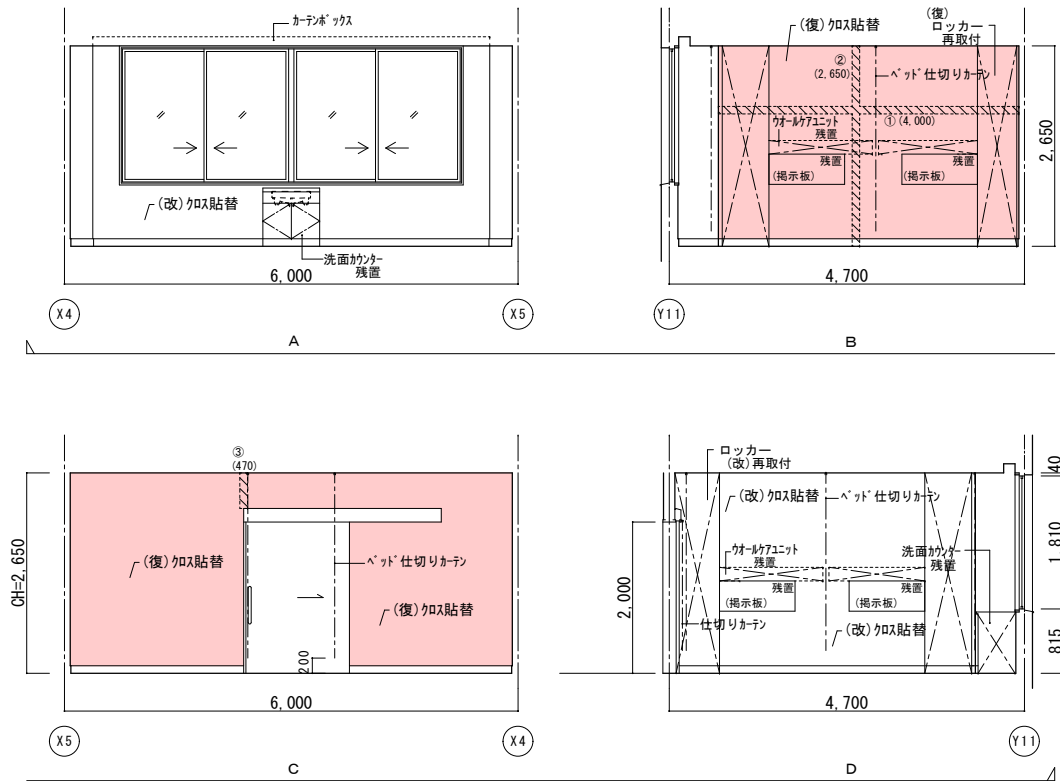
(凡例)
内壁キレツ、浮き 補修範囲
①(L) ...ビニル貼 寒冷砂貼+ビニル貼
②(L) ...ビニル貼 (1mm以上) Uカット+ビニル貼充填工法
③(L) ...ビニル貼 (1mm未満) ②+ビニル貼注入工法
床キレツ補修は全てUカット+ビニル貼充填工法とする
④(W×H) ...浮き部分

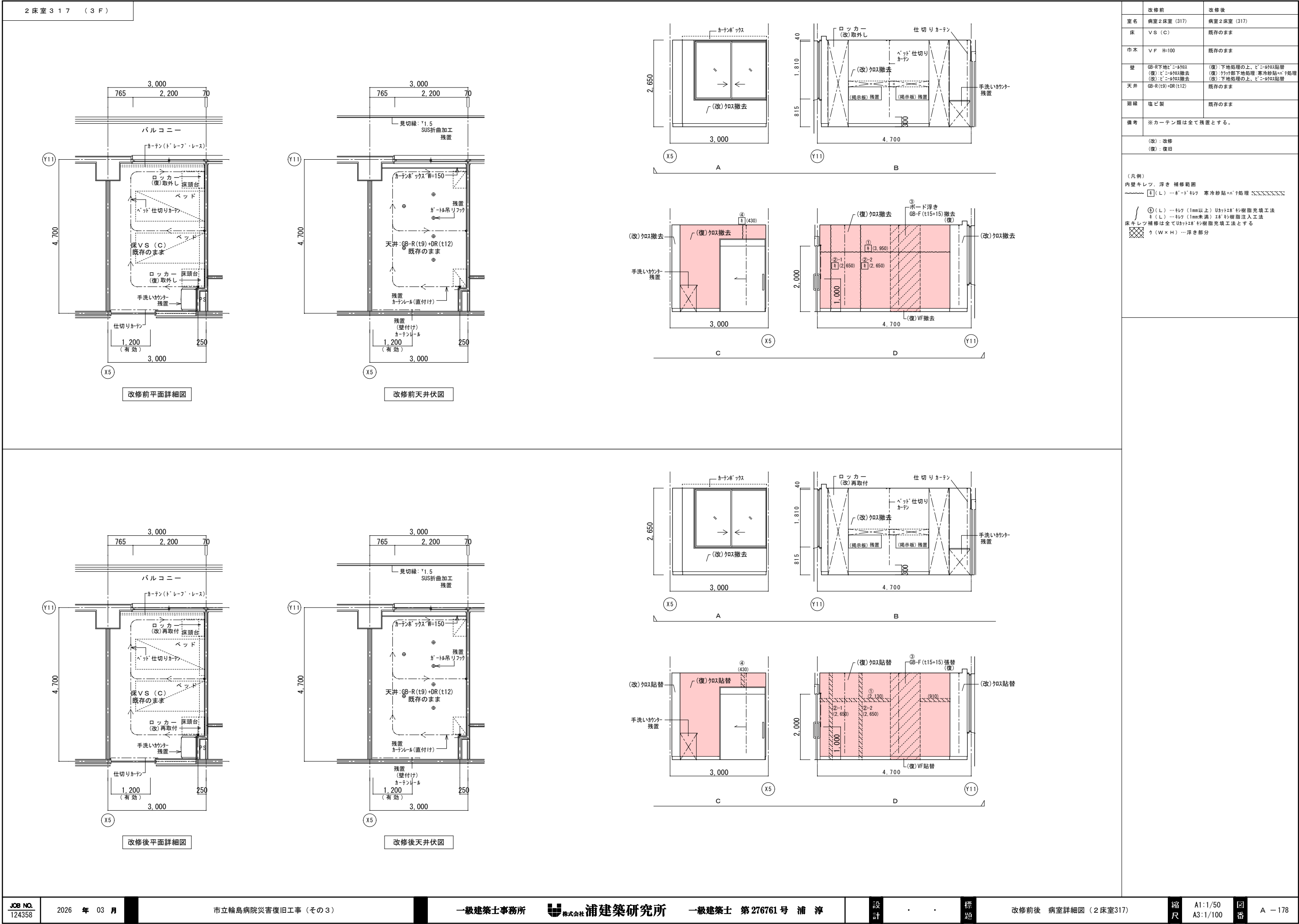


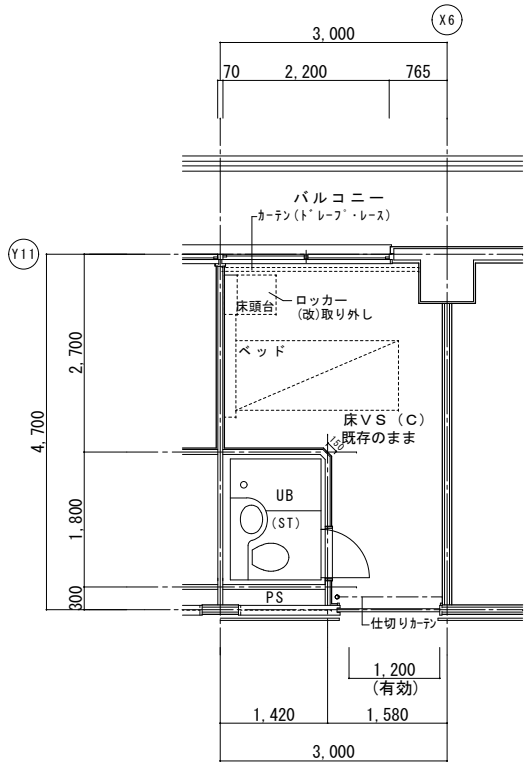
改修後平面詳細図



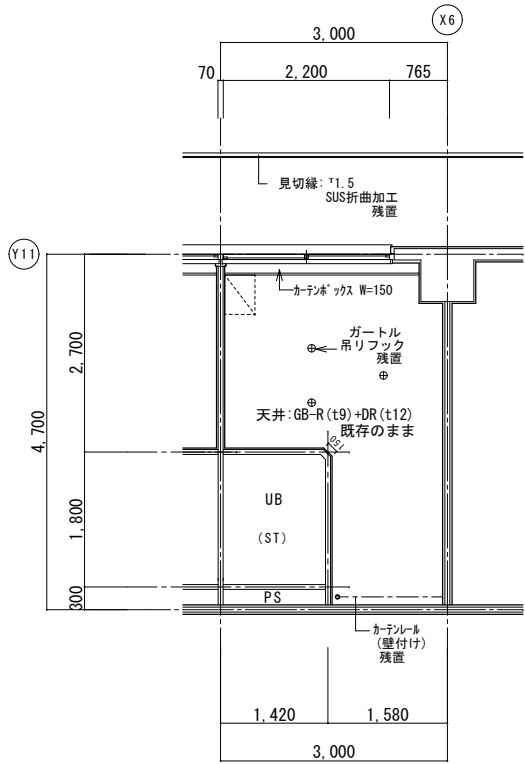
改修後天井伏図



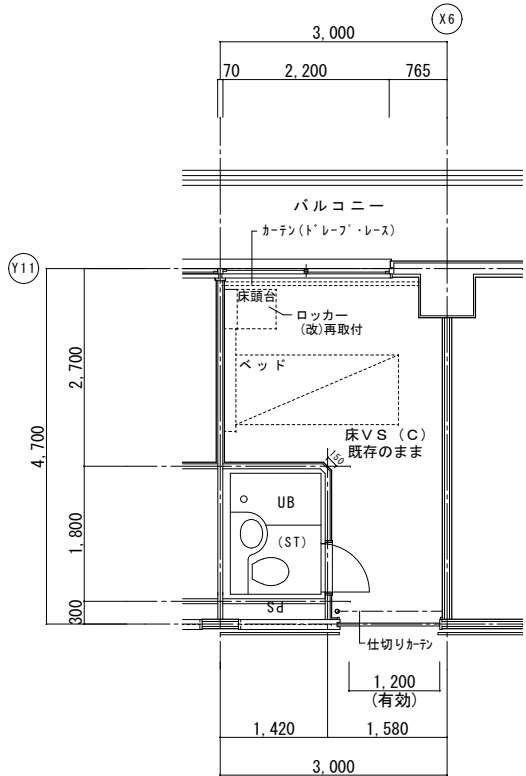
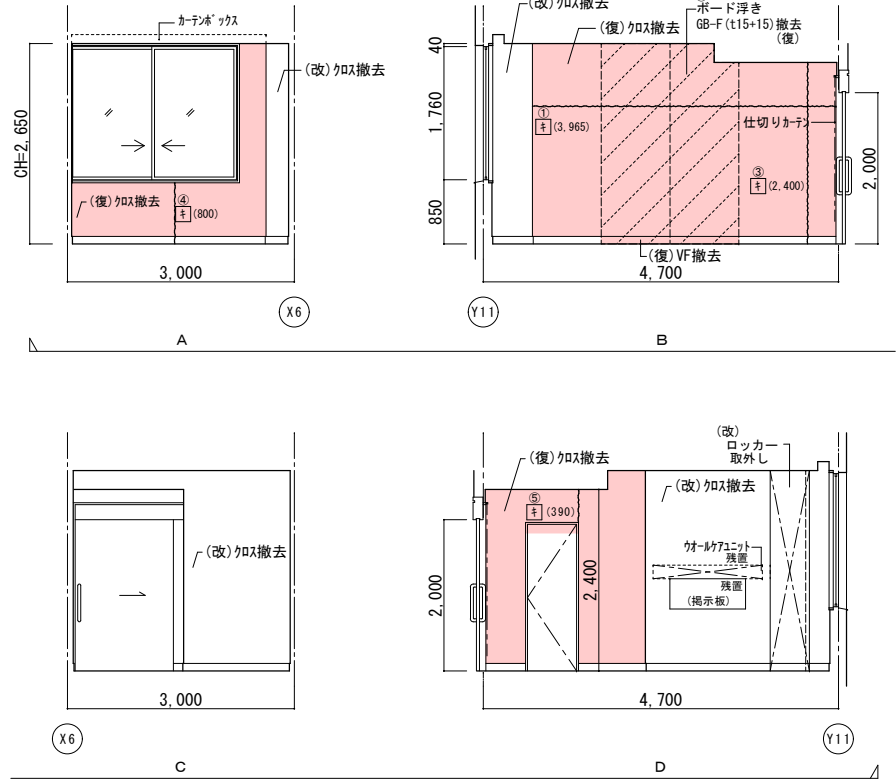




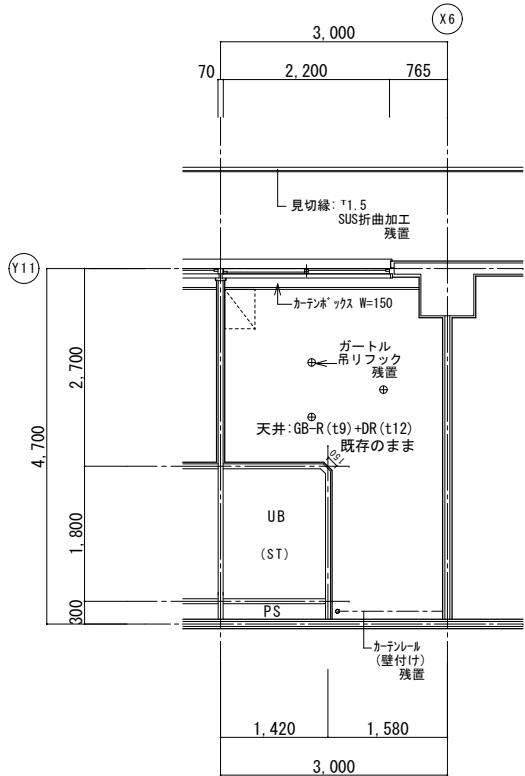
改修前平面詳細図



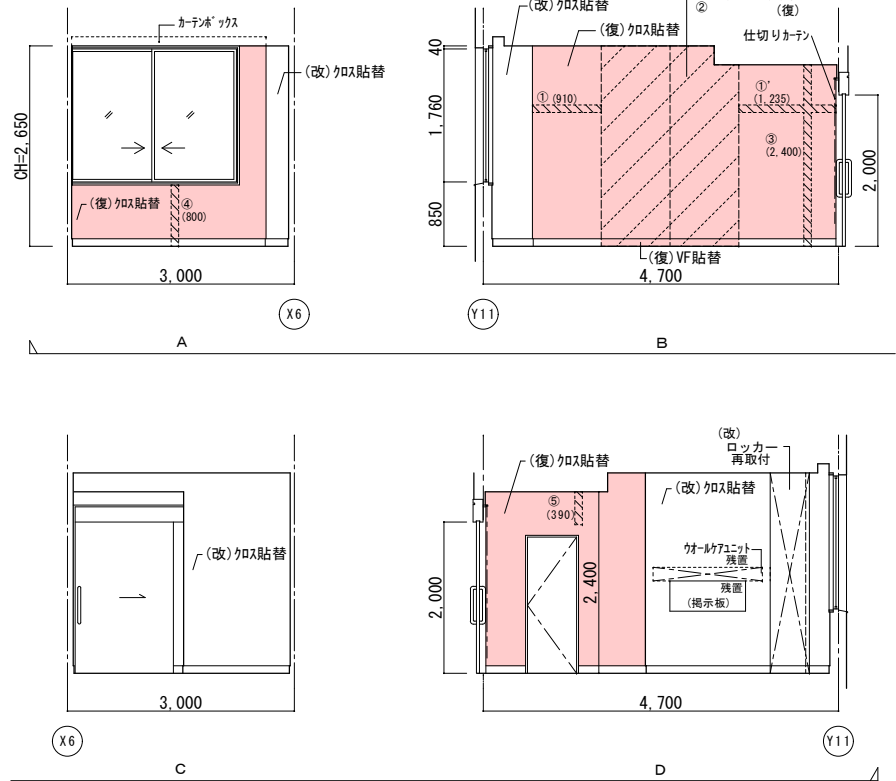
改修前天井伏図



改修後平面詳細図




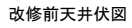
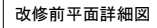
改修後天井伏図



| | 改修前 | 改修後 |
|----|--|---|
| 室名 | 病室1床室 (318) | 病室1床室 (318) |
| 床 | V S (C) | 既存のまま |
| 巾木 | V F H=100 | 既存のまま |
| 壁 | GB-R下地ビニール貼
(復)ビニール貼撤去
(復)遮断GB-R(t9+t12)撤去 | (復)下地処理の上、ビニール貼替
クォータユニット撤去
(復)一部GB-R(t9.5+t12.5)新設 |
| 天井 | GB-R(t9)+DR(t12) | 既存のまま |
| 廻縁 | 塩ビ製 | 既存のまま |

備考 ※カーテン類は全て残置とする。

(凡例)
内壁キレツ、浮き 補修範囲
[キ] (L) ...キートン材 寒冷砂貼+パテ処理
④ (L) ...キレ (1mm以上) Uカット+砂樹脂充填工法
キ (L) ...キレ (1mm未満) ④ 砂樹脂注入工法
床キレツ補修は全てUカット+砂樹脂充填工法とする
[キ] (W×H) ...浮き部分



| |
|---------|
| (改): 改修 |
| (復): 復旧 |

(凡例)


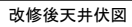
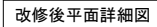
内壁キレツ、浮き 補修範囲

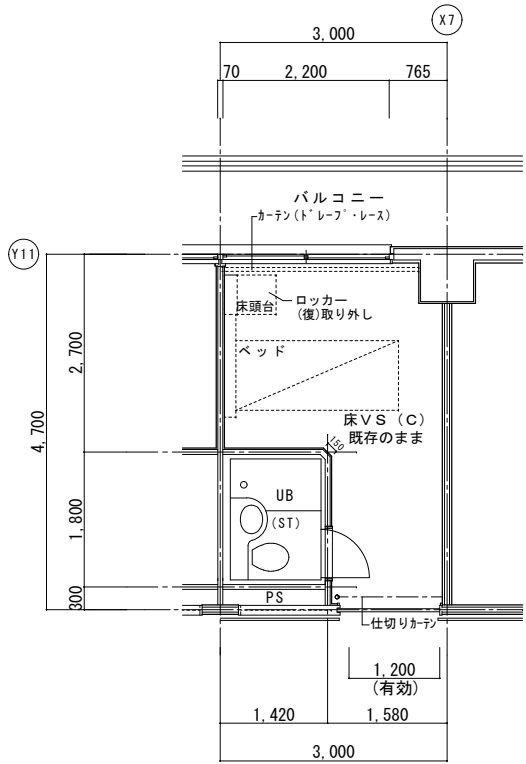
~~~~~ ① (L) ……キレツ処理 寒冷砂詰め+パテ処理

② (L) ……キレツ (1mm以上) ムカハミ® 樹脂充填工法  
+ (L) ……キレツ (1mm未満) ミ® 樹脂注入工法

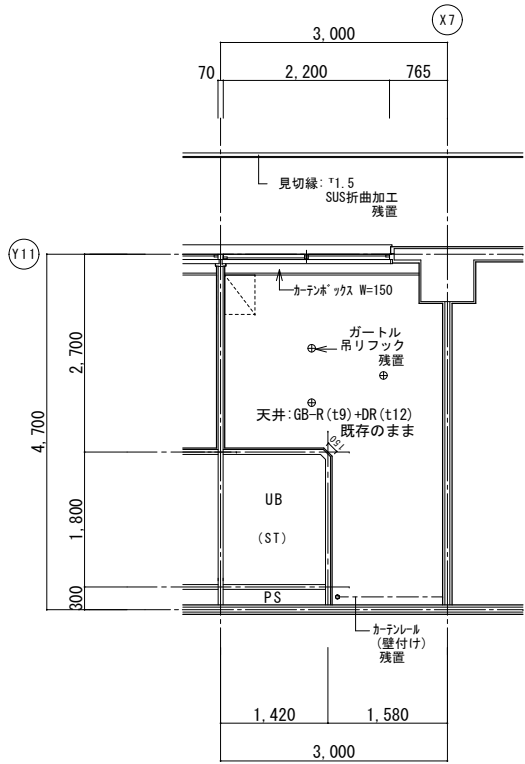
床キレツ補修は全てムカハミ® 樹脂充填工法とする

~~~~~ ク (W×H) ……浮き部分

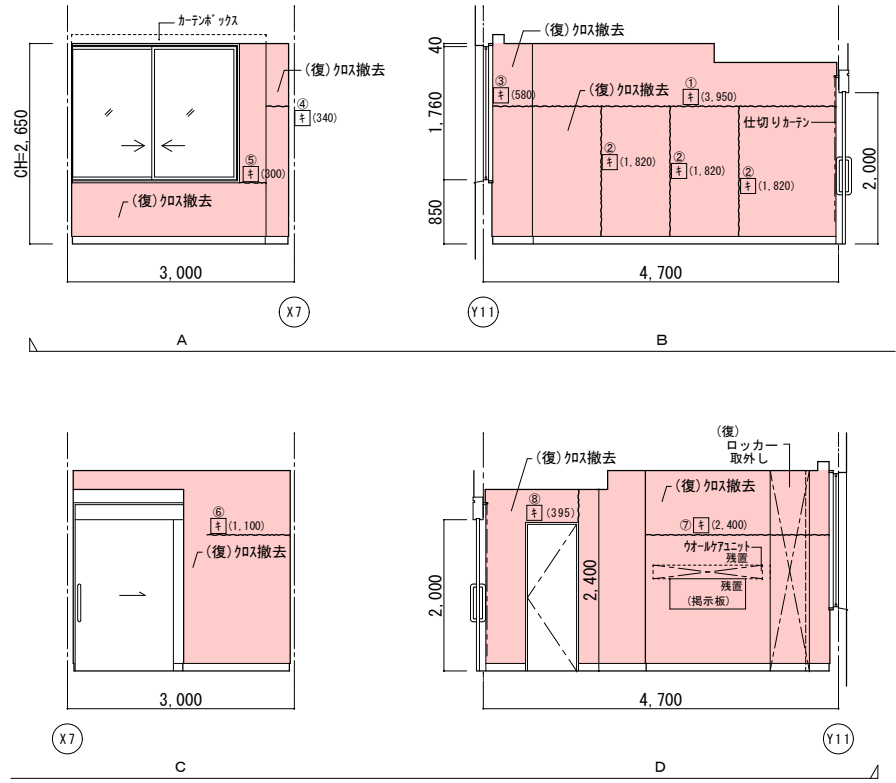




改修前平面詳細図



改修前天井伏図

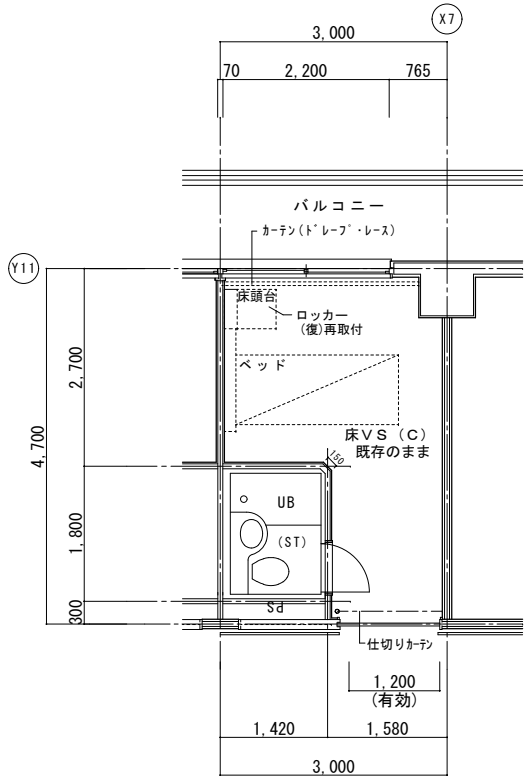


A

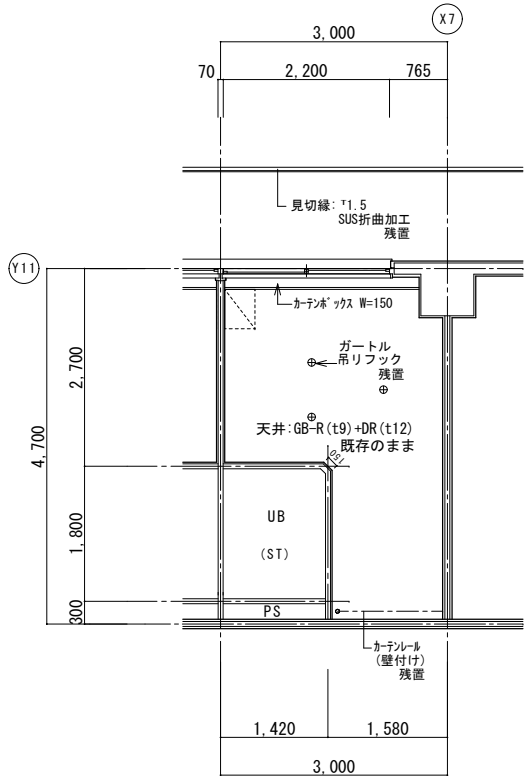
B

C

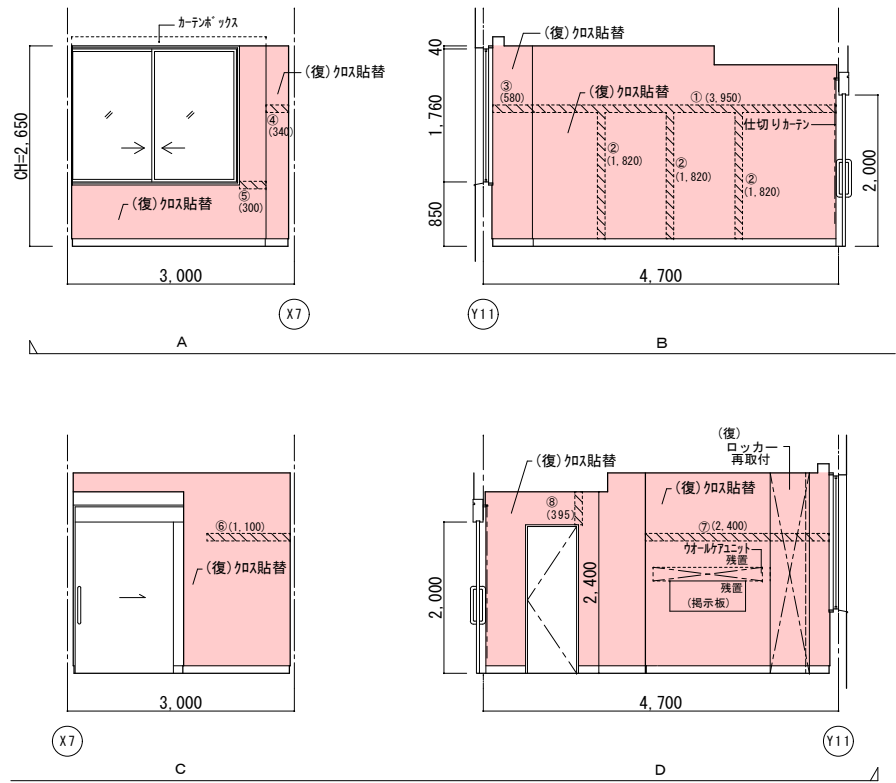
D



改修後平面詳細図



改修後天井伏図



A

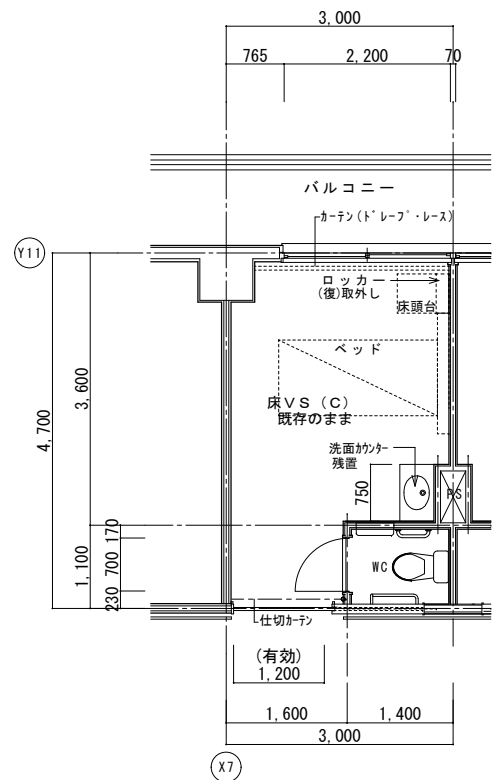
B

C

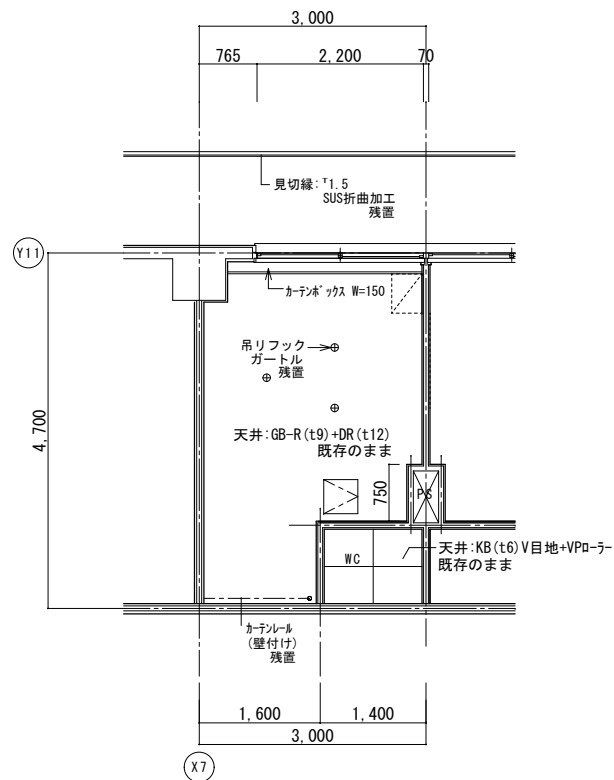
D

| 改修前 | 改修後 |
|-----|--|
| 室名 | 病室 1 床室 (321) |
| 床 | V S (C) |
| 巾木 | V F H=100 |
| 壁 | GB-R 下地ビニールクロス (復) : 下地処理の上、ビニールクロス貼替 |
| 天井 | GB-R (t9)+DR (t12) 撤去 (復) : 一部 GB-R (t9.5+12.5) 新設 |
| 厨扉 | 塩ビ製 |
| 備考 | ※カーテン類は全て残置とする。 |

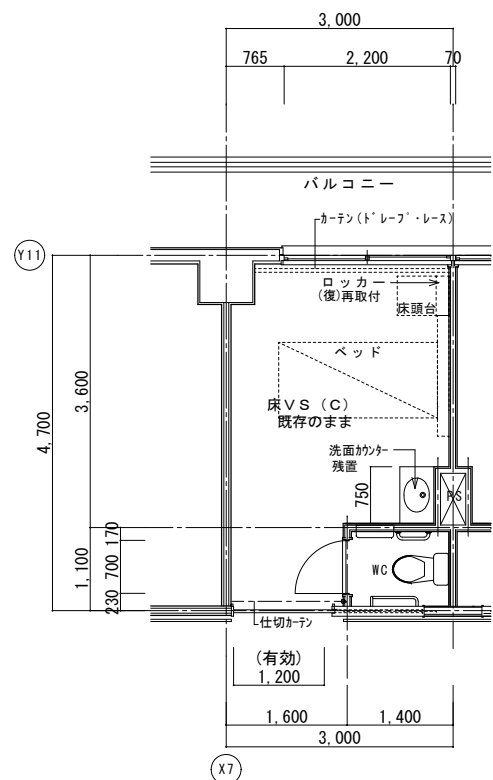
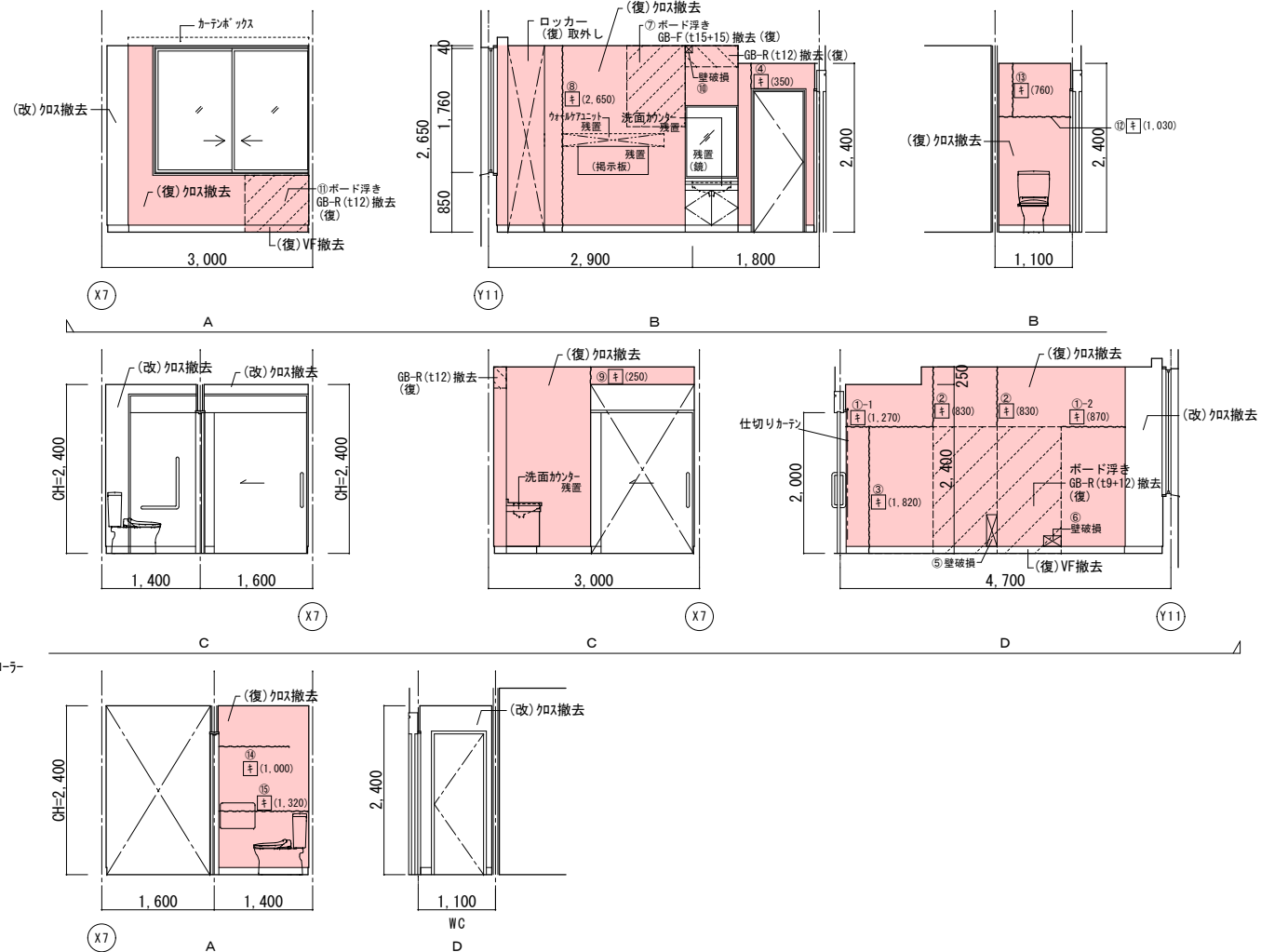
| |
|---|
| (改) : 改修
(復) : 復旧 |
| (凡例)
内壁キレツ、浮き 補修範囲
① (L) ... 1mm 以上 ② (L) ... 1mm 未満 ③ (L) ... 1mm 未満 ④ (L) ... 1mm 未満
床キレツ補修は全てU字溝に杉樹脂充填工法とする
⑤ (W×H) ... 浮き部分 |



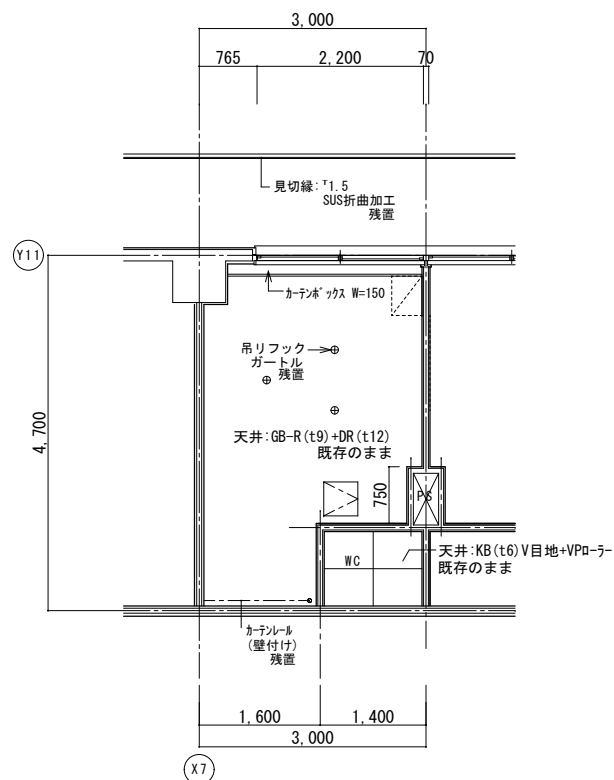
改修前平面詳細図



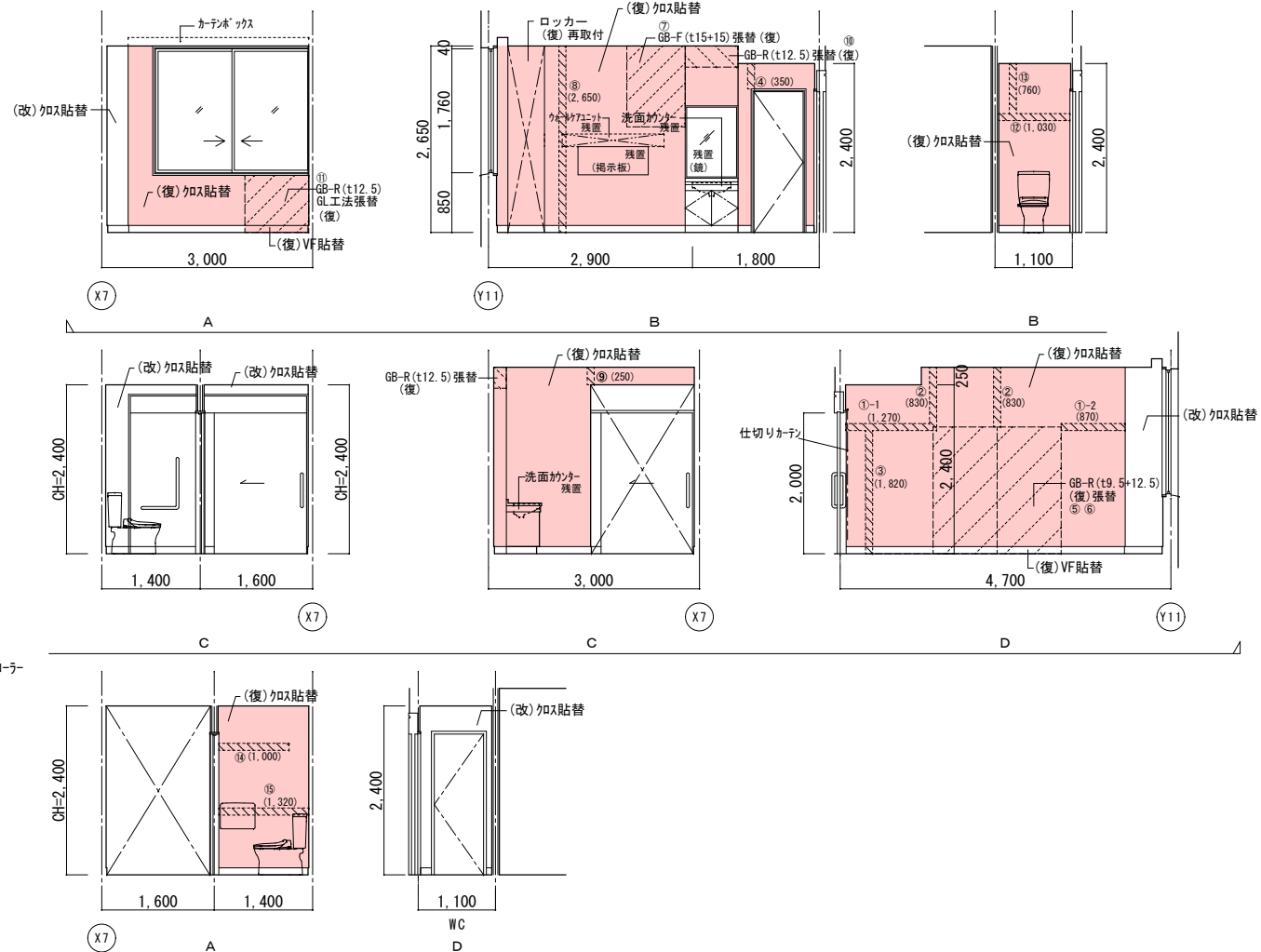
改修前天井伏図



改修後平面詳細図



改修後天井伏図



| | 改修前 | 改修後 |
|----|---|--|
| 室名 | 病室1床室(322) | 病室1床室(322) |
| 床 | V S (C) | 既存のまま |
| 巾木 | V F H=100 | 既存のまま |
| 壁 | GB-R下地ビニール貼
(覆)ビニールの撤去
(改)ビニールの撤去 | (覆)下地処理の上、ビニール貼替
(覆)ウレタン部下地処理、漆喰砂貼+パテ処理
(改)下地処理の上、ビニール貼替 |
| 天井 | GB-R(19)+DR(t12) | 既存のまま |
| 廻縁 | 塩ビ製 | 既存のまま |
| 備考 | ※カーテン類は全て廃置とする。 | |

| | 改 修 前 | 改 修 後 |
|----|---|---|
| 室名 | 病室1 1床室 (422) WC | 病室1 1床室 (422) WC |
| 床 | V S (B-1) | 既存のまま |
| 巾木 | V F H=100 | 既存のまま |
| 壁 | GG-R下地ビニール貼
(※)ビニール貼の撤去
(※)ビニール貼の撤去 | (※)下地処理の上、ビニール貼替
(※)クワ卸し下地処理 寒冷修繕+ビニール処理
(※)下地処理の上、ビニール貼替 |
| 天井 | KB (16) V目地+VPA-7 | 既存のまま |
| 画縁 | 塩ビ製 | 既存のまま |
| 備考 | | |

| |
|----------|
| (改) : 改修 |
| (復) : 復旧 |

(凡例)

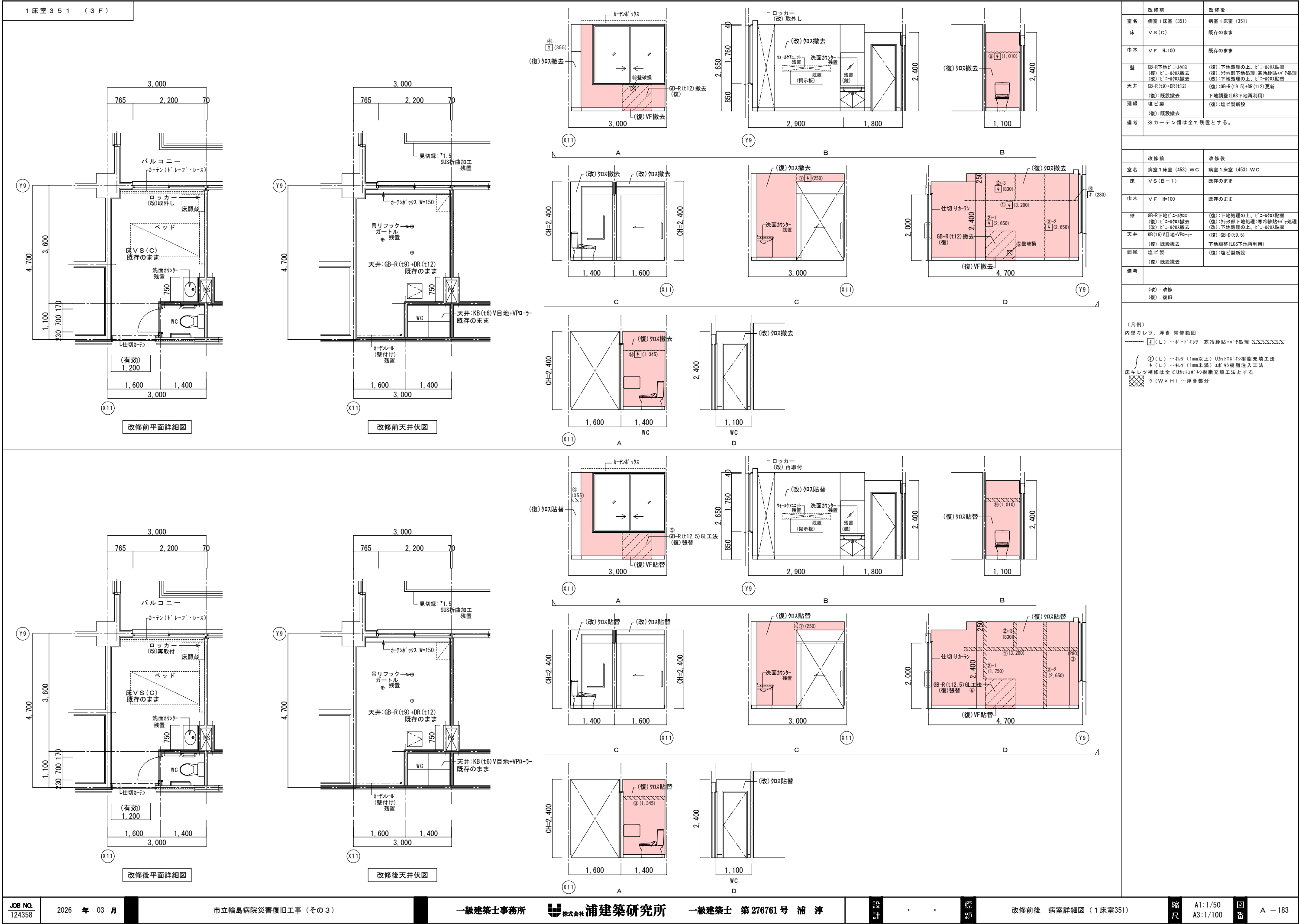
内壁キレツ、浮き 補修範囲

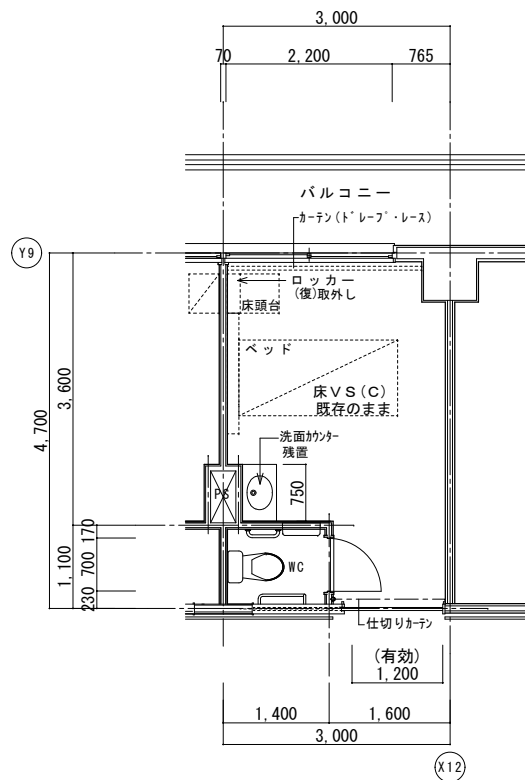
~~~~~ [E] (L) ...キ-ド-レツ 寒冷砂診+αβ処理 ~~~~~

① (L) ...キレツ (1mm以上) Uカッ+E\* 杉樹脂充填工  
キ (L) ...キレツ (1mm未満) E\* 杉樹脂注入工

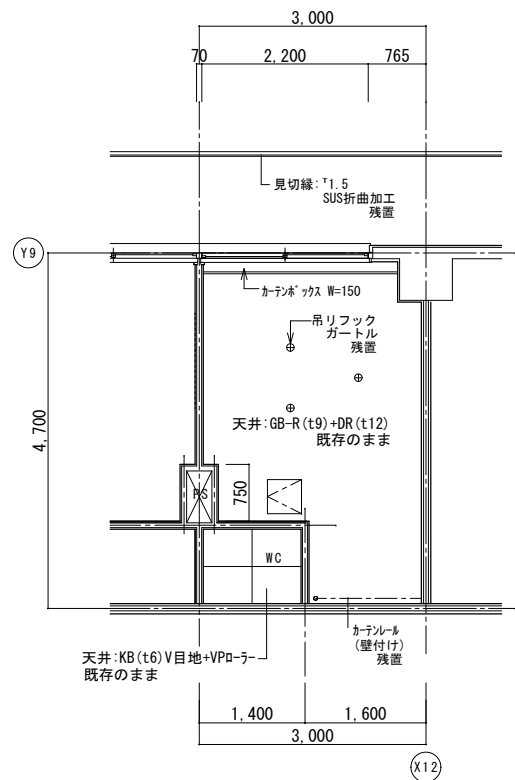
床キレツ 補修は全てUカッ+E\* 杉樹脂充填工とする

ク (W×H) ...浮き部分

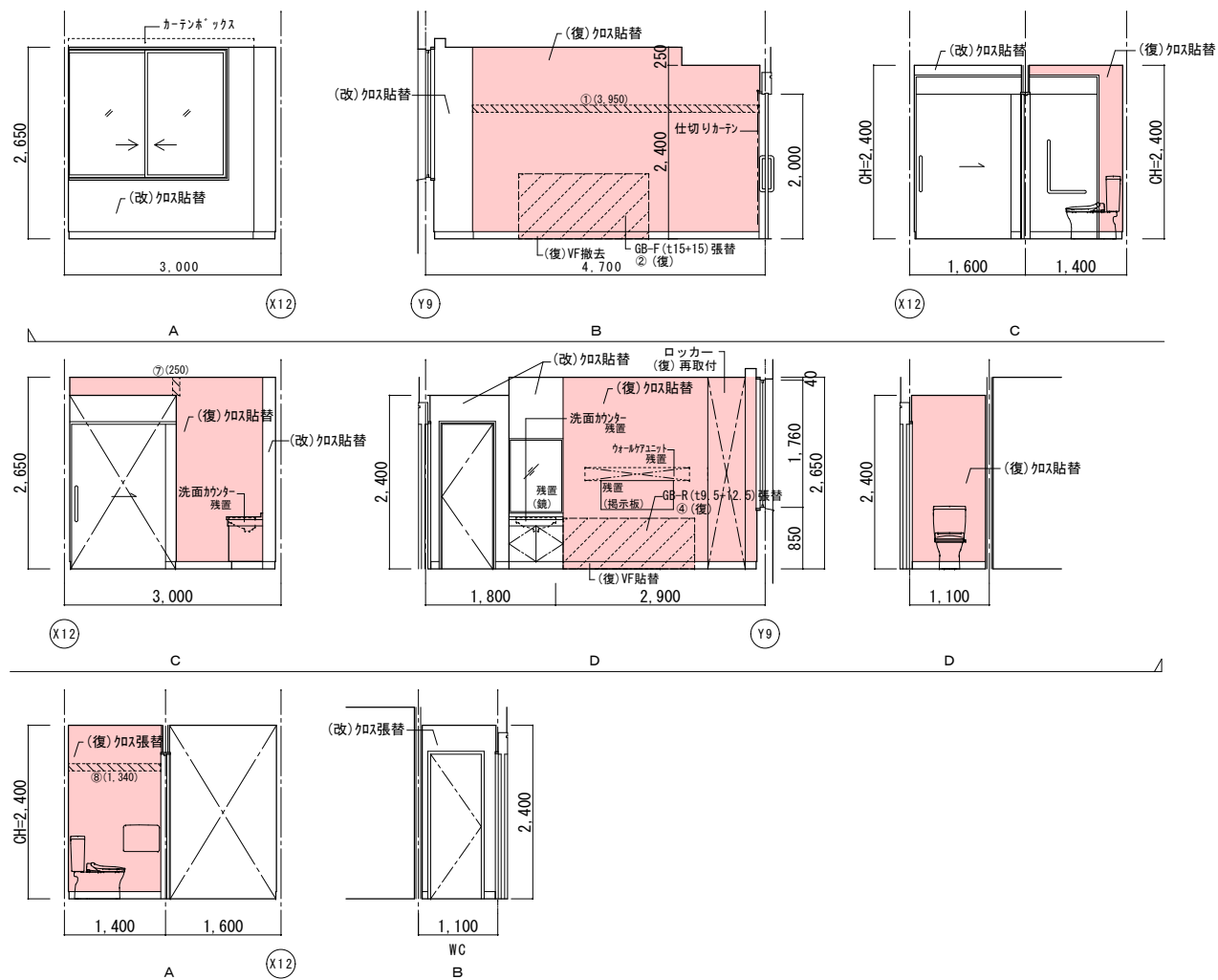
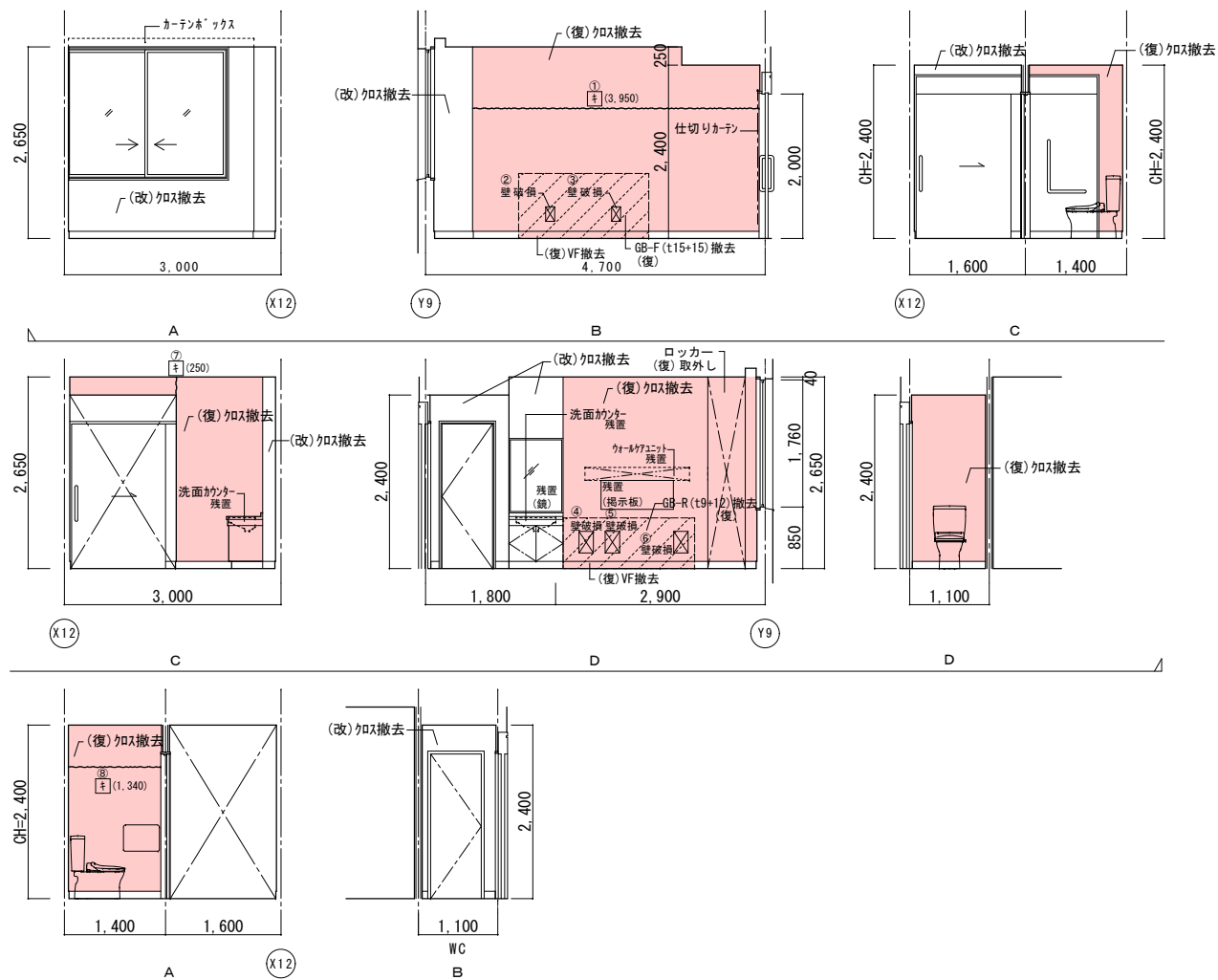




改修前平面詳細図



改修前天井伏図



|    | 改修前                                       | 改修後                                                              |
|----|-------------------------------------------|------------------------------------------------------------------|
| 室名 | 病室1床室 (352)                               | 病室1床室 (352)                                                      |
| 床  | V S (C)                                   | 既存のまま                                                            |
| 巾木 | V F H=100                                 | 既存のまま                                                            |
| 壁  | GB-R下地ビニール貼<br>(復) ビニール貼撤去<br>(改) ビニール貼撤去 | (復) 下地処理の上、ビニール貼替<br>(復) カラック部下地処理、寒冷砂防パテ処理<br>(改) 下地処理の上、ビニール貼替 |
| 天井 | GB-R (T9)+DR (T12)                        | 既存のまま                                                            |
| 廻縁 | 塩ビ製                                       | 既存のまま                                                            |
| 備考 | ※カテン類は全て残置とする。                            |                                                                  |

|    | 改修前                                     | 改修後                                                            |
|----|-----------------------------------------|----------------------------------------------------------------|
| 室名 | 病室1床室 (455) WC                          | 病室1床室 (455) WC                                                 |
| 床  | V S (B-1)                               | 既存のまま                                                          |
| 巾木 | V F H=100                               | 既存のまま                                                          |
| 壁  | 68-8地下ビニール貼<br>(注) ビニール撤去<br>(改) ビニール撤去 | (復) 地下処理の上、ビニール貼替<br>(注) カッパ地下処理・凍冷砂貼付・処理<br>(改) 地下処理の上、ビニール貼替 |
| 天井 | KB (t6) V目地・VPd-テー                      | 既存のまま                                                          |
| 廻縁 | 塩ビ製                                     | 既存のまま                                                          |
| 備考 |                                         |                                                                |

|         |
|---------|
| (改): 改修 |
| (復): 復旧 |

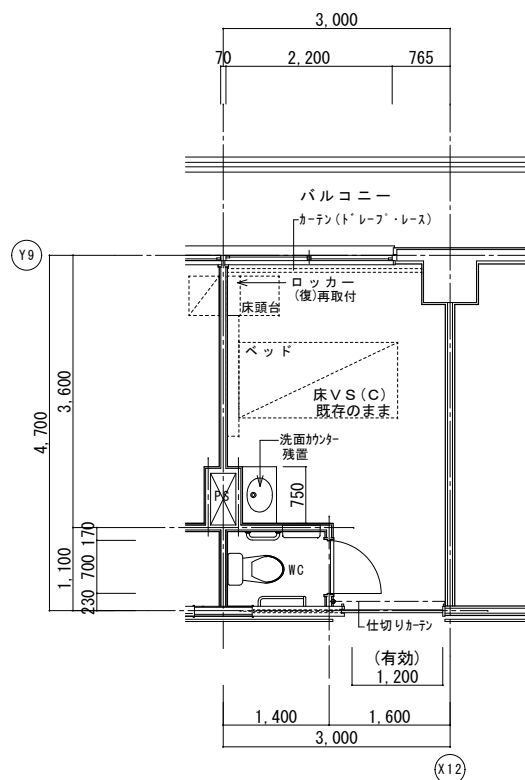
(凡例)

内壁キレツ。浮き 補修範囲

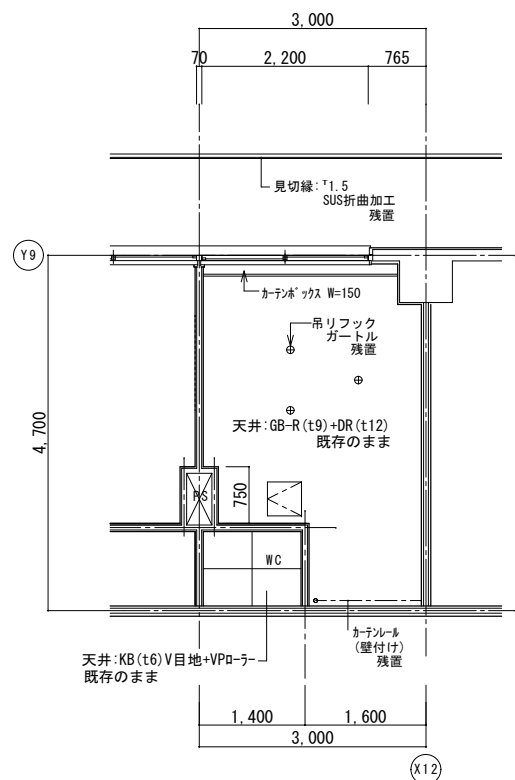
①(L) …キレ・ド付 寒冷砂炒+ハ<sup>2</sup>処理

②(L) …キレ (1mm以上) ムタヒキ\* 杉樹脂充填工法  
キ(L) …キレ (1mm未満) 木\* 杉樹脂注入工法

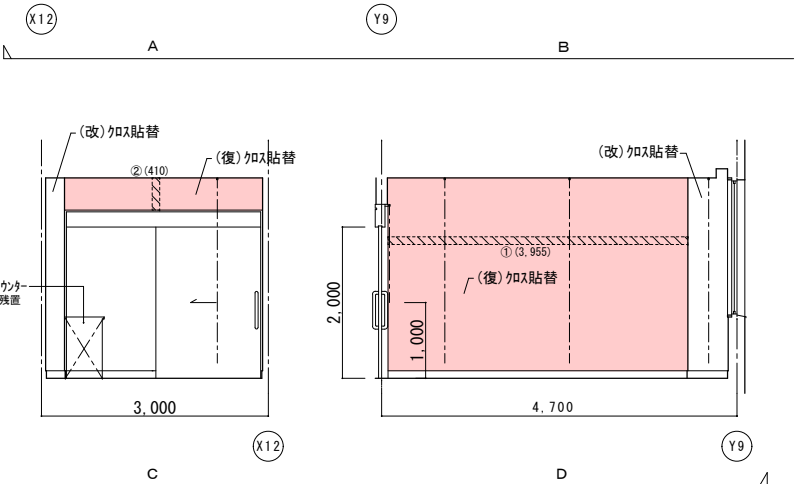
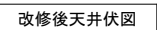
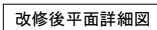
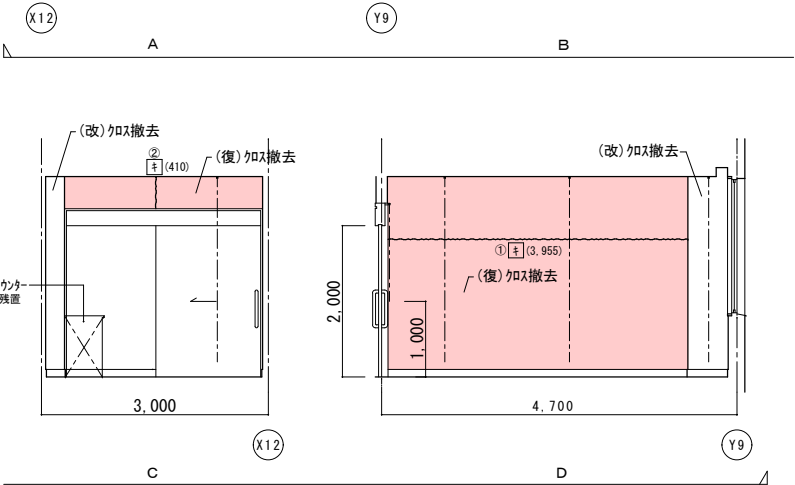
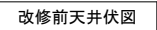
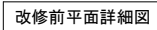
床キレツ 補修は全てムタヒキ\* 杉樹脂充填工法とする  
ウ(W×H) …浮き部分



改修後平面詳細図



改修後天井伏図



|          |
|----------|
| (改) : 改修 |
| (復) : 復旧 |

(凡例)

内壁キレツ、浮き 補修範囲

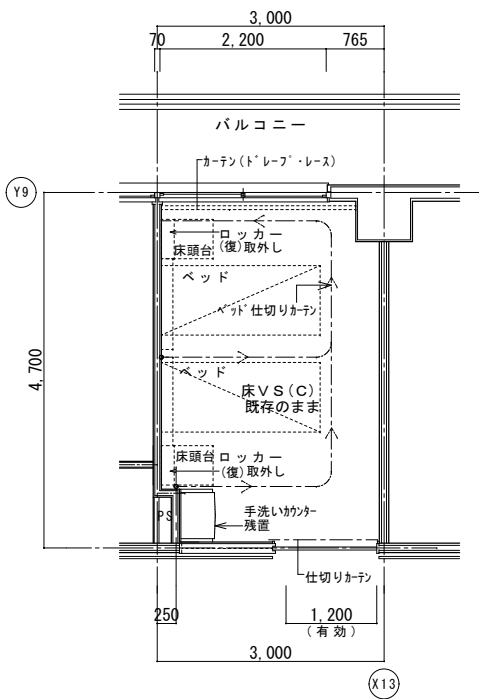
① (L) …キレツ 寒冷紗貼付処理

② (L) …キレツ (1mm以上) Uカッパ杉樹脂充填工法

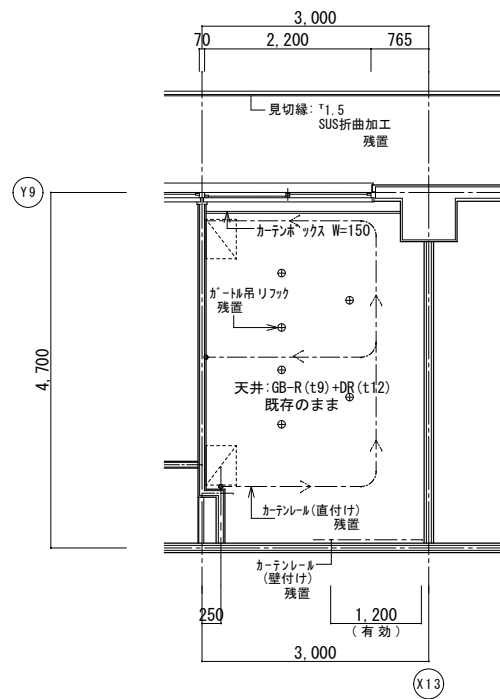
③ (L) …キレツ (1mm未満) エキ杉樹脂注入工法

床キレツ補修は全てUカッパ杉樹脂充填工法とする

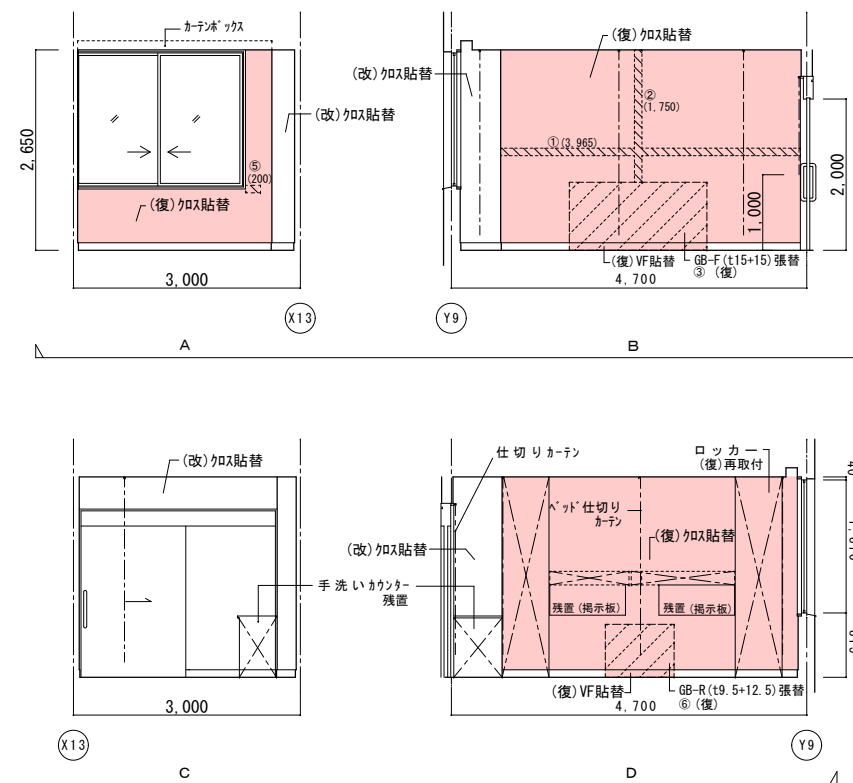
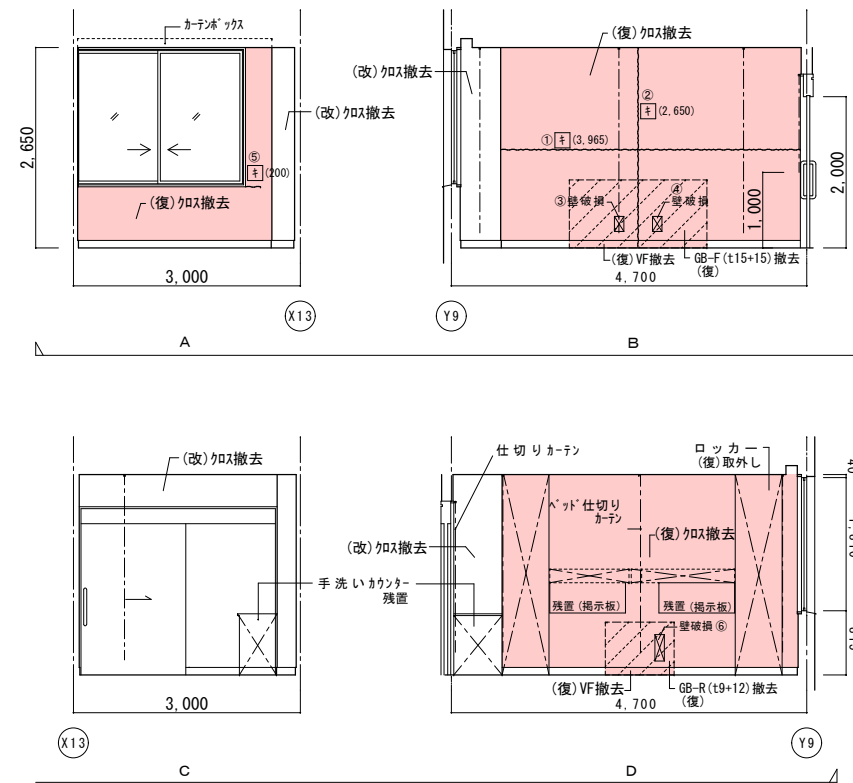
ウ (W×H) …浮き部分



改修前平面詳細図



改修前天井伏図



|    | 改修前                                     | 改修後                                                             |
|----|-----------------------------------------|-----------------------------------------------------------------|
| 室名 | 看護部倉庫                                   | 看護部倉庫                                                           |
| 床  | V S (C)                                 | 既存のまま                                                           |
| 巾木 | V F H=100                               | 既存のまま                                                           |
| 壁  | GB-R下地・ビニール<br>(使)・ビニール剥離<br>(改)・ビニール剥離 | (使)：下地処理の上、ビニール貼替<br>(使)：カッパ下地処理、寒冷紗貼付、下処理<br>(改)：下地処理の上、ビニール貼替 |
| 天井 | GB-R (19)・DR (12)                       | 既存のまま                                                           |
| 廻縁 | 塩ビ製                                     | 既存のまま                                                           |
| 備考 | ※カッテン類は全て廃棄とする。                         |                                                                 |

(改) : 改修  
(復) : 復旧

(凡例)

内壁キレツ。浮き 補修範囲


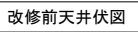
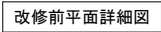
~~~~~ ④ (L) ……キレツ部 寒冷砂込+H<sup>+</sup>処理 ~~~~~

④ (L) ……キレツ (1mm以下) U⁺H⁺E⁺樹脂充填工法
+ (L) ……キレツ (1mm未満) E⁺樹脂注入工法

床キレツ 補修は全てU⁺H⁺E⁺樹脂充填工法とする

~~~~~ ④ (W×H) ……浮き部分 ~~~~~





(凡例)

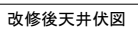
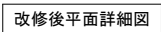
内壁キレツ、浮き 補修範囲

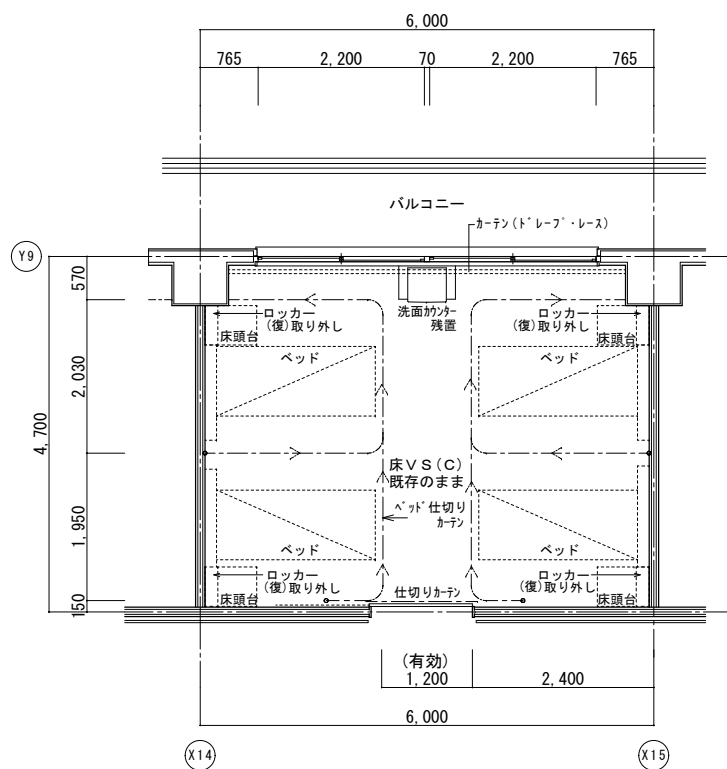
~~~~~ [E] (L) ...・ド・キツ 寒冷粘貼・ハリ処理 ~~~~~

① (L) ...キツ (1mm以上) Uパッキン・杉樹脂充填工法
キ (L) ...キツ (1mm未満) E・杉樹脂注入工法

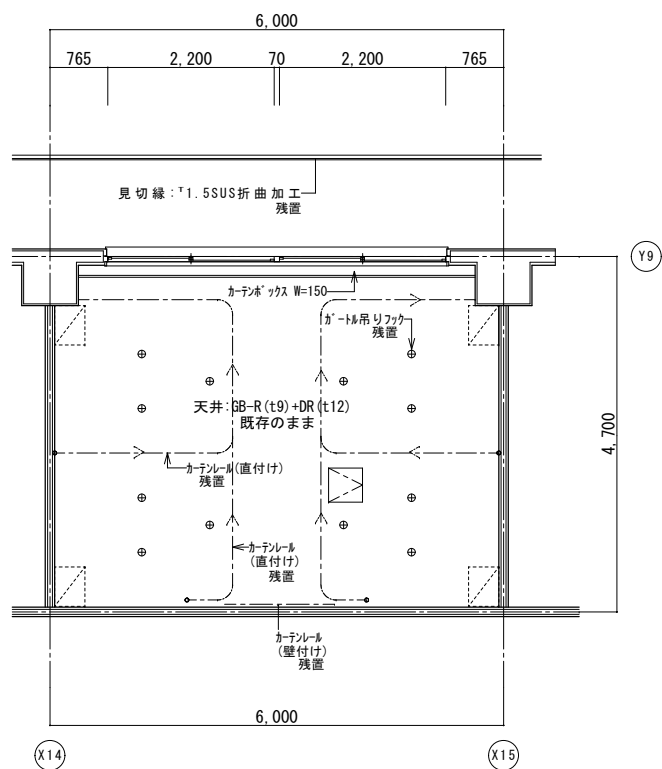
床キレツ 補修は全てUパッキン・杉樹脂充填工法とする

② (W×H) ...浮き部分

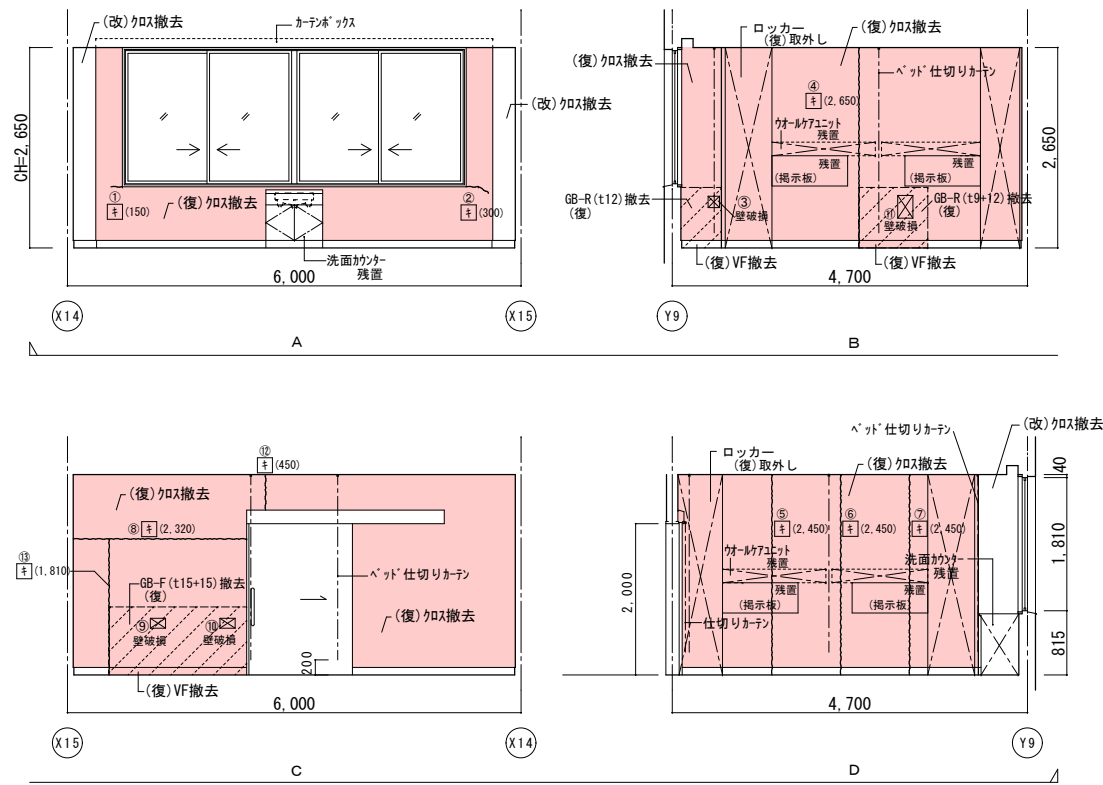




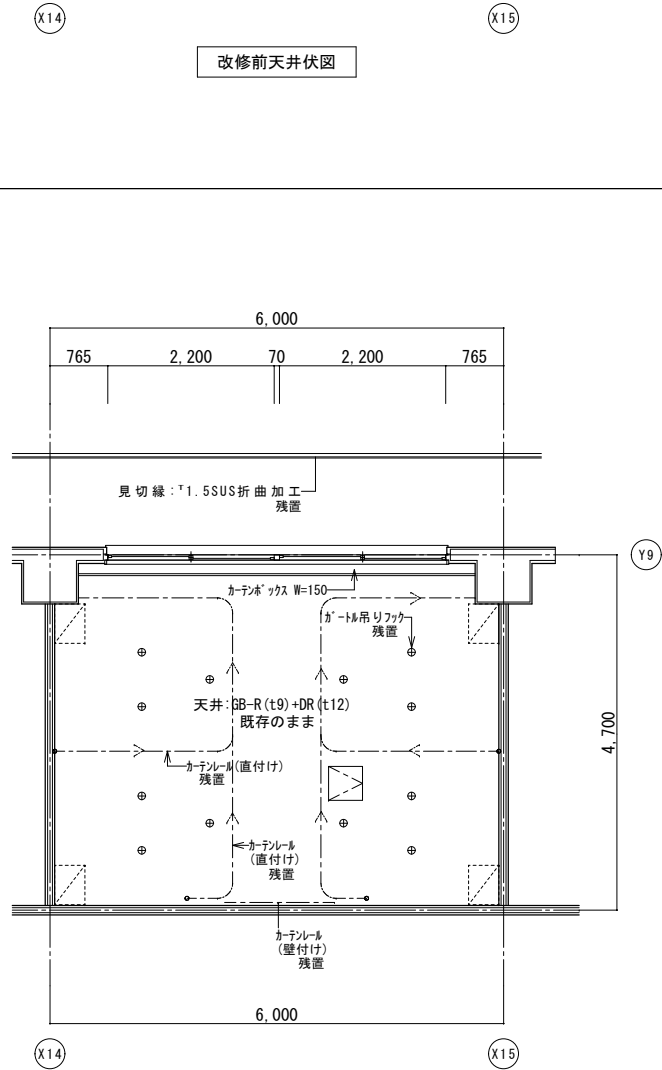
改修前平面詳細図



改修前天井伏図



改修後平面詳細図

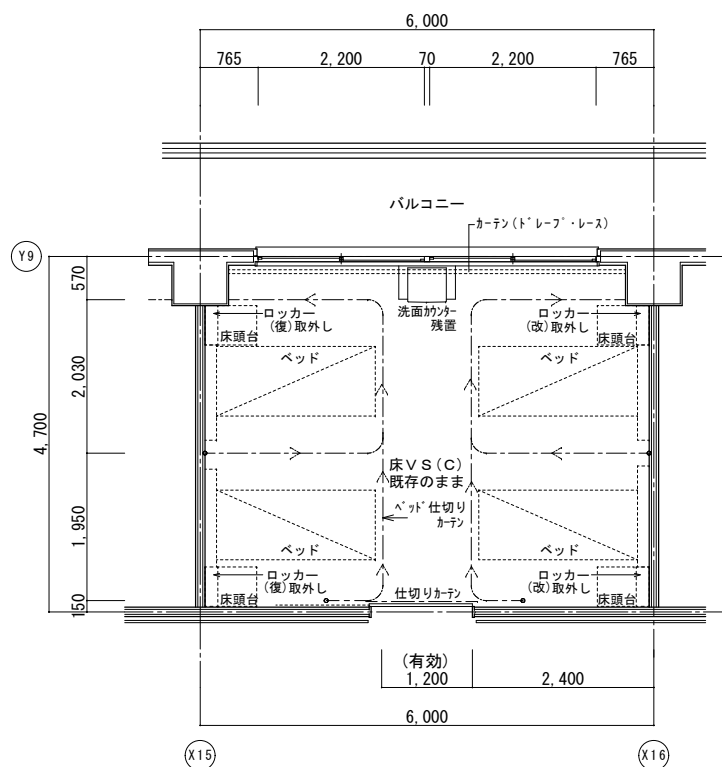


改修後天井伏図

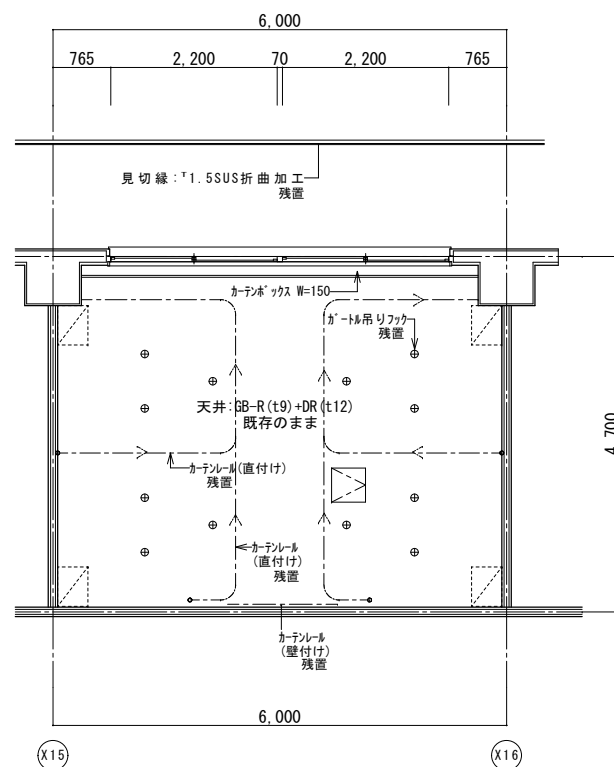
| | 改修前 | 改修後 |
|----|----------------------------|---|
| 室名 | カンファレンス室 | カンファレンス室 |
| 床 | V S (C) | 既存のまま |
| 巾木 | V F H=100 | 既存のまま |
| 壁 | GB-R下地ビニール貼
(復):ビニール貼撤去 | (復):下地処理の上、ビニール貼替
(復):カッパ下地処理、寒冷砂貼+パテ処理
(改):下地処理の上、ビニール貼替 |
| 天井 | GB-R(t9)+DR(t12) | 既存のまま |
| 廻縁 | 塩ビ製 | 既存のまま |
| 備考 | ※カーテン類は全て残置とする。 | |

(改): 改修
(復): 復旧

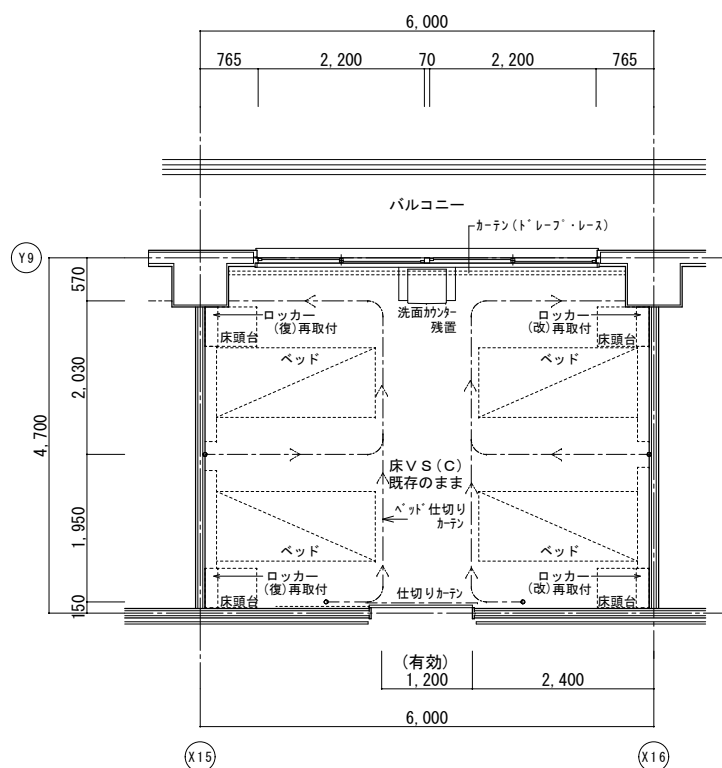
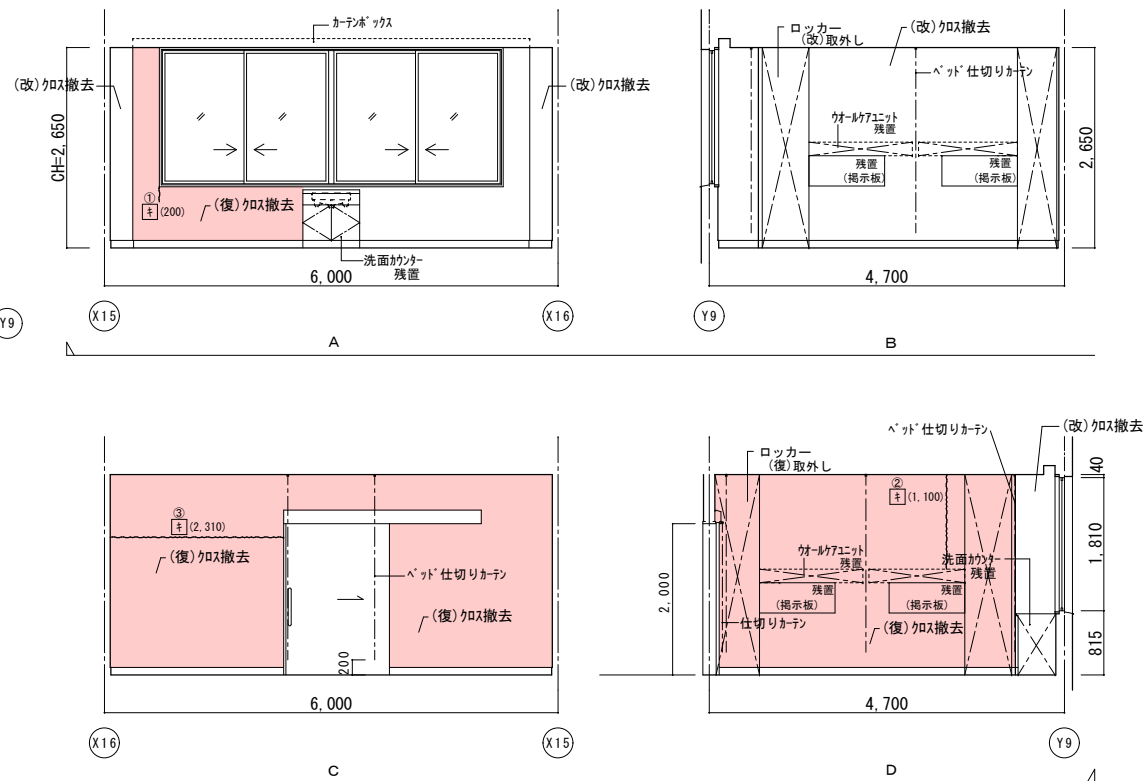
(凡例)
内壁キレツ、浮き 補修範囲
①(L) ...キレ (1mm以上) Uカット+杉樹脂充填工法
②(L) ...キレ (1mm未満) 杉樹脂注入工法
床キレツ補修は全てUカット+杉樹脂充填工法とする
③(W×H) ...浮き部分



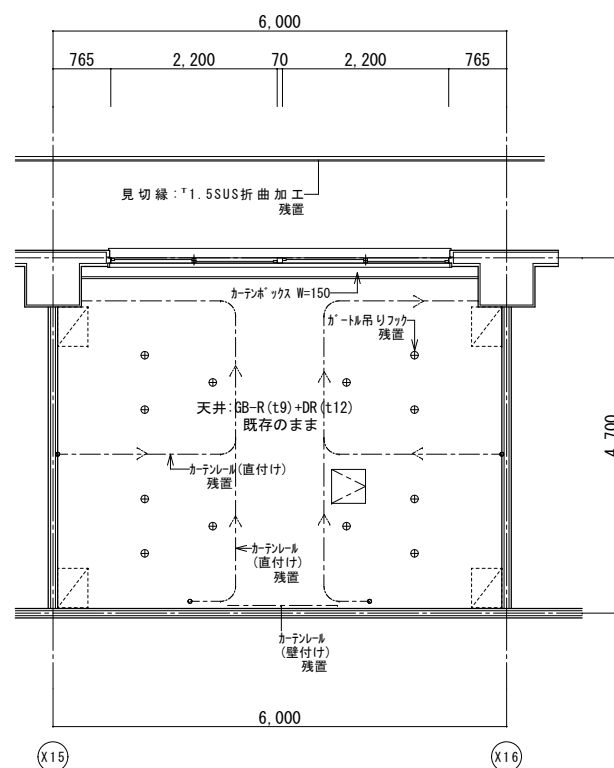
改修前平面詳細図



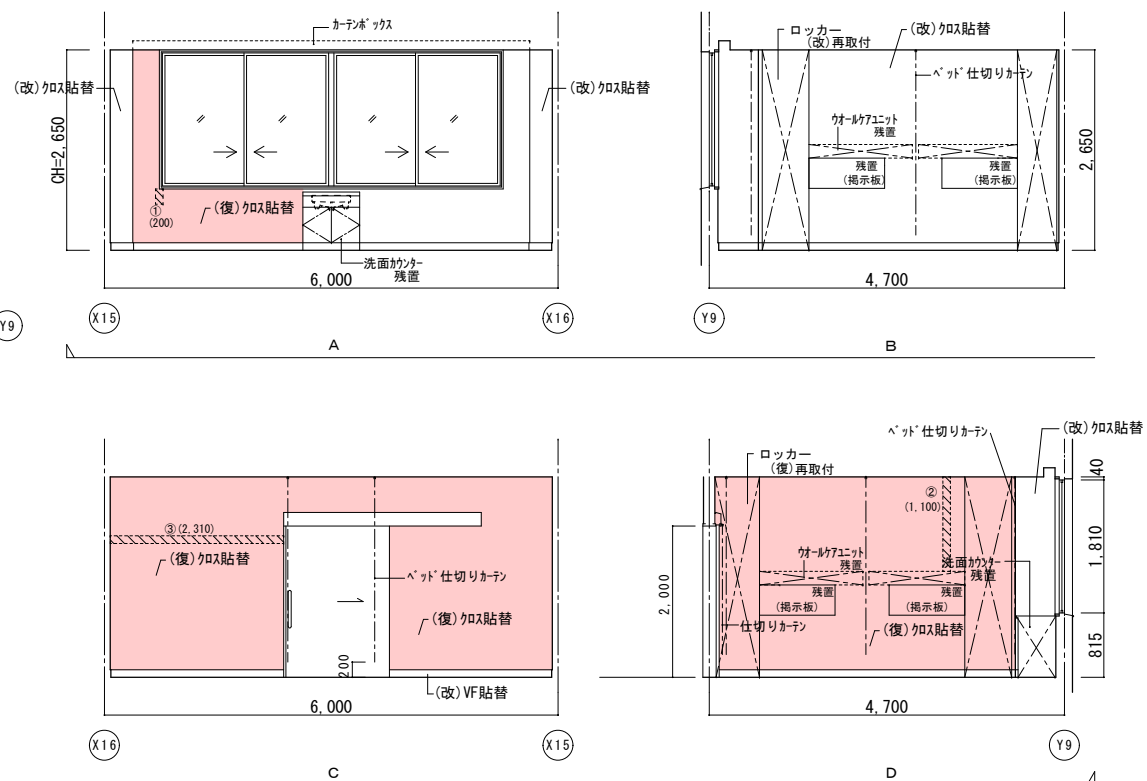
改修前天井伏図



改修後平面詳細図



改修後天井伏図



| | 改修前 | 改修後 |
|----|---|---|
| 室名 | 休憩室 (X15-X16) | 休憩室 (X15-X16) |
| 床 | V S (C) | 既存のまま |
| 巾巾 | V F H=100 | 既存のまま |
| 壁 | 08-R下地①・②
(覆)①・②→02A撤去
(改)①・②→02A撤去 | ①・②下地処理の上、①・②→02A貼替
(覆)①・②の下部下地処理・寒冷紗貼付・処理
(改)②下地処理の上、①・②→02A貼替 |
| 天井 | 08-R (19)+DR (112) | 既存のまま |
| 窗縁 | 塩ビ製 | 既存のまま |
| 備考 | ※カーテン類は全て廃置とする。 | |

| |
|----------|
| (改) : 改修 |
| (復) : 復旧 |

(凡例)

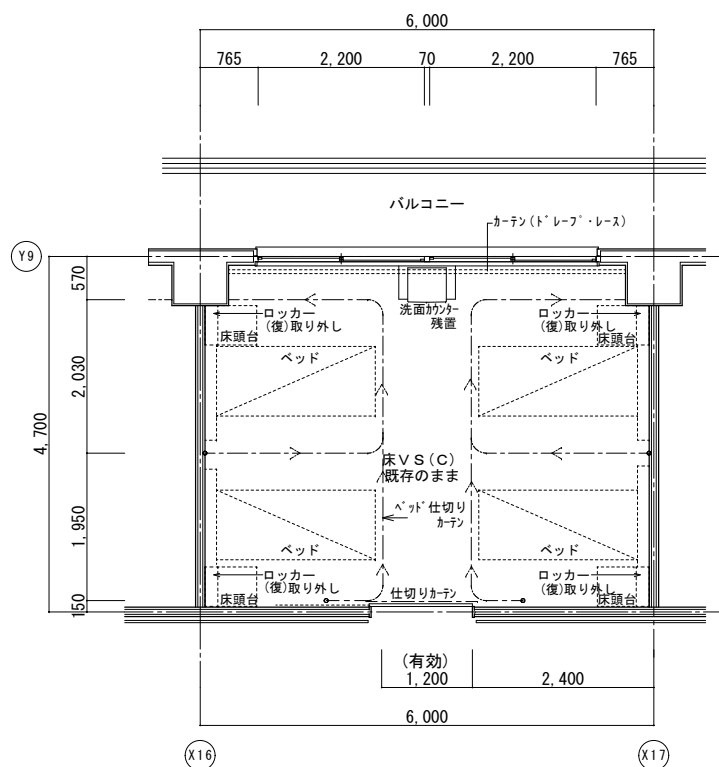
内壁キレツ。浮き 補修範囲

①(Ｌ) ……キレツ 寒冷砂込+α²処理 ……キレツ

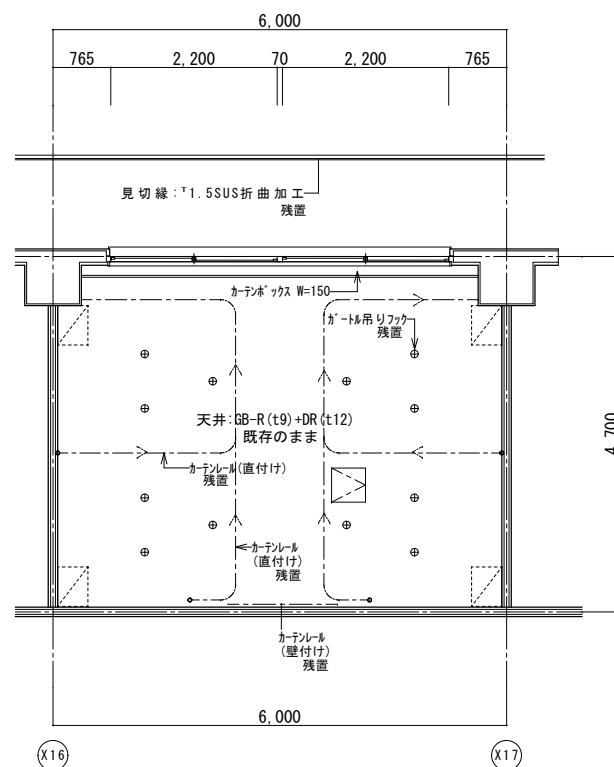
②(Ｌ) ……キレツ (1mm以上) U²イ²キ²樹脂充填工
キ²(Ｌ) ……キレツ (1mm未満) イ²キ²樹脂注入工

床キレツ 補修は全てU²イ²キ²樹脂充填工とする

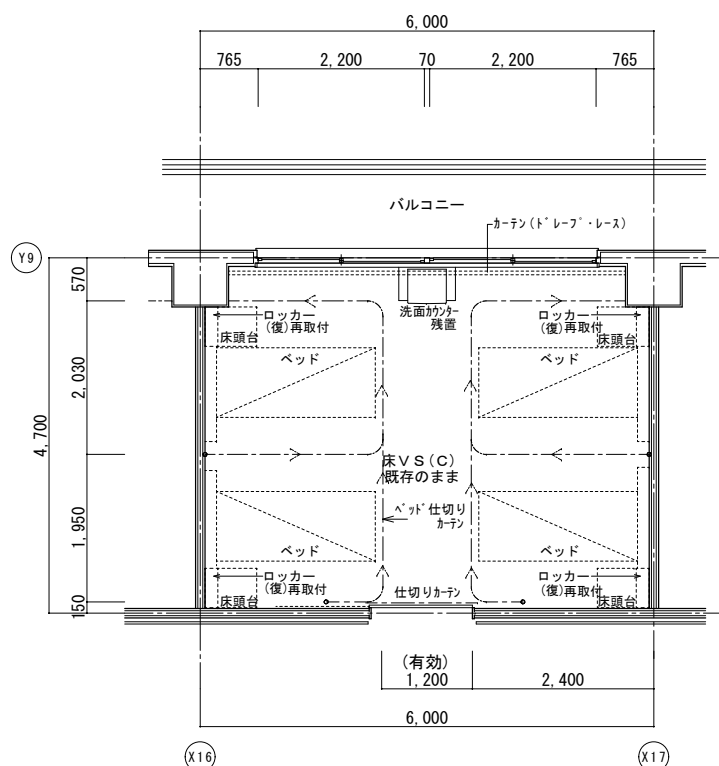
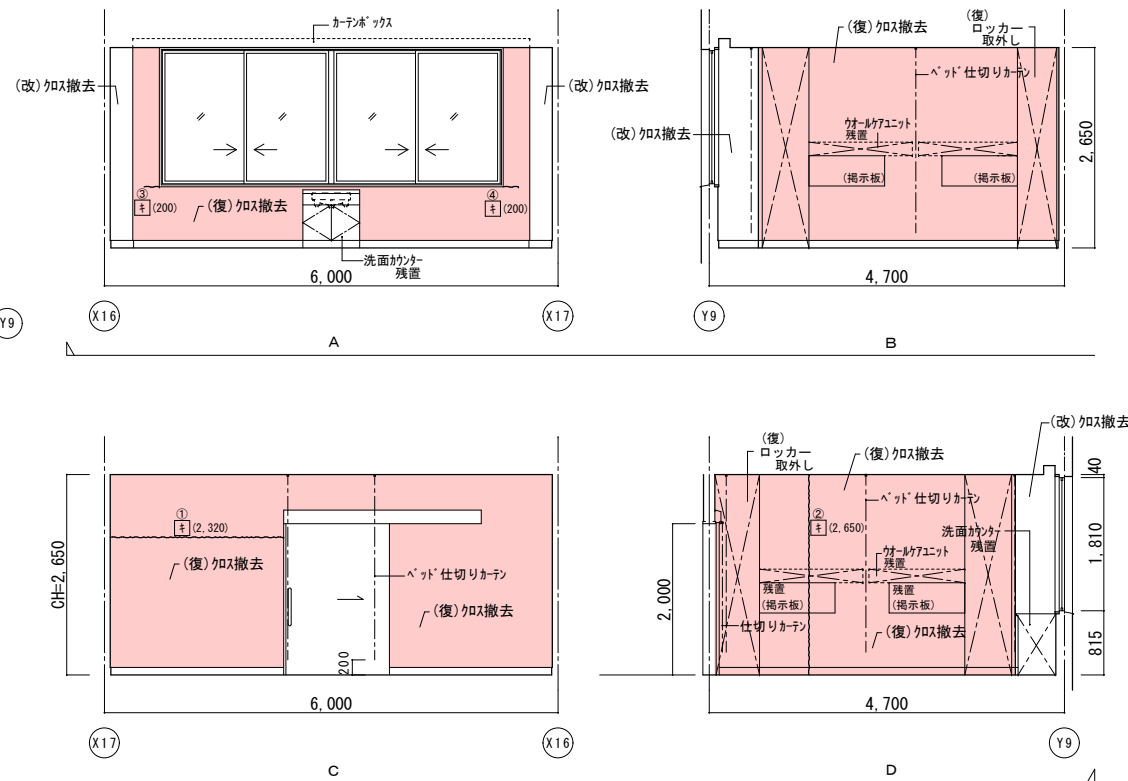
ウ(W×H) ……浮き部分



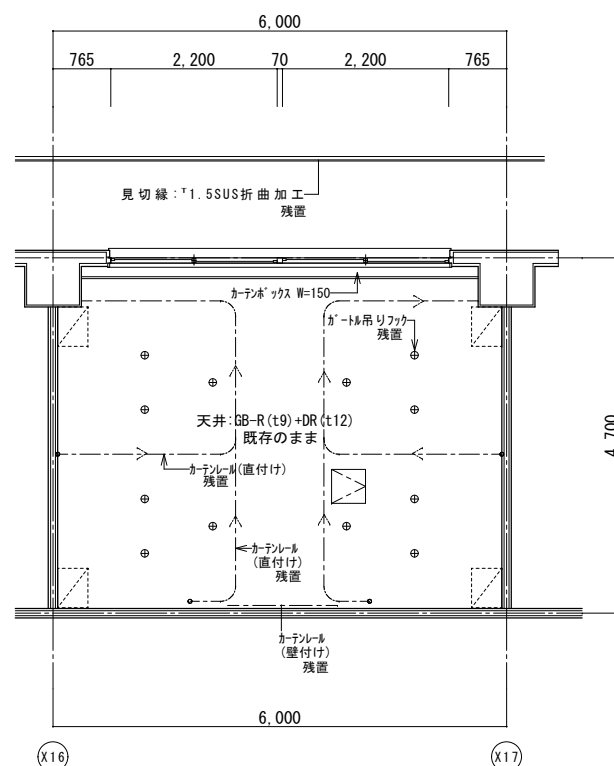
改修前平面詳細図



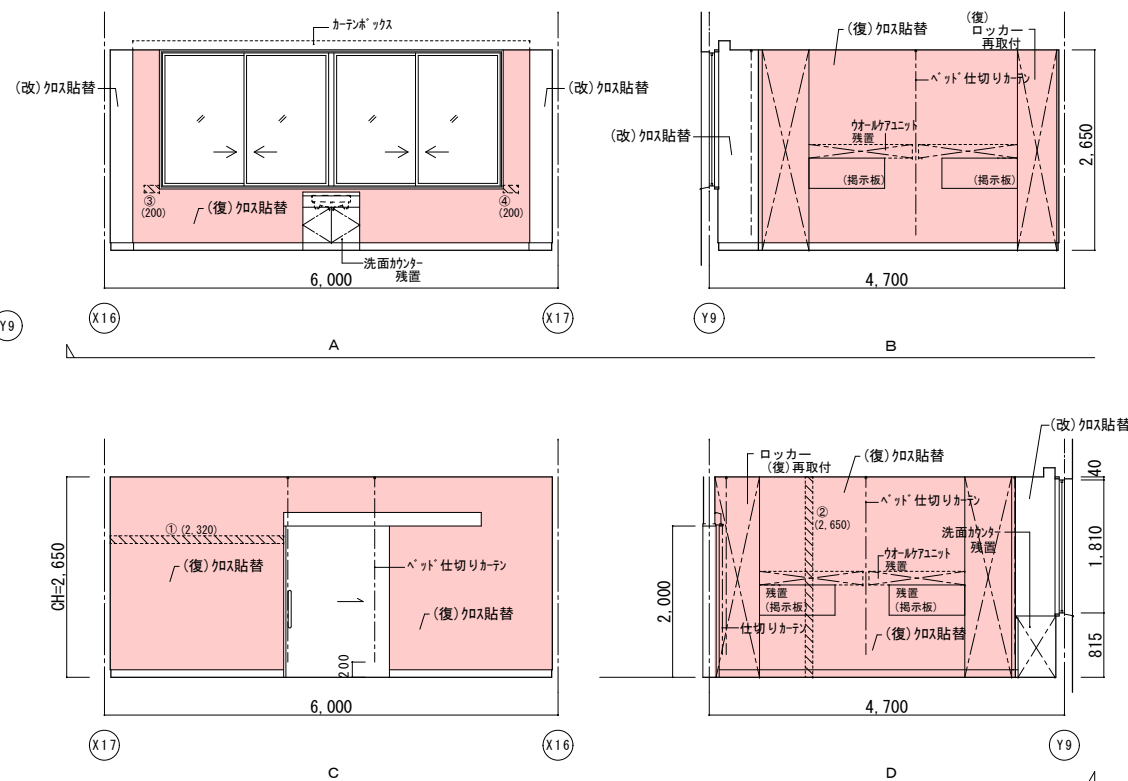
改修前天井伏図



改修後平面詳細図



改修後天井伏図



| | 改修前 | 改修後 |
|----|---|--|
| 室名 | 休憩室(X16-X17) | 休憩室(X16-X17) |
| 床 | V S (C) | 既存のまま |
| 巾木 | V F H=100 | 既存のまま |
| 壁 | GB-R下地①・ビニール貼
(改)：下地処理
(改)：ビニール貼
(改)：ビニール貼 | (復)：下地処理の上、ビニール貼替
(復)：下地処理
(復)：下地処理
(改)：下地処理の上、ビニール貼替 |
| 天井 | GB-R(19)+DR(112) | 既存のまま |
| 廻縁 | 塩ビ製 | 既存のまま |
| 備考 | ※カーテン類は全て残置とする。 | |

| |
|---------|
| (改): 改修 |
| (復): 復旧 |

(凡例)

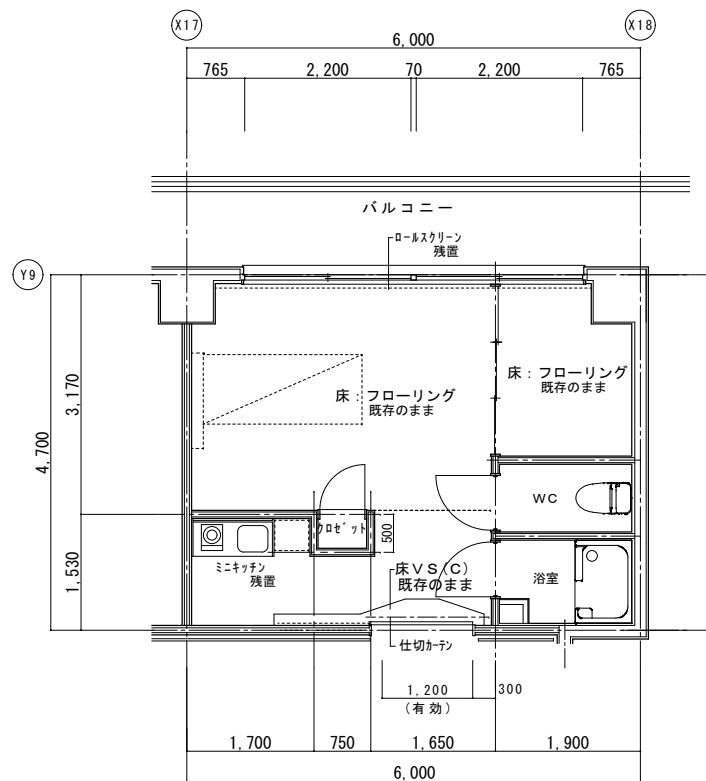
内壁キレツ、浮き 補修範囲

~~~~~ [キ] (L) …キ・ド キツ 寒冷砂防+ハニ処理 ~~~~~

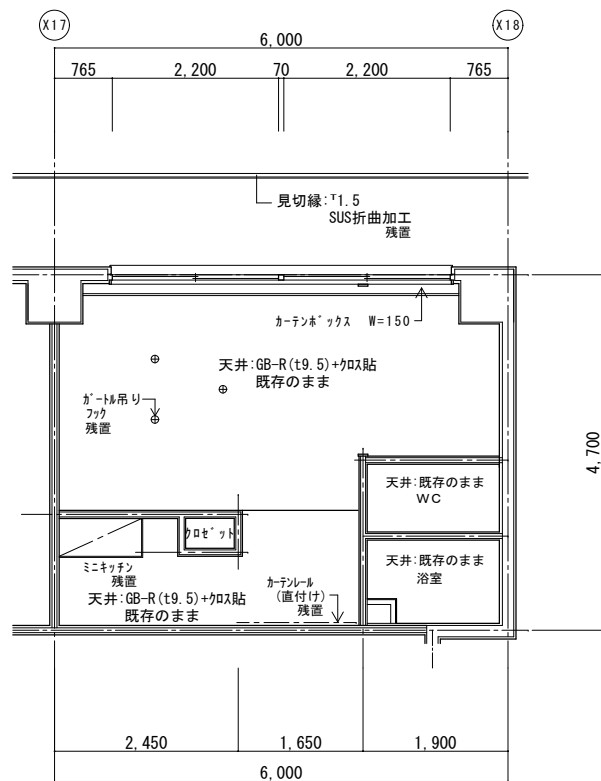
④ (L) …キツ (1mm以上) Uキハキキキ 樹脂充填工法  
キ (L) …キツ (1mm未満) Eキ 樹脂注入工法

床キレツ補修は全てUキハキキ 樹脂充填工法とする

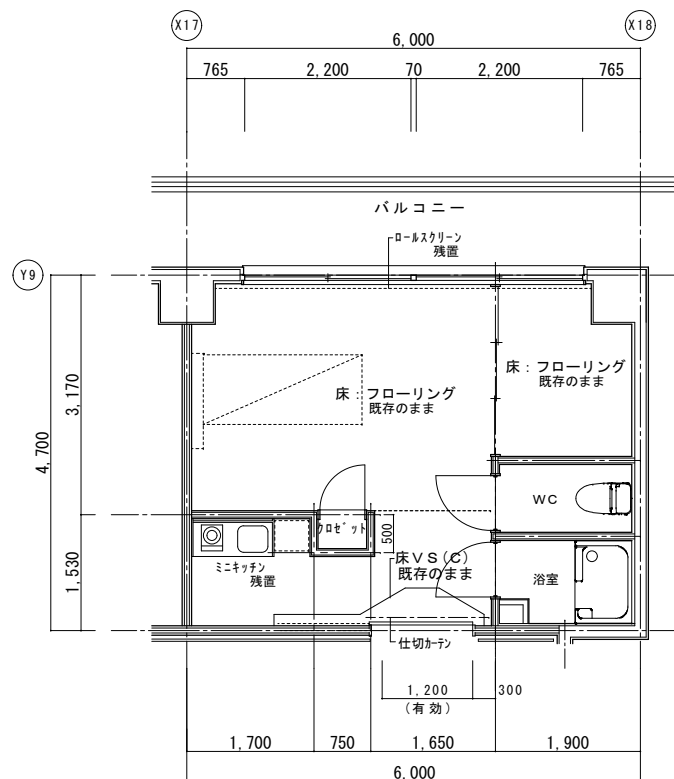
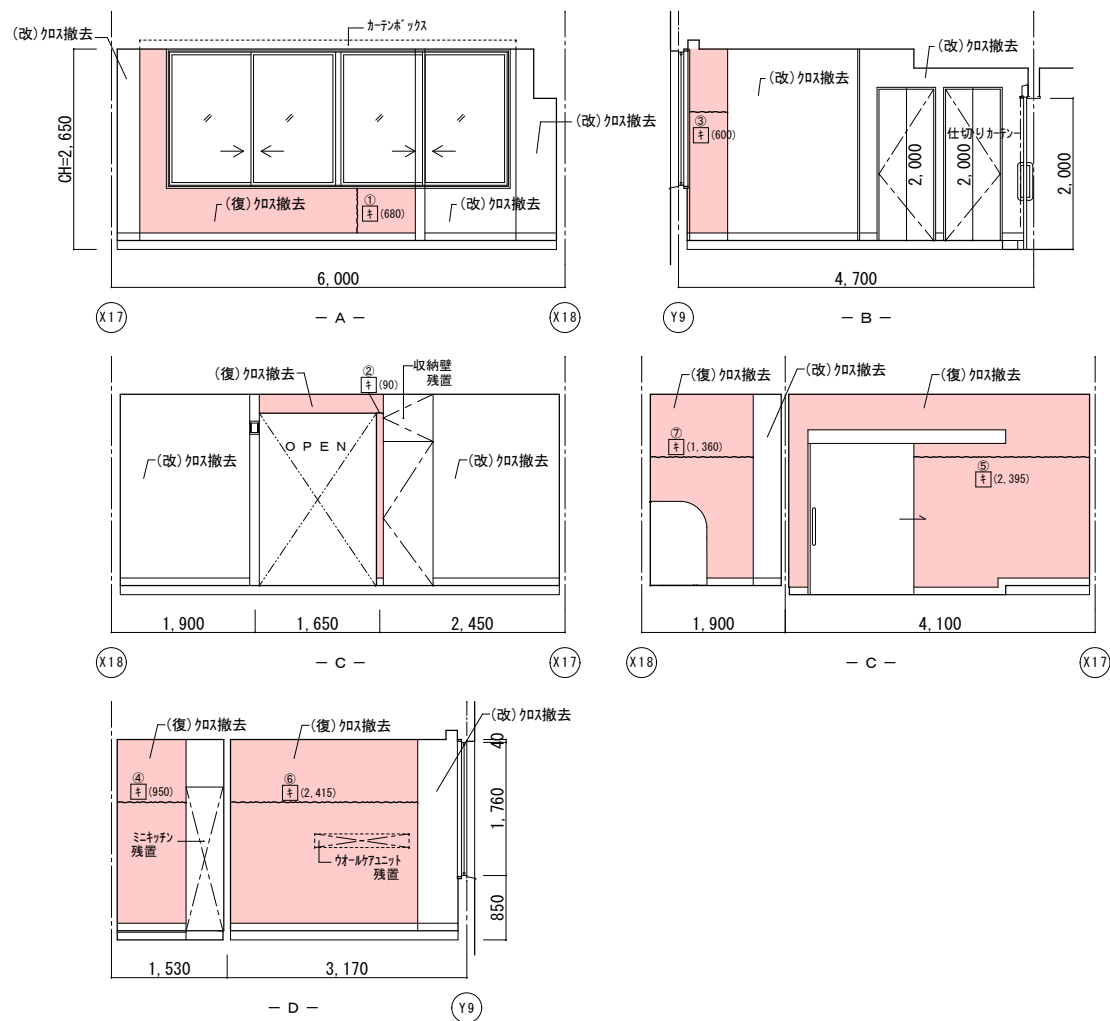
キ (W×H) …浮き部分



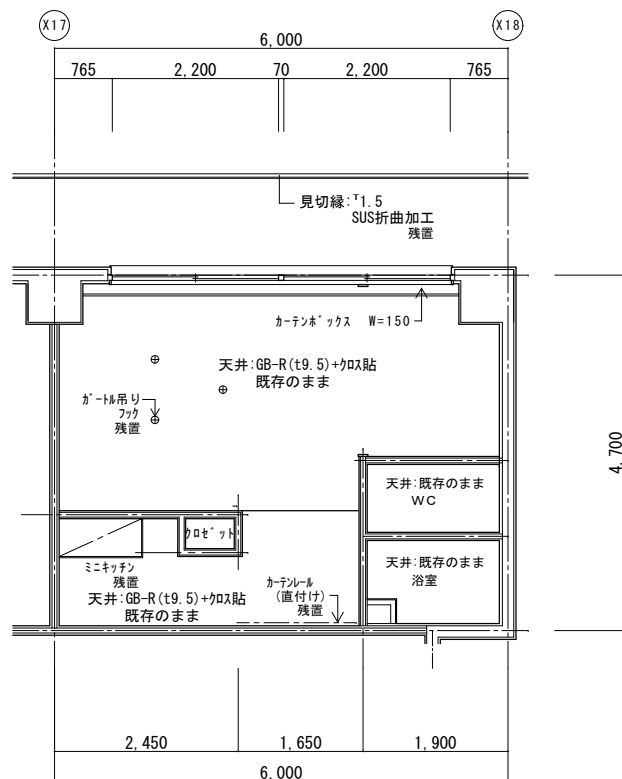
改修前平面詳細図



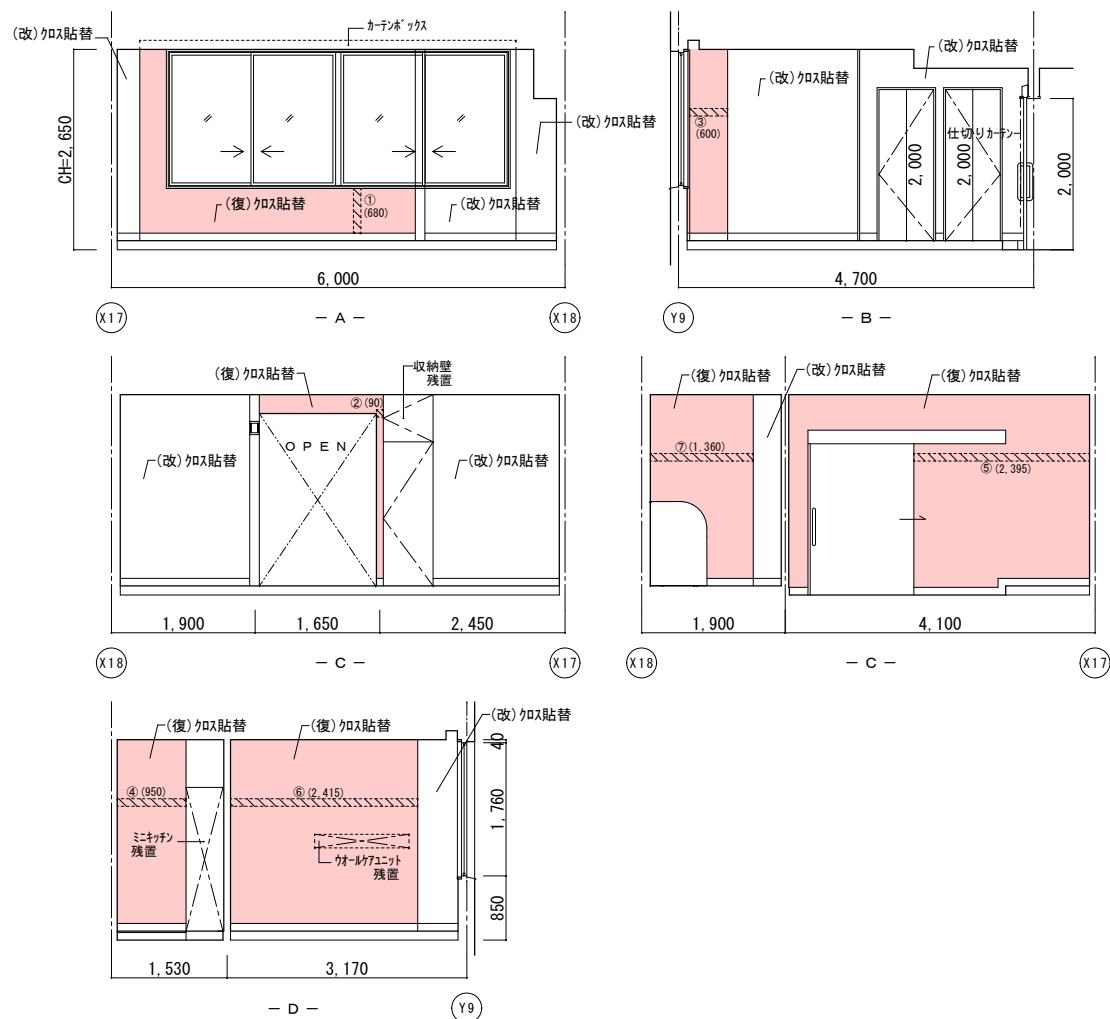
改修前天井伏図



改修後平面詳細図



改修後天井伏図



|           | 改造前                                     | 改造後                                                               |
|-----------|-----------------------------------------|-------------------------------------------------------------------|
| 室名        | 病児保育室                                   | 病児保育室                                                             |
| 床         | ＶＳ（Ｃ）、ﾌﾛｰﾘﾝｸﾞ                           | 既存のまま                                                             |
| 巾木        | ＶＦ H=100                                | 既存のまま                                                             |
| 壁         | GB-R(下地)にニクロハ<br>(注)ニクロハ撤去<br>(注)ニクロハ撤去 | (備)下地処理の上、ビニール貼付<br>(備)ｸﾗﾌﾞの廊下地処理:寒冷貼付+ﾊﾞｲﾁ処理<br>(改)下地処理の上、ビニール貼付 |
| 天井        | GB-R(19)+C<br>(備)既設撤去                   | (備)GB-R(19.5)+C更新<br>下地調整(LGS下地再利用)                               |
| 廻縁<br>塩ビ製 | (備)既設撤去                                 | (備)塩ビ製新設                                                          |
| 備考        | ※ｶｰﾃﾞﾝ類は全て残置とする。                        |                                                                   |

|         |
|---------|
| (改): 改修 |
| (復): 復旧 |

(凡例)

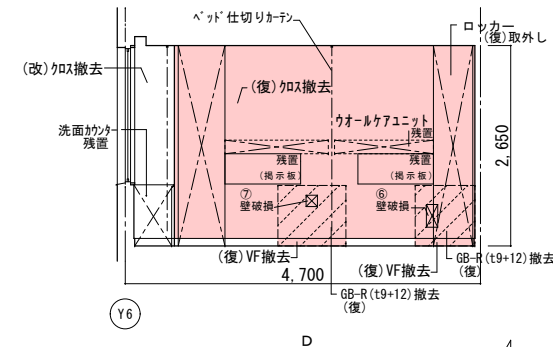
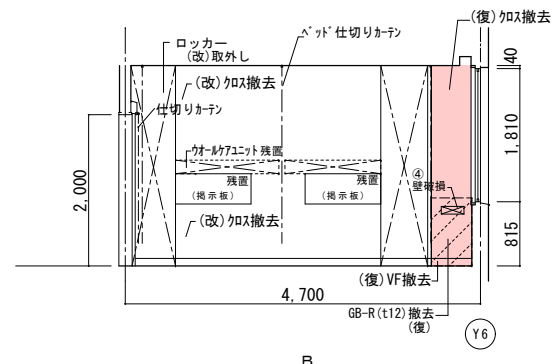
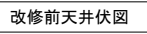
内壁キレツ、浮き 補修範囲

~~~~~ ① (L) ……キレツ 寒冷砂防+ハ<sup>2</sup>処理 ~~~~~

② (L) ……キレツ (1mm以上) U²イ²キ²樹脂充填工法
③ (L) ……キレツ (1mm未満) イ²キ²樹脂注入工法

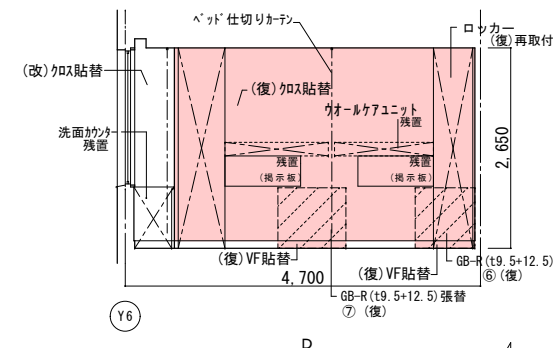
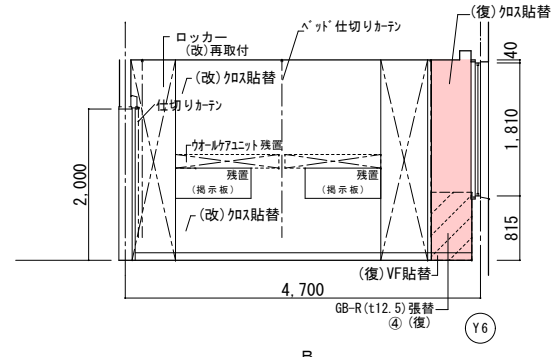
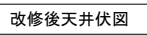
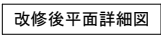
床キレツ補修は全てU²イ²キ²樹脂充填工法とする

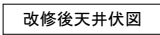
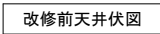
~~~~~ ④ (W×H) ……浮き部分 ~~~~~



|          |
|----------|
| (改) : 改修 |
| (復) : 復旧 |

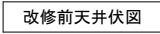
✓✓✓✓✓





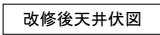
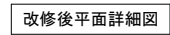
|         |
|---------|
| (改): 改修 |
| (復): 復旧 |

XXXX

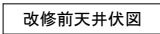



|         |
|---------|
| (改): 改修 |
| (復): 復旧 |

XXXX

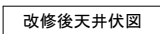


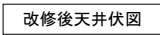

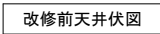




|          |
|----------|
| (改) : 改修 |
| (復) : 復旧 |

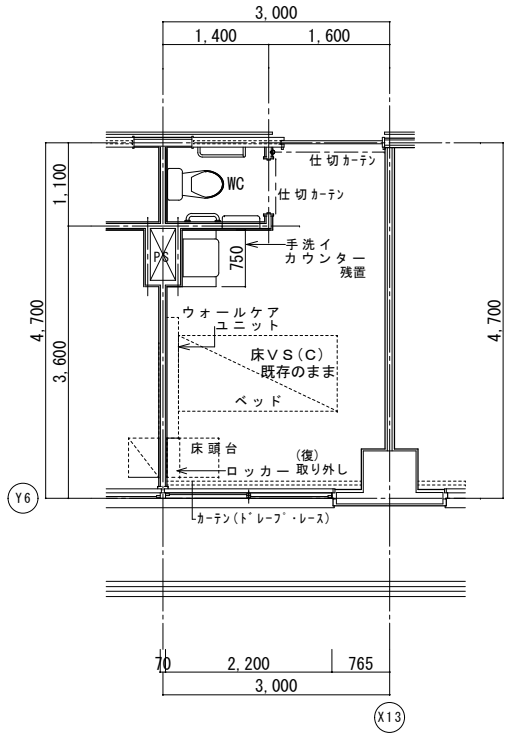
\_\_\_\_\_



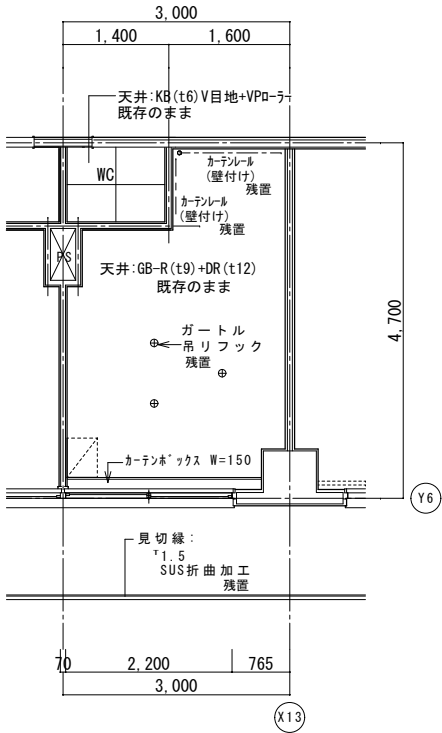


|          |
|----------|
| (改) : 改修 |
| (復) : 復旧 |

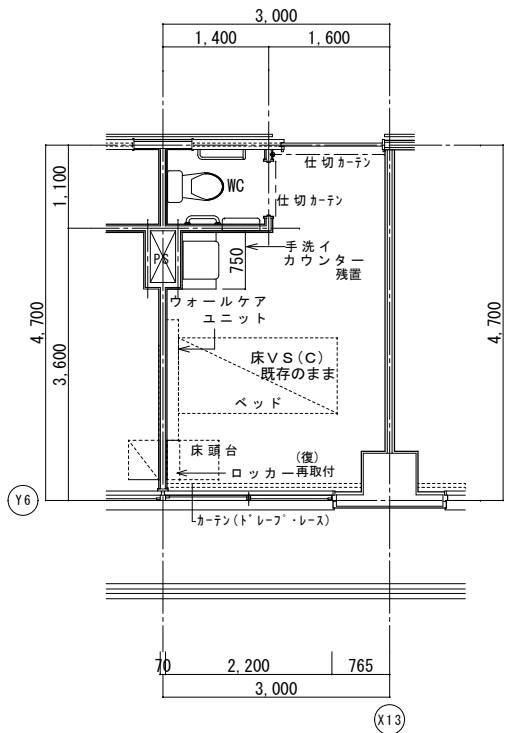
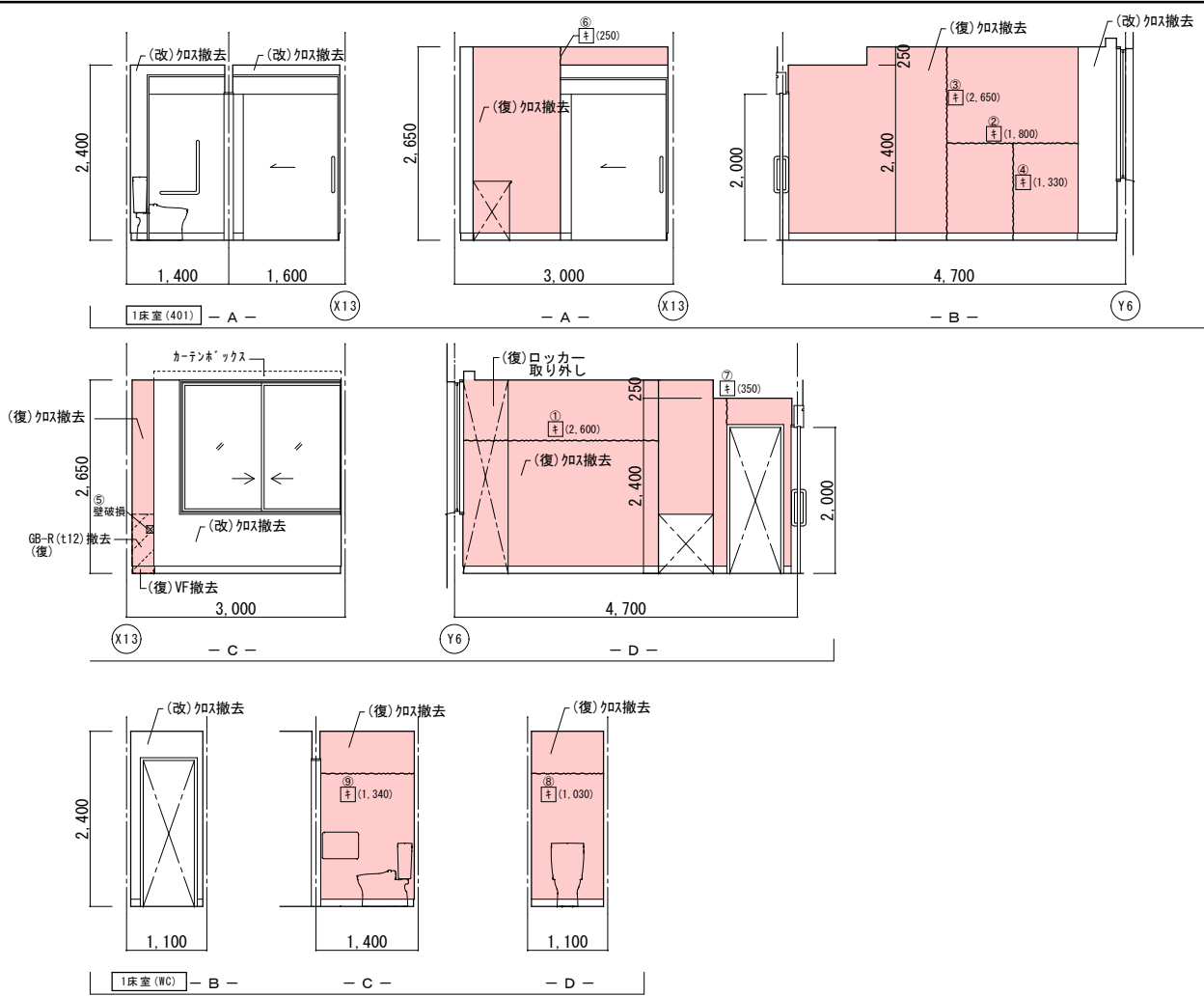
XXXXX



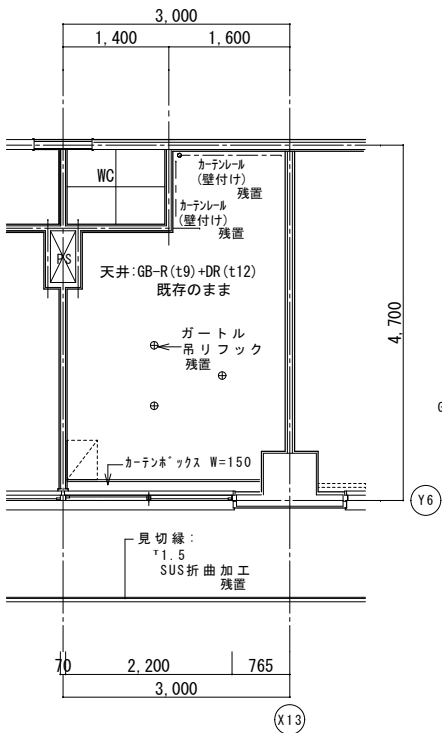
改修前平面詳細図



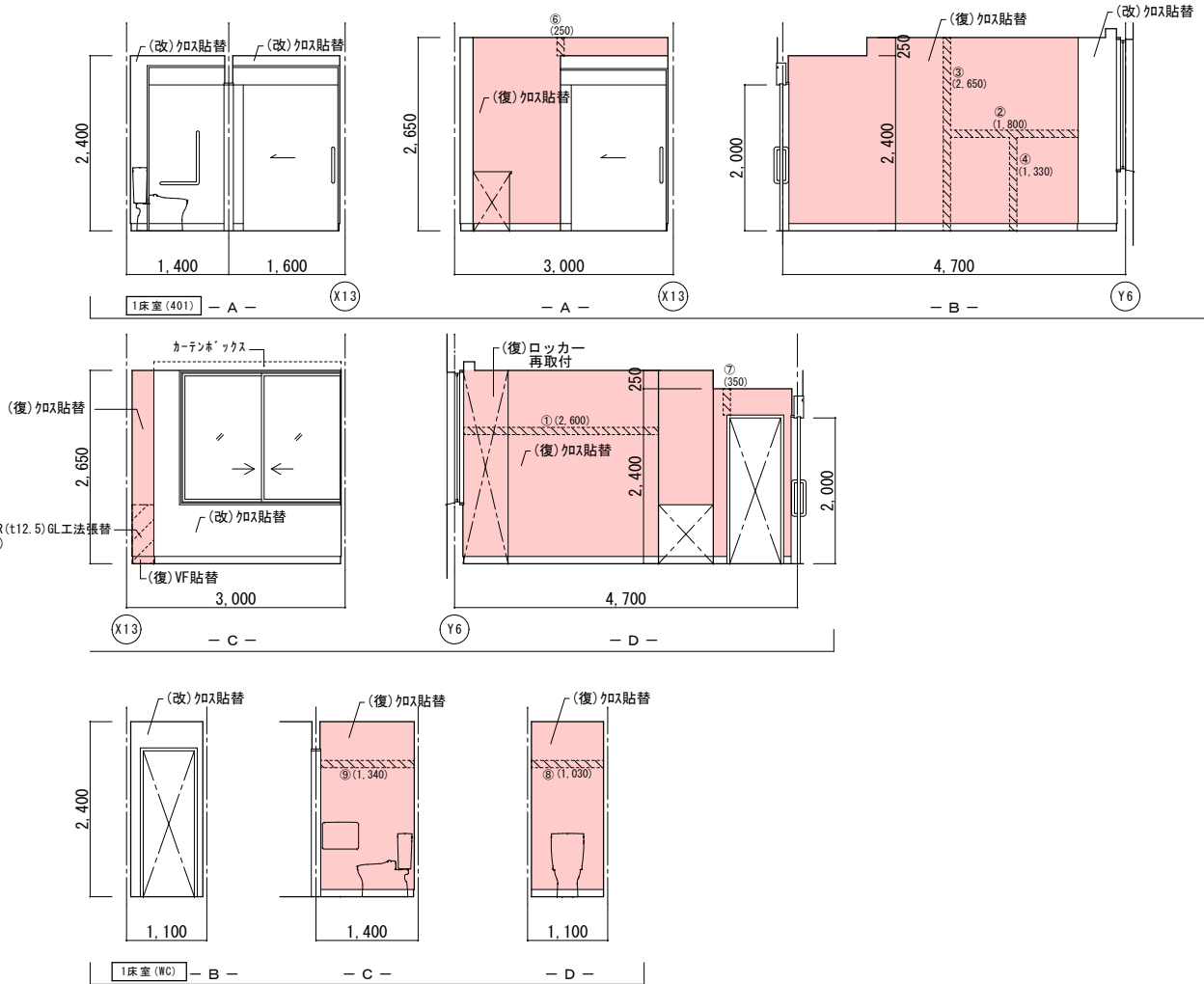
改修前天井伏図



改修後平面詳細図



改修后天井伏図

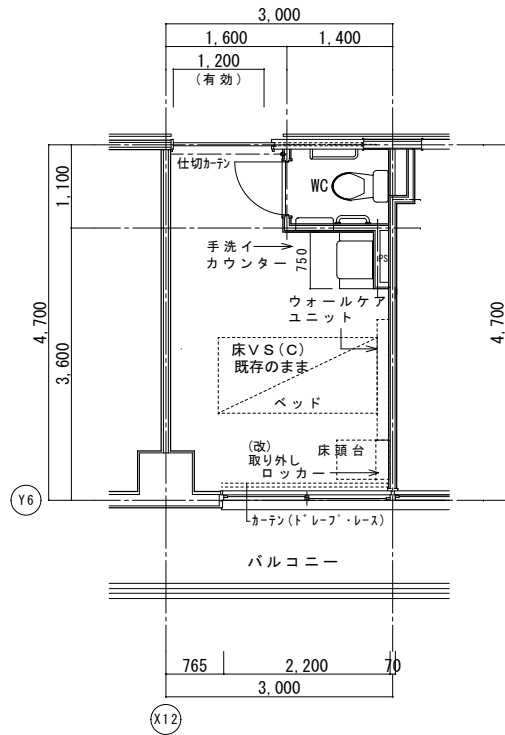


|     | 改 修 前                      | 改 修 後                                                           |
|-----|----------------------------|-----------------------------------------------------------------|
| 室 名 | 病室 1 床室 (368)              | 病室 1 床室 (368)                                                   |
| 床   | V S (C)                    | 既存のまま                                                           |
| 巾 木 | V F H=100                  | 既存のまま                                                           |
| 壁   | GB-R下地ビニール貼<br>(復):ビニール貼撤去 | (復):下地処理の上、ビニール貼替<br>(復):タタミ下地処理:寒冷紗貼+ハチ処理<br>(改):下地処理の上、ビニール貼替 |
| 天 井 | GB-R(t9)+DR(t12)           | 既存のまま                                                           |
| 廻 縁 | 塩ビ製                        | 既存のまま                                                           |
| 備 考 | ※カーテン類は全て残置とする。            |                                                                 |

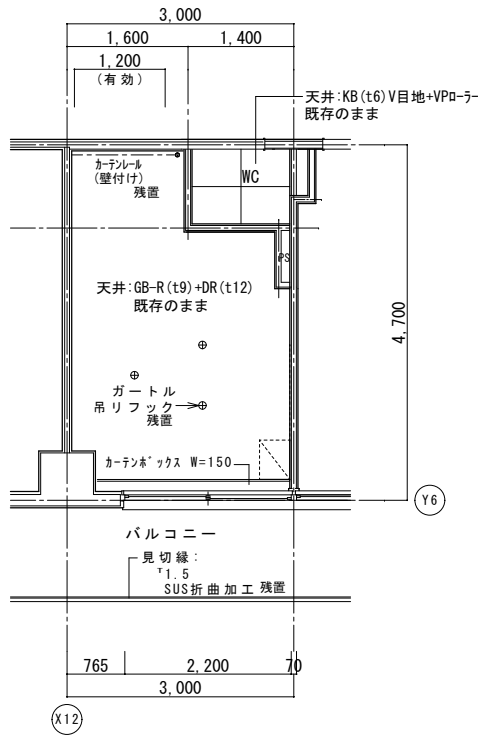
|     | 改 修 前                      | 改 修 後                                                           |
|-----|----------------------------|-----------------------------------------------------------------|
| 室 名 | 病室 1 床室 (368) WC           | 病室 1 床室 (368) WC                                                |
| 床   | V S (B-1)                  | 既存のまま                                                           |
| 巾 木 | V F H=100                  | 既存のまま                                                           |
| 壁   | GB-R下地ビニール貼<br>(復):ビニール貼撤去 | (復):下地処理の上、ビニール貼替<br>(復):タタミ下地処理:寒冷紗貼+ハチ処理<br>(改):下地処理の上、ビニール貼替 |
| 天 井 | KB(t6)V目地+VPd-ラ            | 既存のまま                                                           |
| 廻 縁 | 塩ビ製                        | 既存のまま                                                           |
| 備 考 | (改): 改修<br>(復): 復旧         |                                                                 |

(凡例)  
内壁キレツ、浮き 補修範囲  
①(L) ……キレ (1mm以上) Uパッキン 樹脂充填工法  
キ (L) ……キレ (1mm未満) 塩ビ樹脂注入工法  
床キレツ補修は全てUパッキン 樹脂充填工法とする  
②(W×H) ……浮き部分

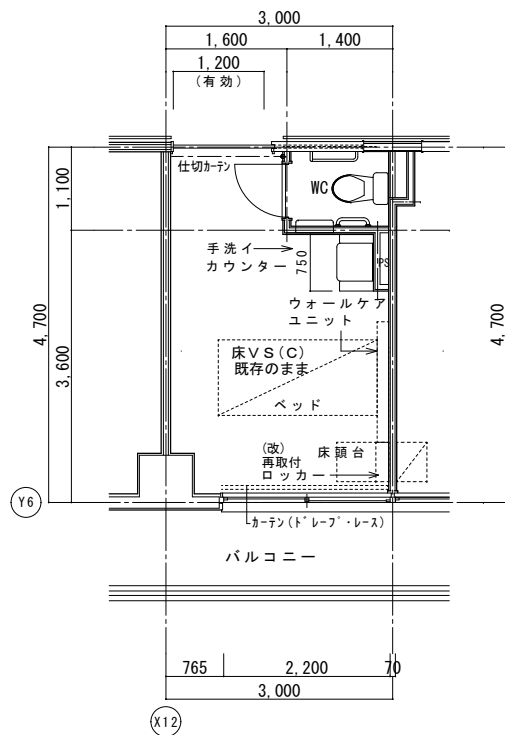
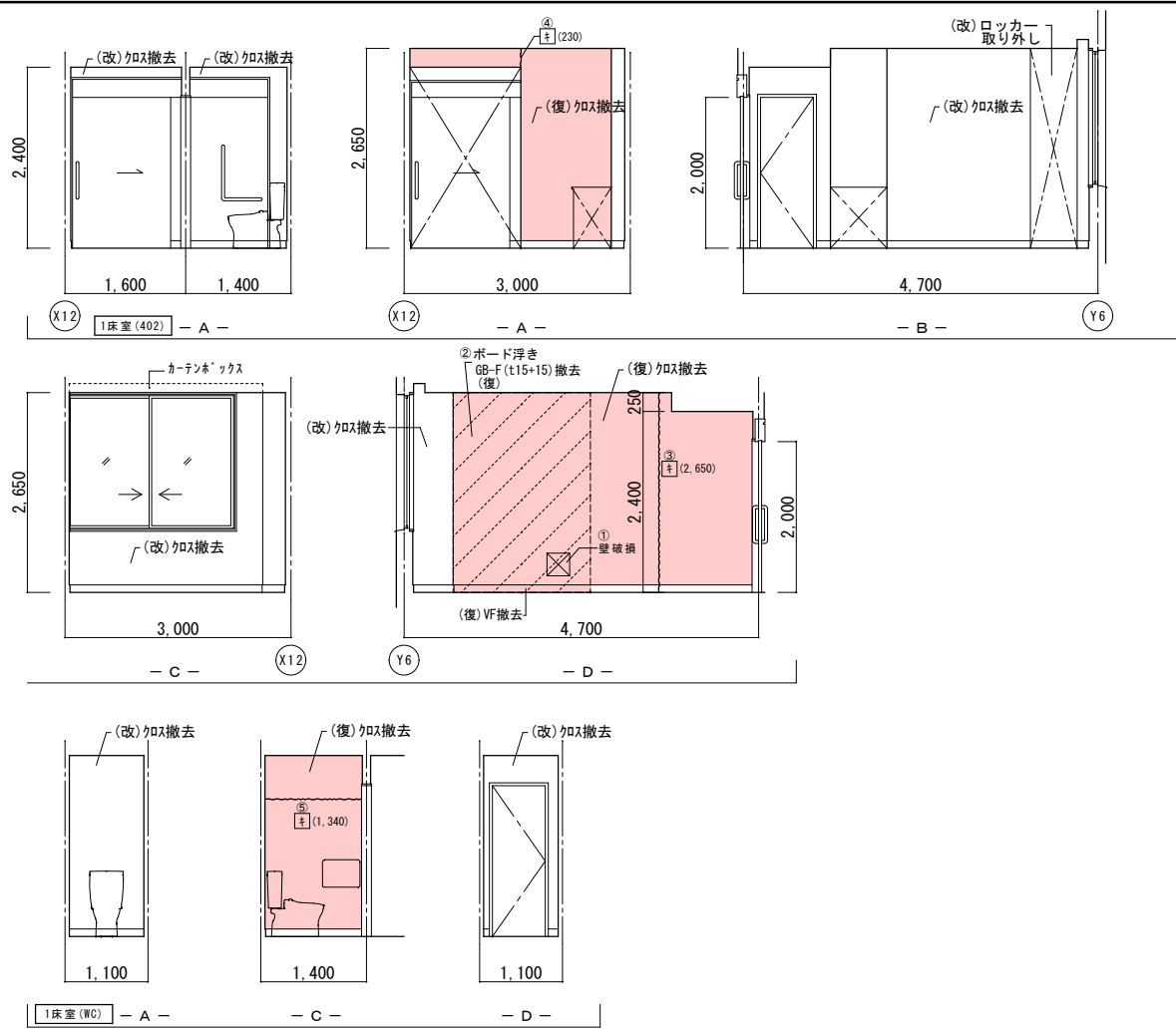




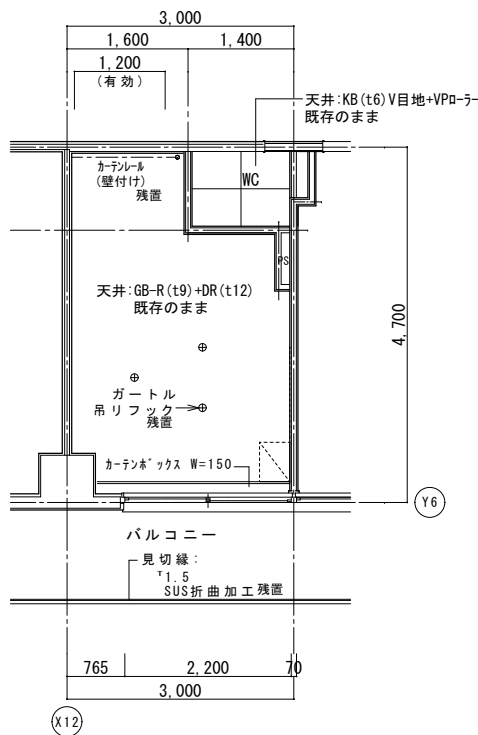
改修前平面詳細図



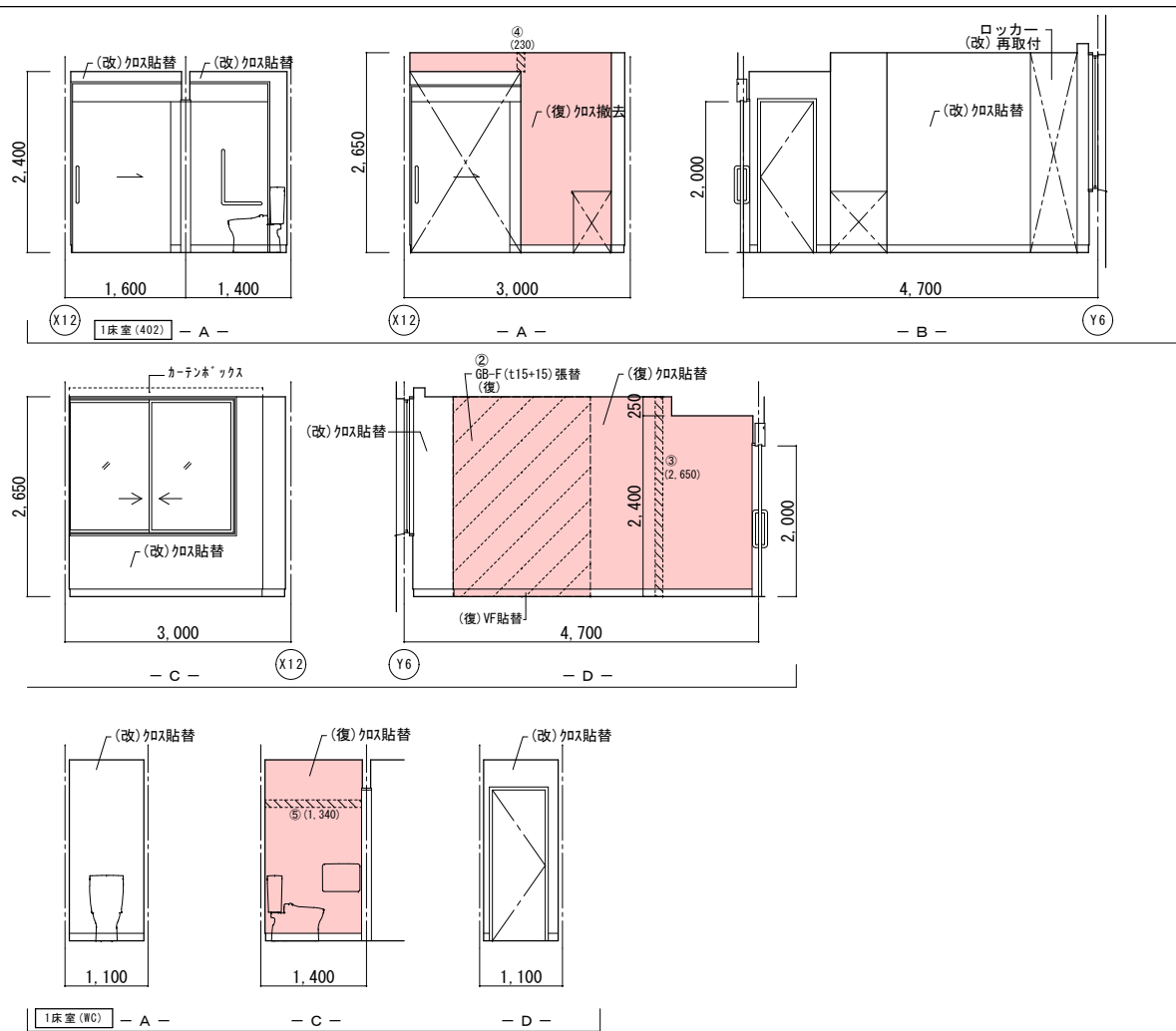
改修前天井伏図



改修後平面詳細図



改修後天井伏図

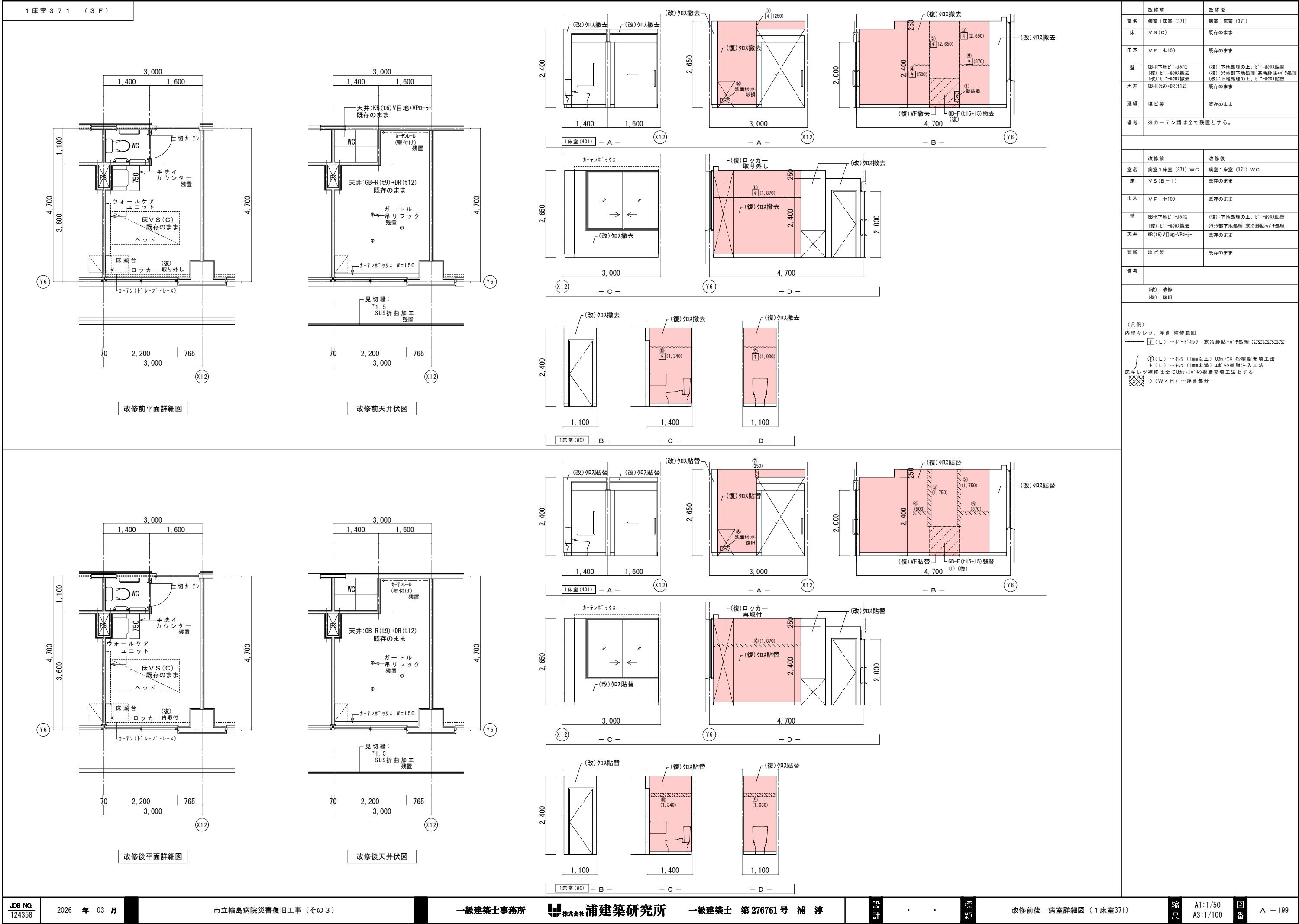


|    | 改修前                       | 改修後                                                                       |
|----|---------------------------|---------------------------------------------------------------------------|
| 室名 | 病室1床室 (370)               | 病室1床室 (370)                                                               |
| 床  | VS (C)                    | 既存のまま                                                                     |
| 巾木 | VF H=100                  | 既存のまま                                                                     |
| 壁  | GB-R下地ビニール貼<br>(復)ビニール貼撤去 | (復)下地処理の上、ビニール貼替<br>(復)タタミ下地処理・寒冷紗貼+n <sup>2</sup> 処理<br>(改)下地処理の上、ビニール貼替 |
| 天井 | GB-R(t9)+DR(t12)          | 既存のまま                                                                     |
| 廻縁 | 塩ビ製                       | 既存のまま                                                                     |
| 備考 | ※カーテン類は全て残置とする。           |                                                                           |

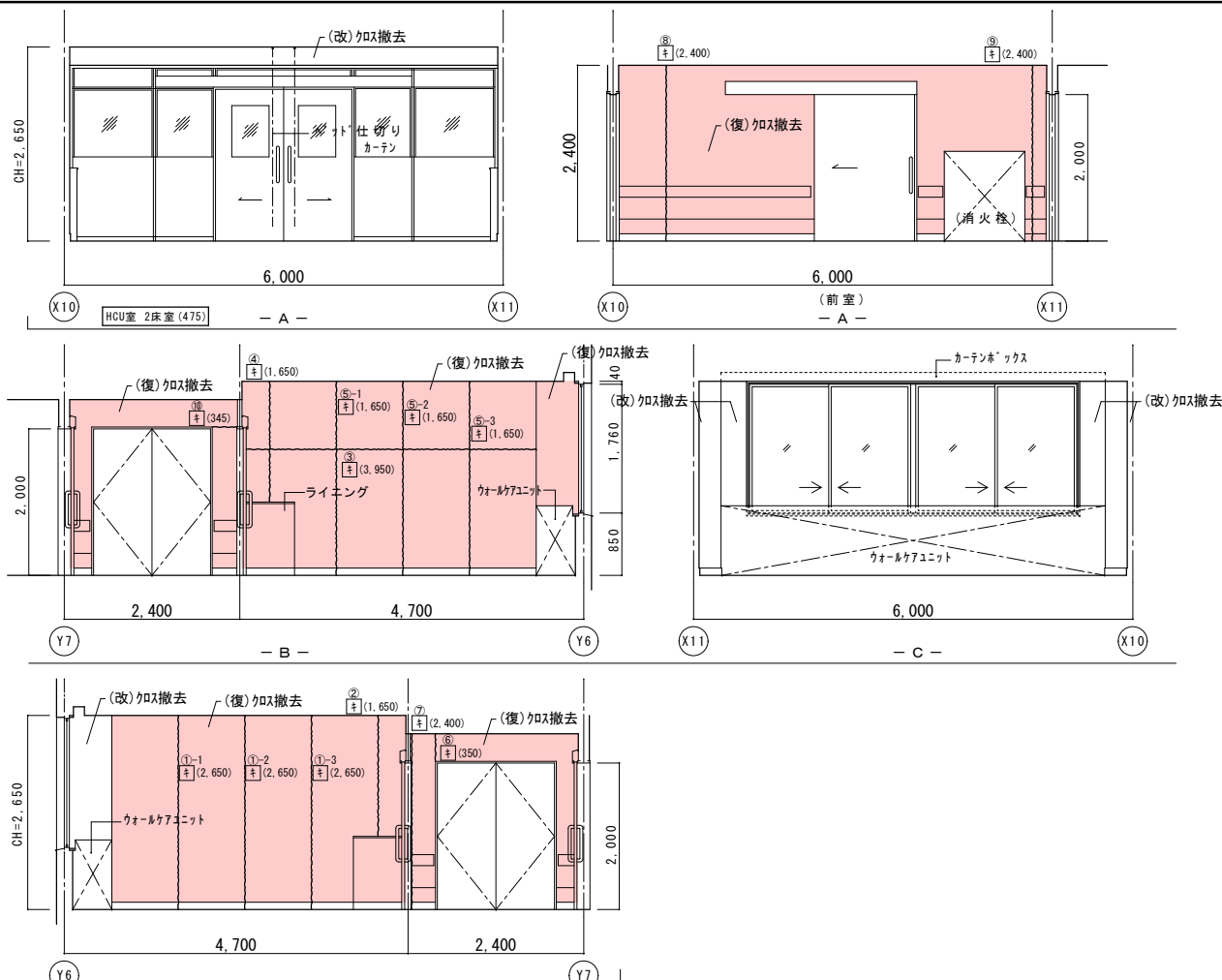
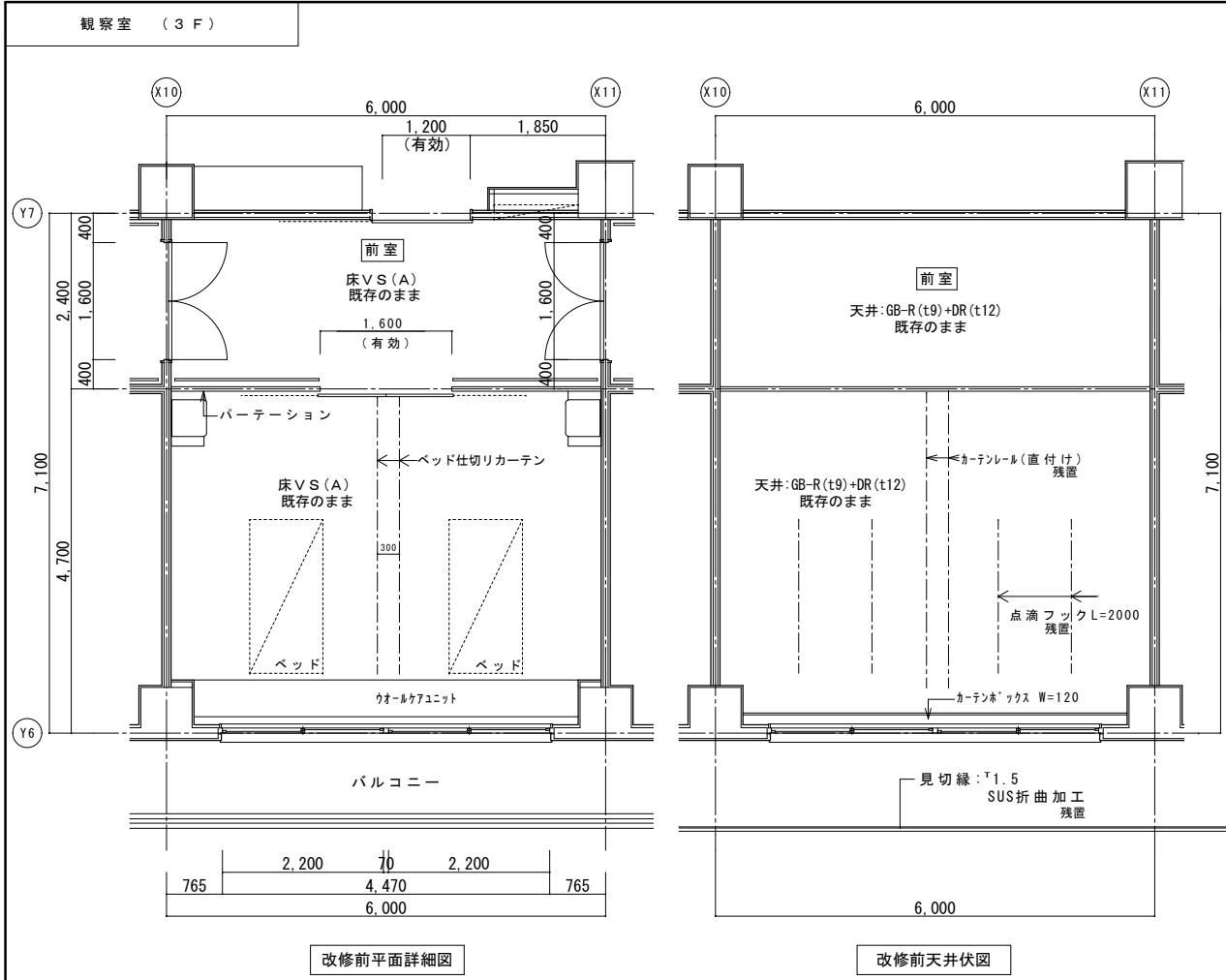
|    | 改修前                       | 改修後                                                |
|----|---------------------------|----------------------------------------------------|
| 室名 | 病室1床室 (370) WC            | 病室1床室 (370) WC                                     |
| 床  | VS (B-1)                  | 既存のまま                                              |
| 巾木 | VF H=100                  | 既存のまま                                              |
| 壁  | GB-R下地ビニール貼<br>(復)ビニール貼撤去 | (復)下地処理の上、ビニール貼替<br>タタミ下地処理・寒冷紗貼+n <sup>2</sup> 処理 |
| 天井 | KB(t6)V目地+VPn-ラ           | 既存のまま                                              |
| 廻縁 | 塩ビ製                       | 既存のまま                                              |
| 備考 |                           |                                                    |

(改) : 改修  
(復) : 復旧

(凡例)  
内壁キレツ、浮き 補修範囲  
⑤(L) ……ビニール 寒冷紗貼+n<sup>2</sup>処理  
④(L) ……ビニール (1mm以上) Uレジン 樹脂充填工法  
③(L) ……ビニール (1mm未満) ⑤ 樹脂注入工法  
床キレツ補修は全てUレジン 樹脂充填工法とする  
⑥(W×H) ……浮き部分





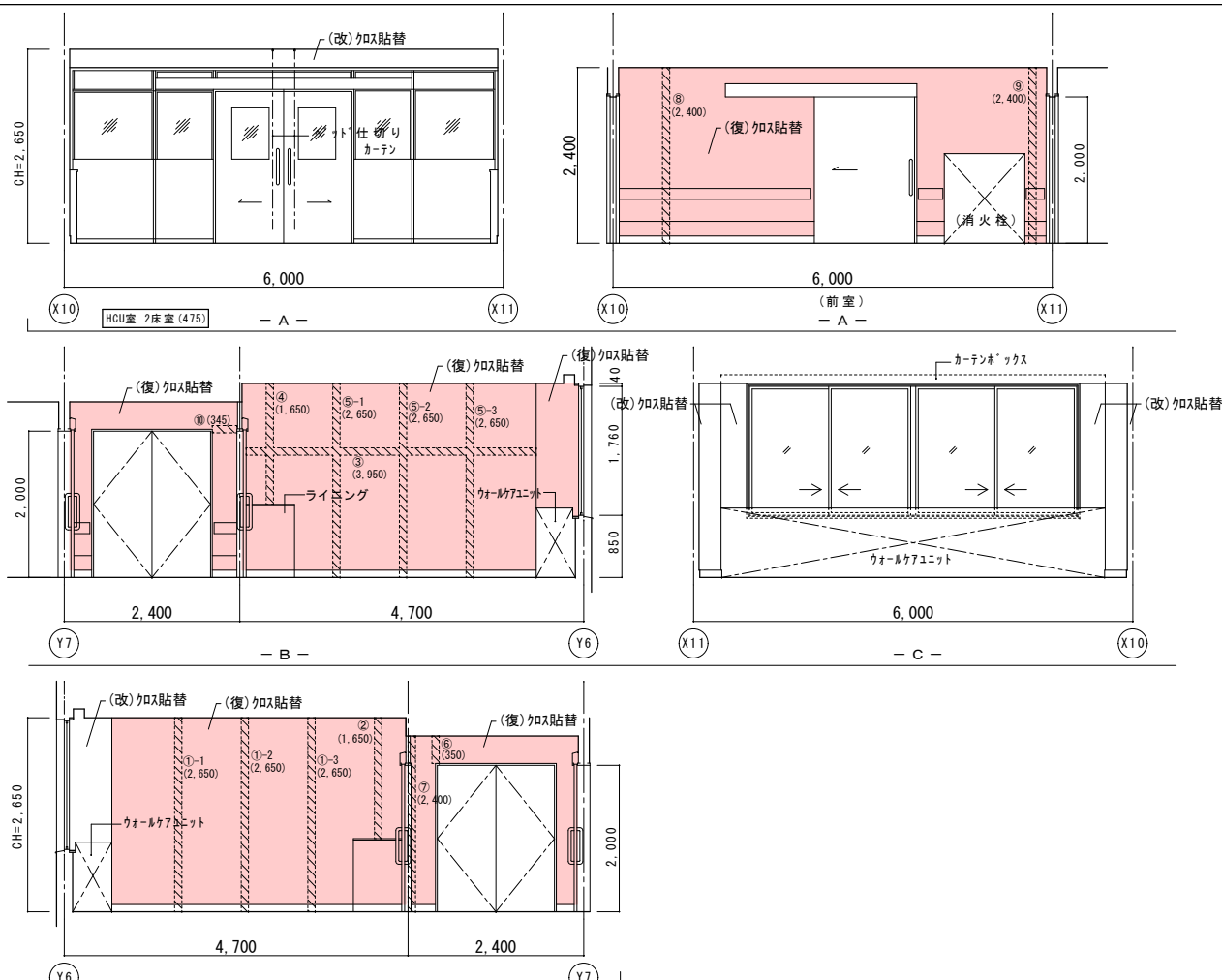
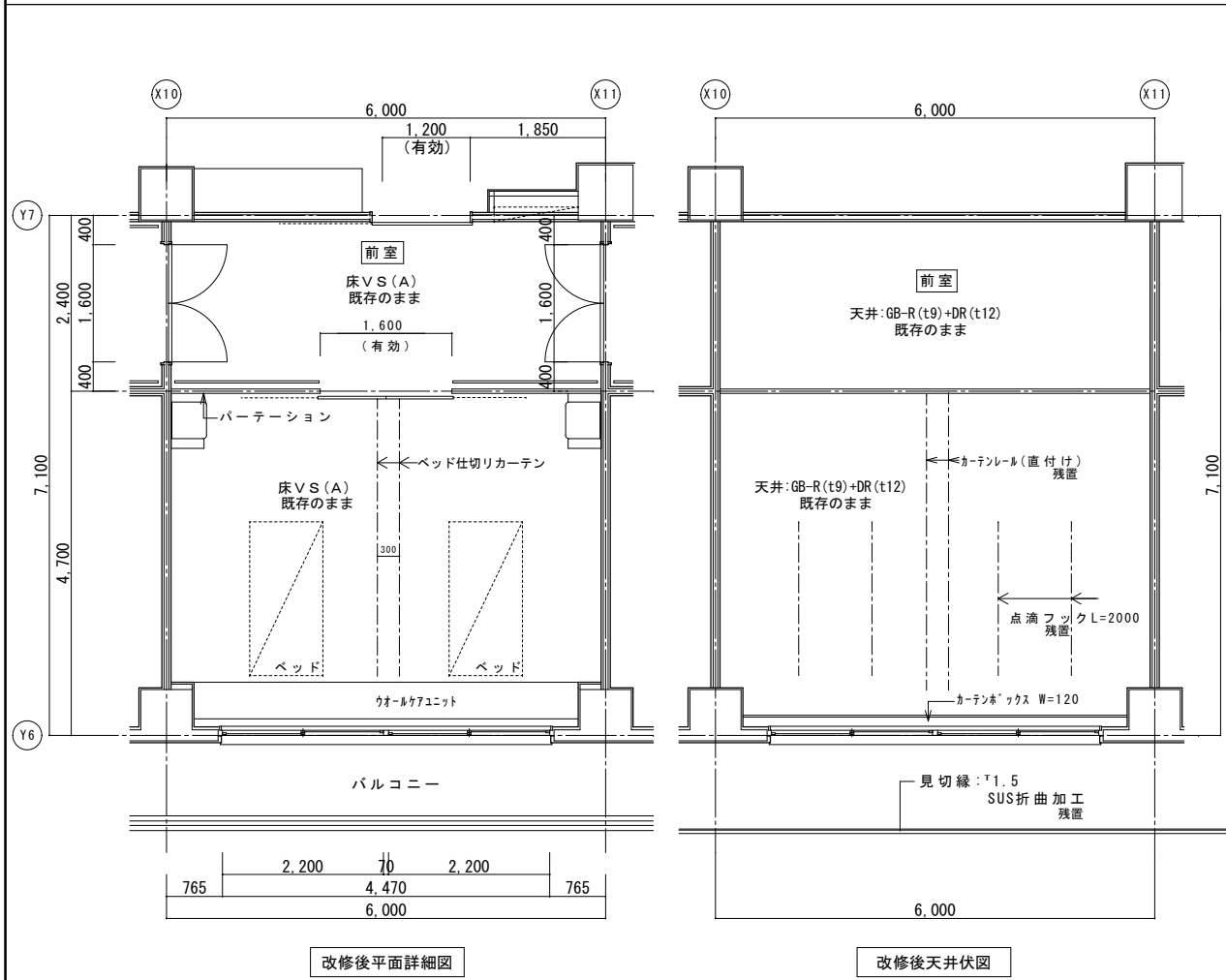


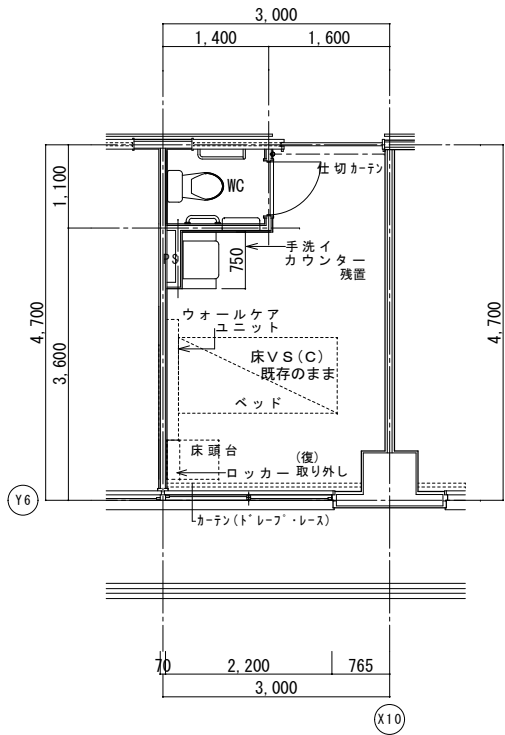
| 改修前 | 改修後                                       |
|-----|-------------------------------------------|
| 室名  | 観察室                                       |
| 床   | V S (A)                                   |
| 巾木  | V F H=100                                 |
| 壁   | GB-R下地ビニール貼<br>(復):ビニール貼撤去<br>(改):ビニール貼撤去 |
| 天井  | GB-R (t9)+DR (t12)                        |
| 廻縁  | 塩ビ製                                       |
| 備考  | ※カーテン類は全て残置とする。                           |

| 改修前 | 改修後                                       |
|-----|-------------------------------------------|
| 室名  | HCU室2床室 (373) 前室                          |
| 床   | V S (B-1)                                 |
| 巾木  | V F H=100                                 |
| 壁   | GB-R下地ビニール貼<br>(復):ビニール貼撤去<br>(改):ビニール貼撤去 |
| 天井  | KB (t6) V目地+VPd-ター                        |
| 廻縁  | 塩ビ製                                       |
| 備考  | ※カーテン類は全て残置とする。                           |

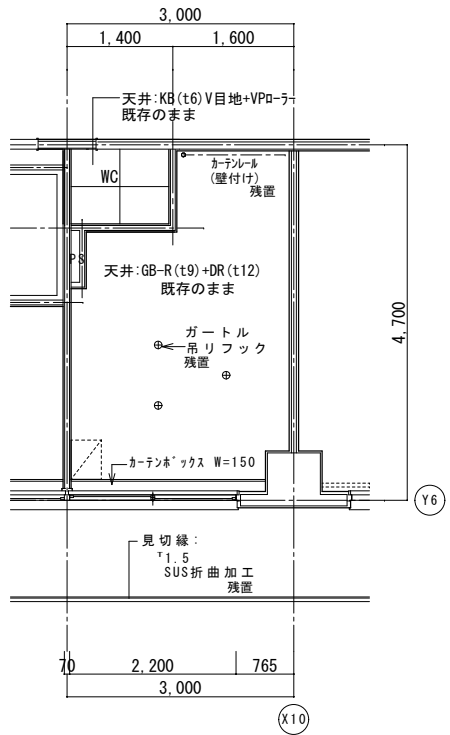
(改): 改修  
(復): 復旧

(凡例)  
内壁キレツ、浮き 補修範囲  
①(L) ...キレ (1mm以上) Uレキレ 樹脂充填工法  
②(L) ...キレ (1mm未満) ① 樹脂注入工法  
床キレツ補修は全てUレキレ 樹脂充填工法とする  
③(W×H) ...浮き部分

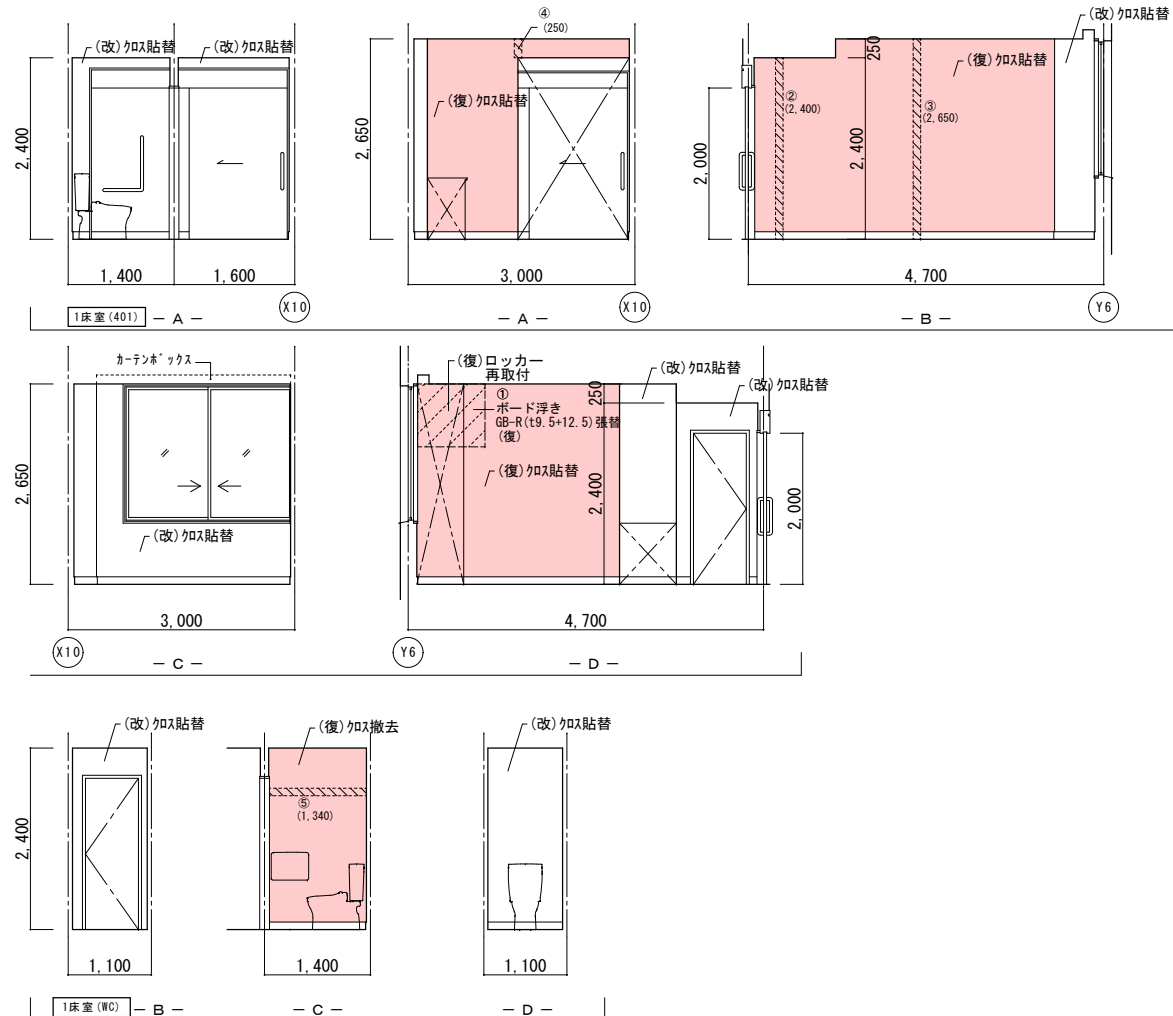
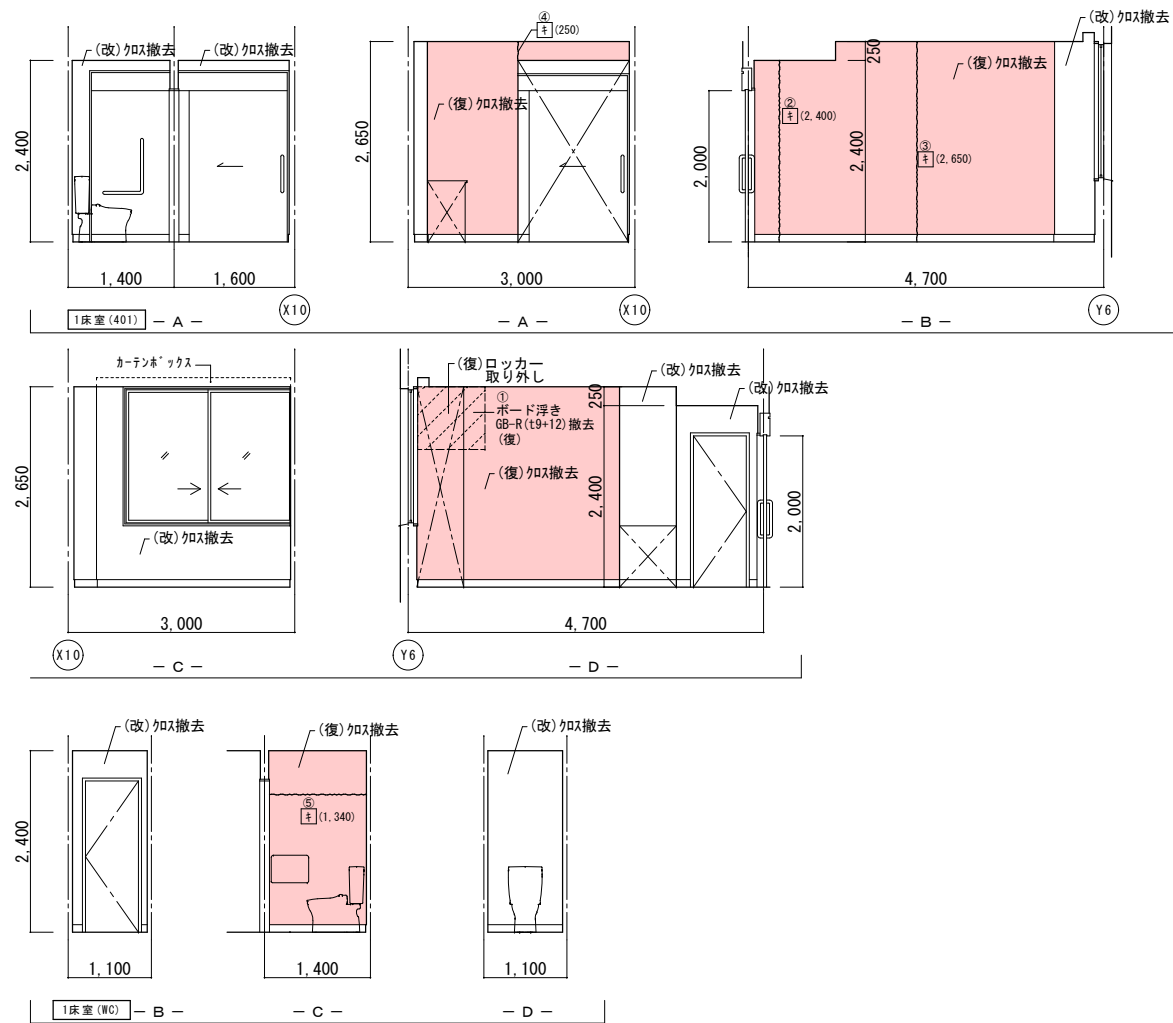




改修前平面詳細図



改修前天井伏図



|     | 改 修 前                                                                                                               | 改 修 後                                                                                                                                                |
|-----|---------------------------------------------------------------------------------------------------------------------|------------------------------------------------------------------------------------------------------------------------------------------------------|
| 室 名 | 病室 1 床室 (375)                                                                                                       | 病室 1 床室 (375)                                                                                                                                        |
| 床   | V S (C)                                                                                                             | 既存のまま                                                                                                                                                |
| 巾 木 | V F H=100                                                                                                           | 既存のまま                                                                                                                                                |
| 壁   | GB-R 下地 <sup>①</sup> ビニル <sup>②</sup><br>( <sup>①</sup> ビニル <sup>②</sup> の撤去<br>( <sup>③</sup> ビニル <sup>②</sup> の撤去 | ( <sup>①</sup> 下地処理の上、ビニル <sup>②</sup> 貼替<br>( <sup>③</sup> カッパ <sup>④</sup> 部下地処理、寒冷砂防 <sup>⑤</sup> 処理<br>( <sup>⑥</sup> 下地処理の上、ビニル <sup>②</sup> 貼替 |
| 天井  | GB-R (19) +DR (112)                                                                                                 | 既存のまま                                                                                                                                                |
| 廻 縁 | 塩 ビ 製                                                                                                               | 既存のまま                                                                                                                                                |
| 備考  | ※カ－テン類は全て残置とする。                                                                                                     |                                                                                                                                                      |

|    | 改修前                                        | 改修後                                                                 |
|----|--------------------------------------------|---------------------------------------------------------------------|
| 室名 | 病室1床室 (375) WC                             | 病室1床室 (375) WC                                                      |
| 床  | V S (B-1)                                  | 既存のまま                                                               |
| 巾木 | V F H=100                                  | 既存のまま                                                               |
| 壁  | GB-R下地・E-2材以<br>(覆)・E-2材以剥去<br>(改)・E-2材以撤去 | (覆)・下地処理の上、E-2材以貼替<br>(覆)・7ヶ所下部下地処理・漆喰剥貼・下地処理<br>(改)・下地処理の上、E-2材以貼替 |
| 天井 | KB (t6) V目地・VPd-テー                         | 既存のまま                                                               |
| 廻縁 | 塩ビ製                                        | 既存のまま                                                               |
| 備考 |                                            |                                                                     |

(改): 改修  
(復): 復旧

(凡例)

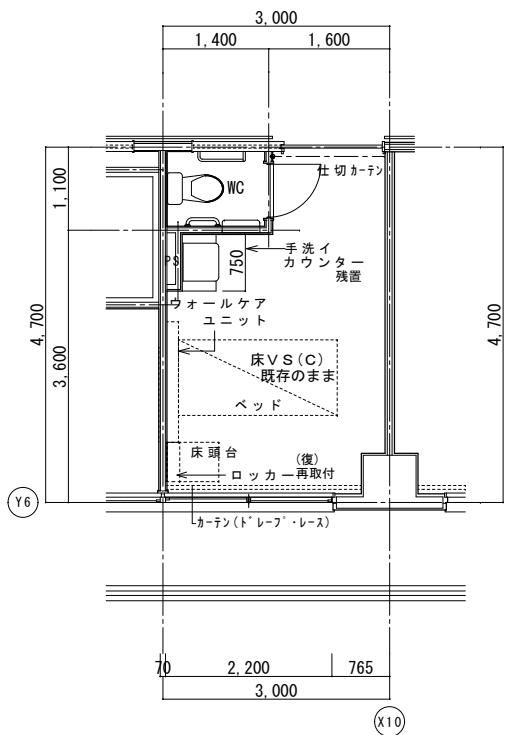
内壁キレツ。浮き 補修範囲

① (L) …キレ・ドレツ 寒冷砂炒+ハ<sup>2</sup>処理

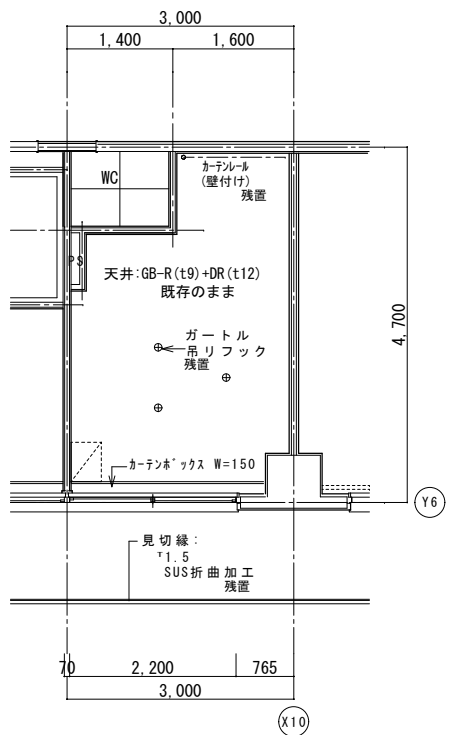
② (L) …キレ (1mm以上) ムタヒキ<sup>2</sup> 杉樹脂充填工法  
キ (L) …キレ (1mm未満) キ<sup>2</sup> 杉樹脂注入工法

床キレツ 補修は全てムタヒキ<sup>2</sup> 杉樹脂充填工法とする

ウ (W×H) …浮き部分

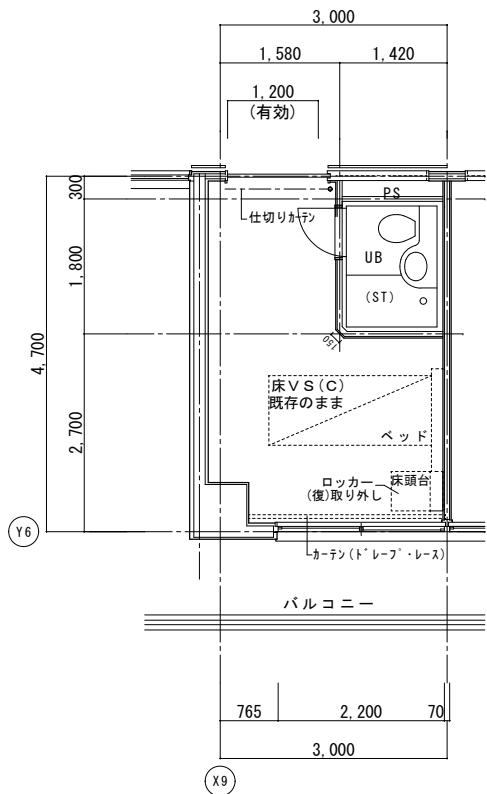


改修後平面詳細図

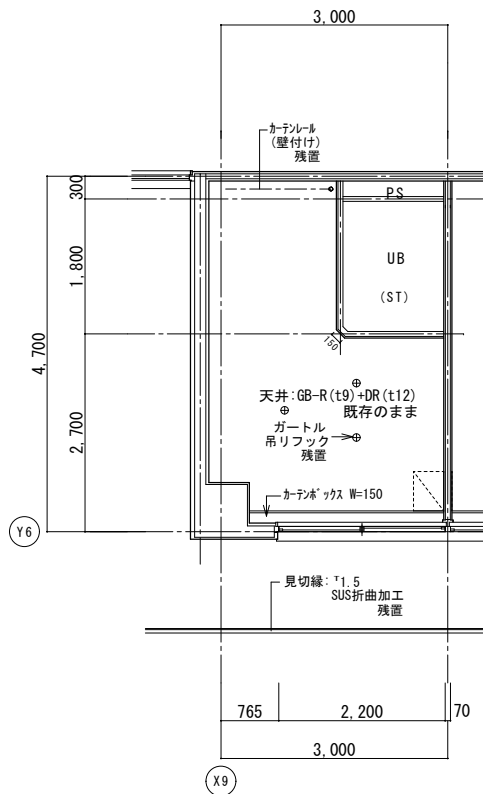


改修後天井伏図

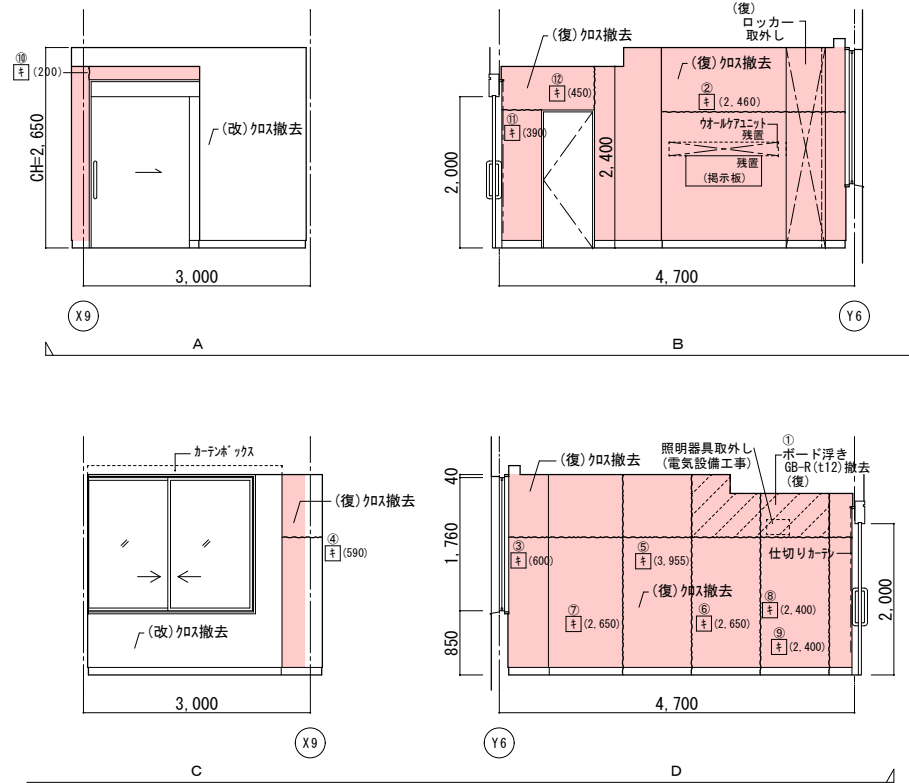




改修前平面詳細図

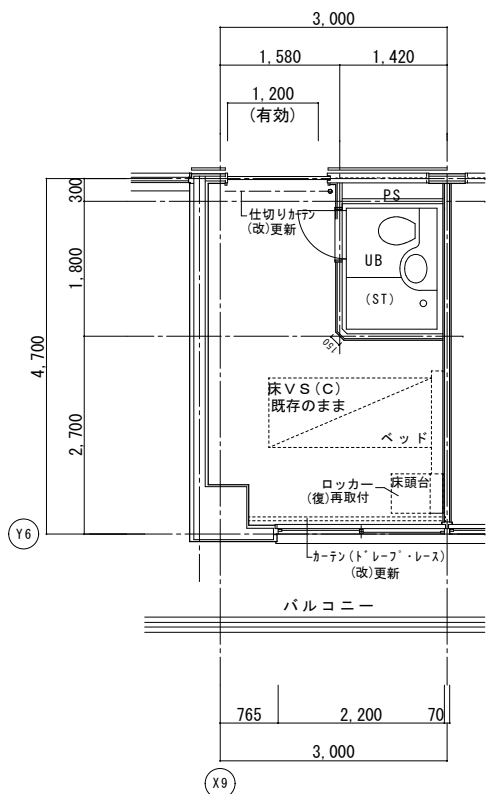


改修前天井伏図

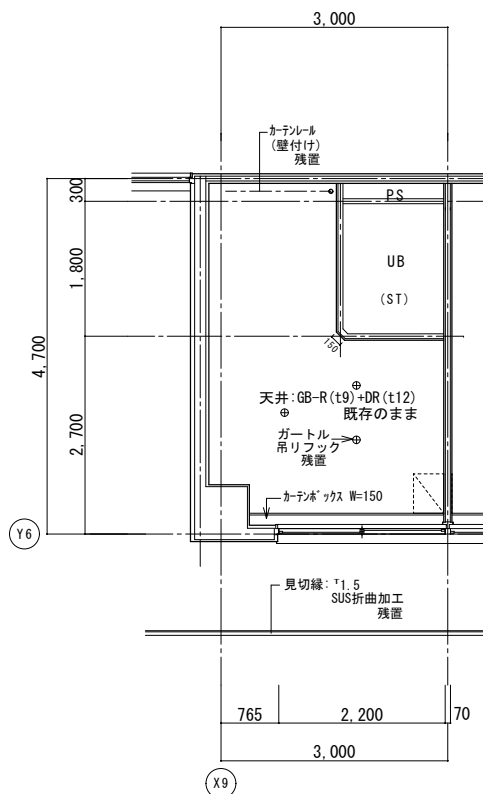


C

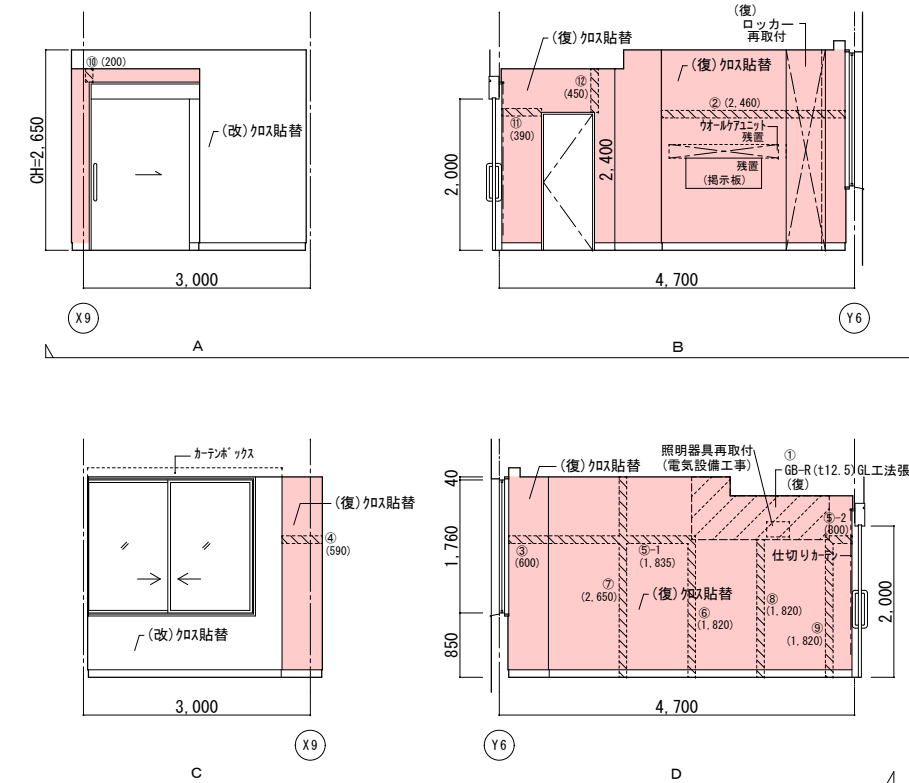
D



改修後平面詳細図



改修後天井伏図



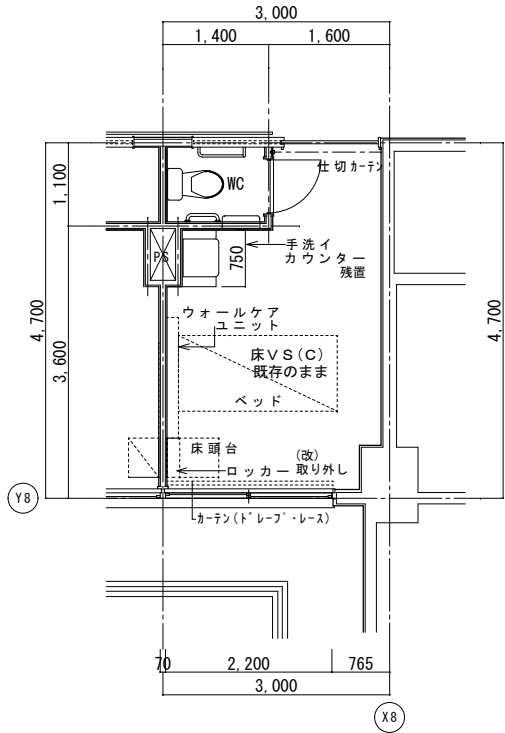
C

D

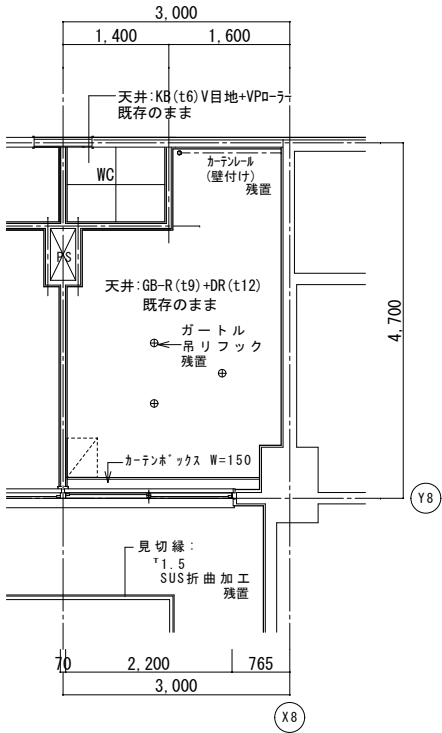
|    | 改修前                        | 改修後                                    |
|----|----------------------------|----------------------------------------|
| 室名 | 病室 1 床室 (376)              | 病室 1 床室 (376)                          |
| 床  | V S (C)                    | 既存のまま                                  |
| 巾木 | V F H=100                  | 既存のまま                                  |
| 壁  | GB-R 下地ビニール貼<br>(復)ビニール貼撤去 | (復)下地処理の上、ビニール貼撤去<br>(復)下地処理の上、ビニール貼撤去 |
| 天井 | GB-R (t9)+DR (t12)         | 既存のまま                                  |
| 廻縁 | 塩ビ製                        | 既存のまま                                  |
| 備考 | ※カーテン類は全て残置とする。            |                                        |

(改) : 改修  
(復) : 復旧

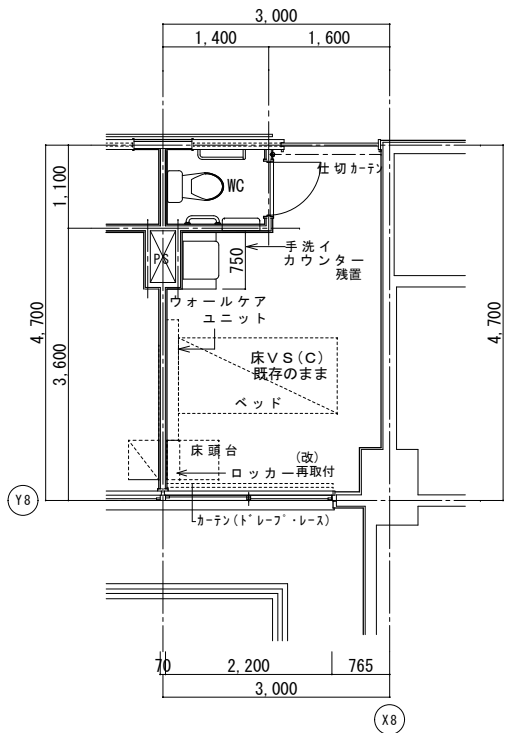
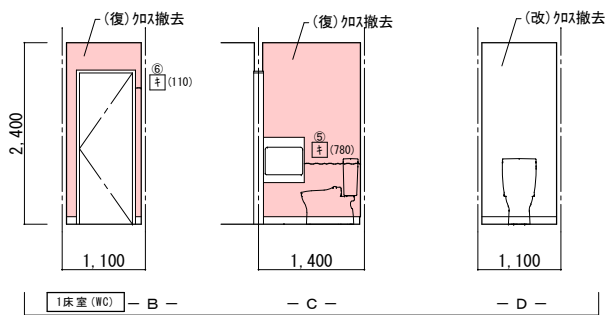
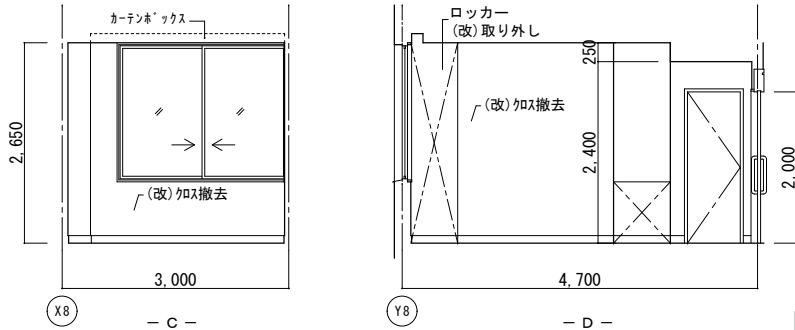
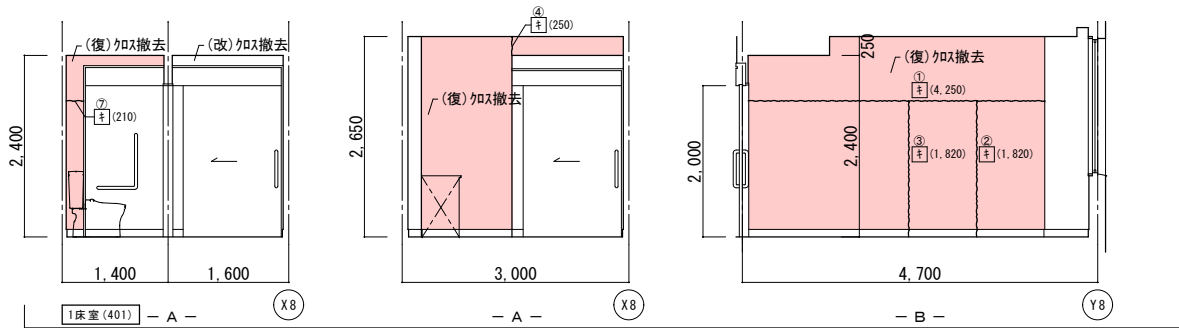
(凡例)  
内壁キレツ、浮き 補修範囲  
① (L) ...キレ (1mm以上) Uカット+杉樹脂充填工法  
② (L) ...キレ (1mm未満) 杉樹脂注入工法  
床キレツ補修は全てUカット+杉樹脂充填工法とする  
③ (W×H) ...浮き部分



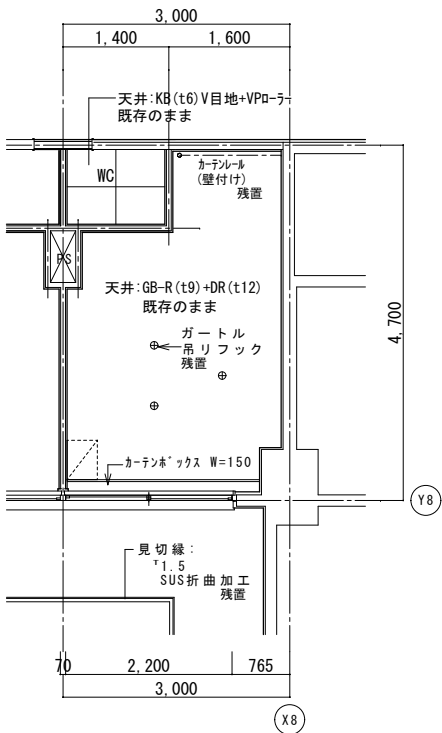
改修前平面詳細図



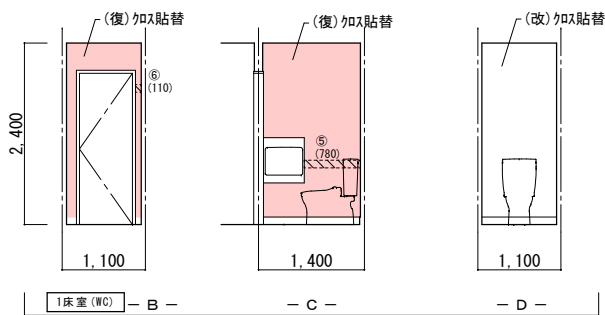
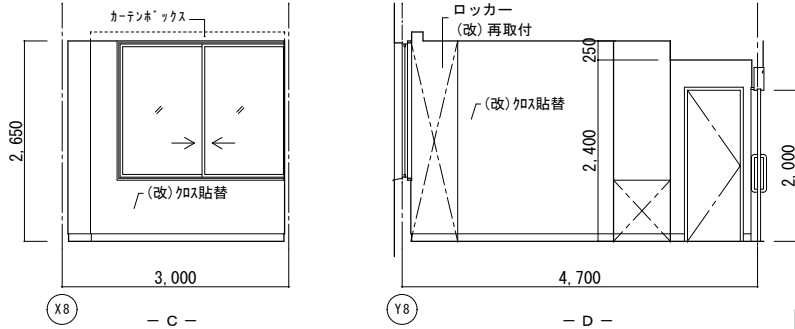
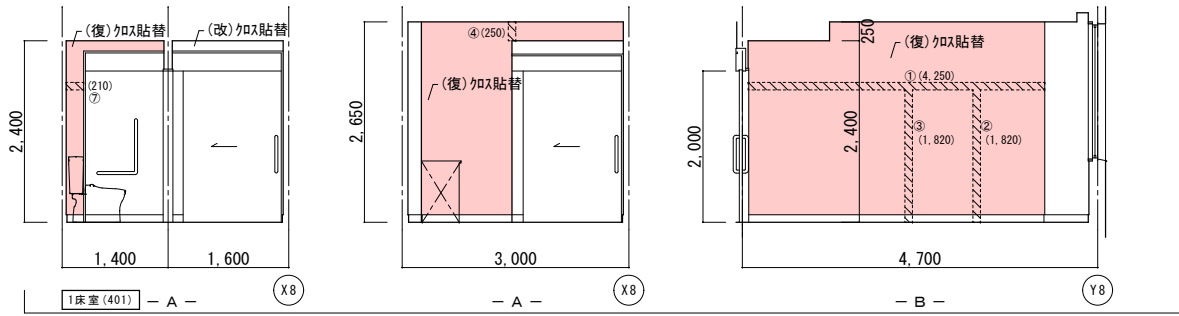
改修前天井伏図



改修後平面詳細図



改修后天井伏図

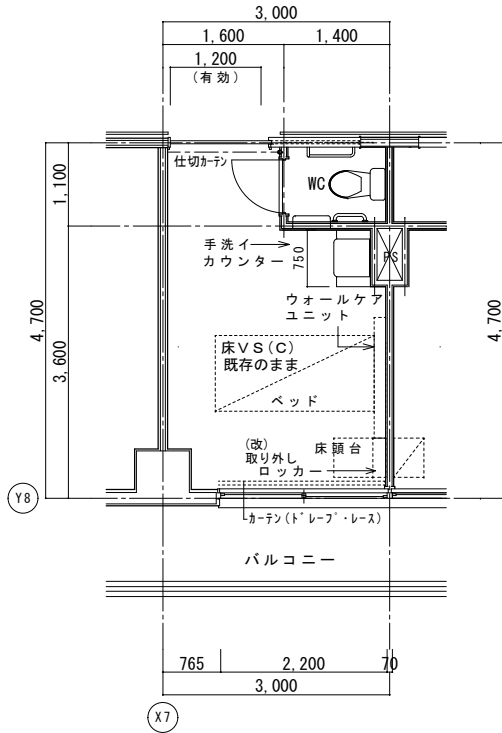


|     | 改 修 前                      | 改 修 後                                |
|-----|----------------------------|--------------------------------------|
| 室 名 | 病室 1 床室 (401)              | 病室 1 床室 (401)                        |
| 床   | V S (C)                    | 既存のまま                                |
| 巾 木 | V F H=100                  | 既存のまま                                |
| 壁   | GB-R 下地ビニール貼<br>(復)ビニール貼撤去 | (復)下地処理の上、ビニール貼替<br>(復)下地処理の上、ビニール貼替 |
| 天井  | GB-R (t9)+DR (t12)         | 既存のまま                                |
| 廻 縁 | 塩ビ製                        | 既存のまま                                |
| 備 考 | ※カーテン類は全て残置とする。            |                                      |

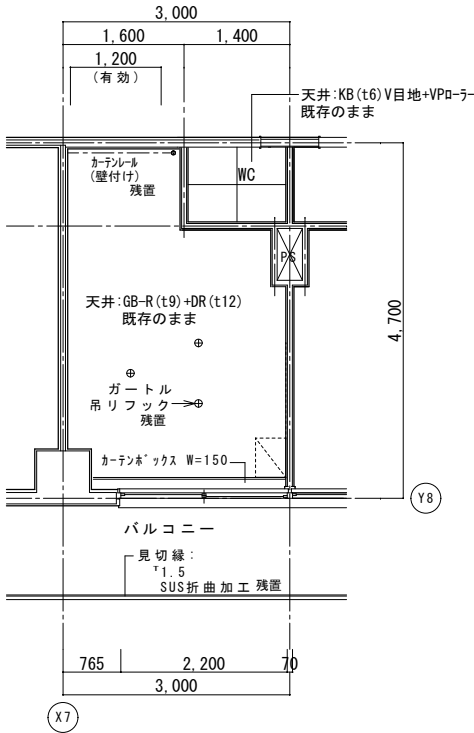
|     | 改 修 前                      | 改 修 後                                |
|-----|----------------------------|--------------------------------------|
| 室 名 | 病室 1 床室 (401) WC           | 病室 1 床室 (401) WC                     |
| 床   | V S (B-1)                  | 既存のまま                                |
| 巾 木 | V F H=100                  | 既存のまま                                |
| 壁   | GB-R 下地ビニール貼<br>(復)ビニール貼撤去 | (復)下地処理の上、ビニール貼替<br>(復)下地処理の上、ビニール貼替 |
| 天井  | KB (t6) V 目地+VPD-ラ         | 既存のまま                                |
| 廻 縁 | 塩ビ製                        | 既存のまま                                |
| 備 考 | (改) : 改修<br>(復) : 復旧       |                                      |

(凡例)  
内壁キレツ、浮き 補修範囲  
①(L) ...キレ (1mm以上) Uレツに 樹脂充填工法  
キ (L) ...キレ (1mm未満) 塩ビ樹脂注入工法  
床キレツ補修は全てUレツに 樹脂充填工法とする  
②(W×H) ...浮き部分

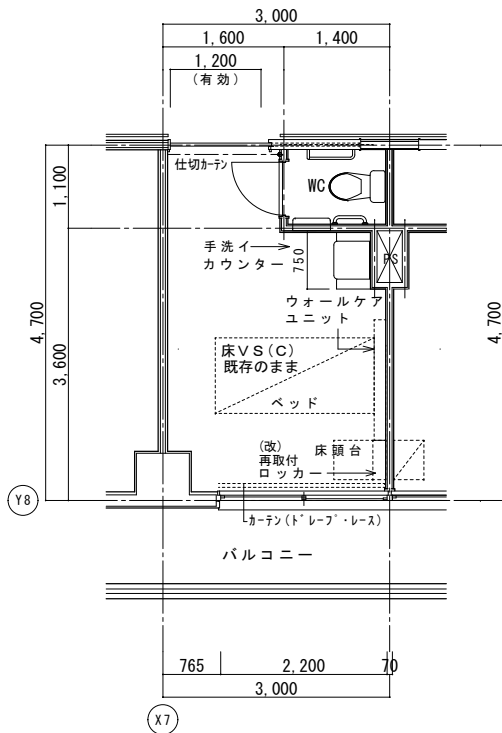
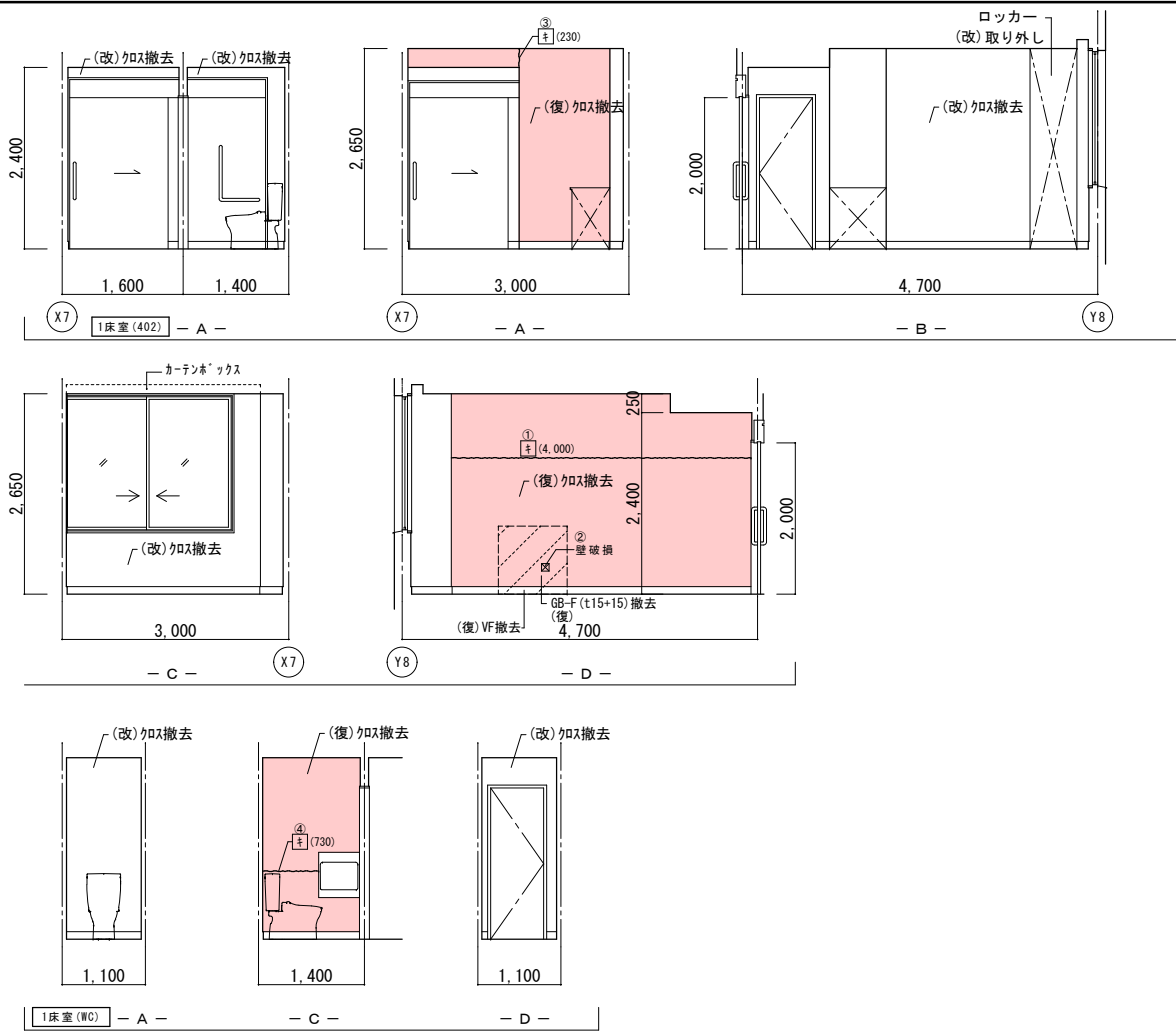




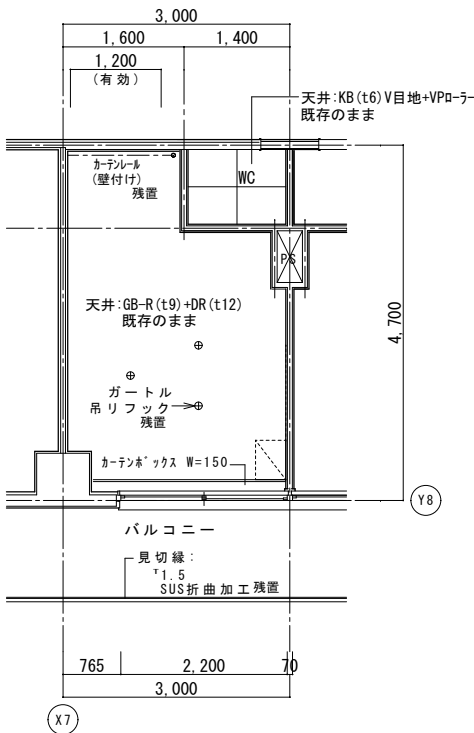
改修前平面詳細図



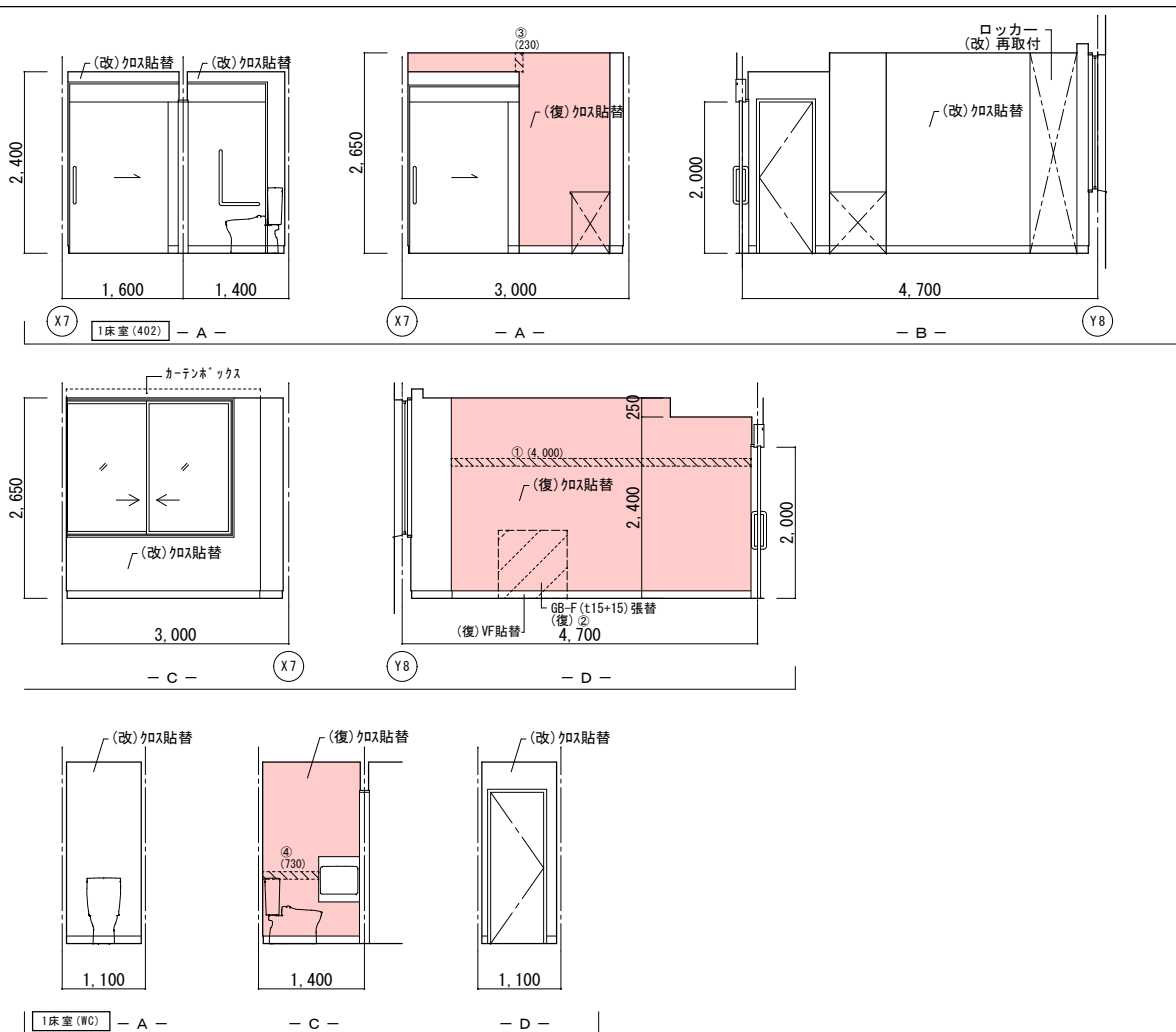
改修前天井伏図



改修後平面詳細図



改修後天井伏図

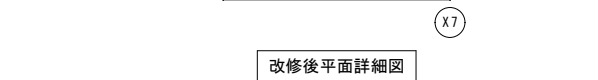
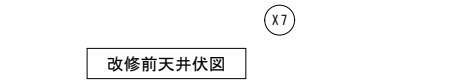



|    | 改修前                       | 改修後                                                          |
|----|---------------------------|--------------------------------------------------------------|
| 室名 | 病室1床室(402)                | 病室1床室(402)                                                   |
| 床  | VS(C)                     | 既存のまま                                                        |
| 巾木 | VF H=100                  | 既存のまま                                                        |
| 壁  | GB-R下地ビニール貼<br>(復)ビニール貼撤去 | (復)下地処理の上、ビニール貼替<br>(復)タタミ下地処理・寒冷紗貼+ハチ処理<br>(改)下地処理の上、ビニール貼替 |
| 天井 | GB-R(t9)+DR(t12)          | 既存のまま                                                        |
| 廻縁 | 塩ビ製                       | 既存のまま                                                        |
| 備考 | ※カーテン類は全て残置とする。           |                                                              |

|    | 改修前                       | 改修後                                   |
|----|---------------------------|---------------------------------------|
| 室名 | 病室1床室(402)WC              | 病室1床室(402)WC                          |
| 床  | VS(B-1)                   | 既存のまま                                 |
| 巾木 | VF H=100                  | 既存のまま                                 |
| 壁  | GB-R下地ビニール貼<br>(復)ビニール貼撤去 | (復)下地処理の上、ビニール貼替<br>タタミ下地処理・寒冷紗貼+ハチ処理 |
| 天井 | KB(t6)V目地+VPa-ラ           | 既存のまま                                 |
| 廻縁 | 塩ビ製                       | 既存のまま                                 |
| 備考 |                           |                                       |

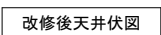
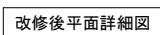
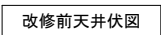
(改) : 改修  
(復) : 復旧

(凡例)  
内壁キレツ、浮き 補修範囲  
[L] ...ビニール貼 寒冷紗貼+ハチ処理  
①(L) ...シタ (1mm以上) Uレジン 樹脂充填工法  
キ(L) ...シタ (1mm未満) 樹脂注入工法  
床キレツ補修は全てUレジン 樹脂充填工法とする  
[W×H] ...浮き部分

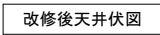
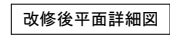
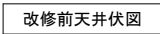


|         |
|---------|
| (改): 改修 |
| (復): 復旧 |

1026

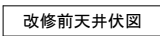


(改): 改修  
(復): 復旧



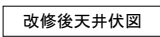
|          |
|----------|
| (改) : 改修 |
| (復) : 復旧 |

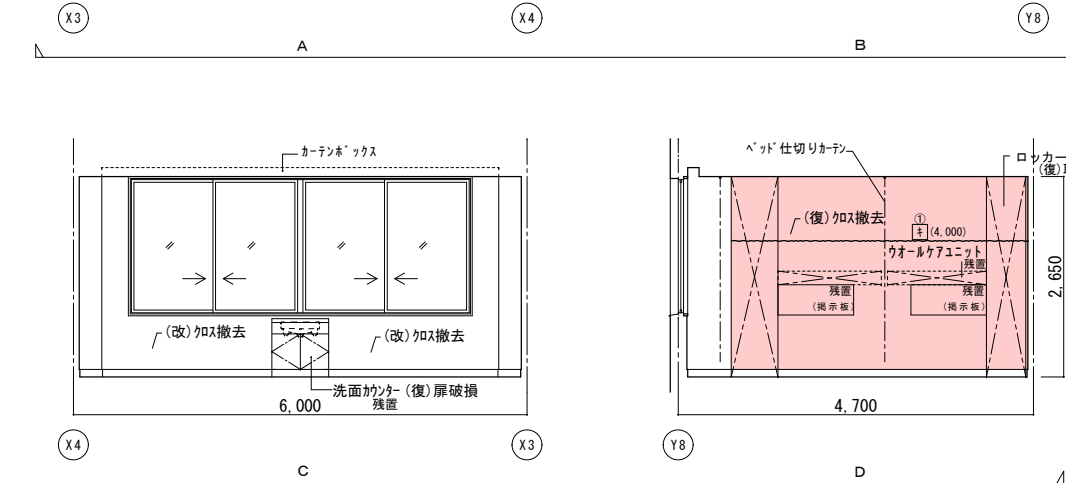
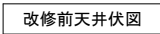
7.  $\frac{1}{2} \times \frac{1}{2} = \frac{1}{4}$



|          |
|----------|
| (改) : 改修 |
| (復) : 復旧 |

2000





|          |
|----------|
| (改) : 改修 |
| (復) : 復旧 |

(凡例)

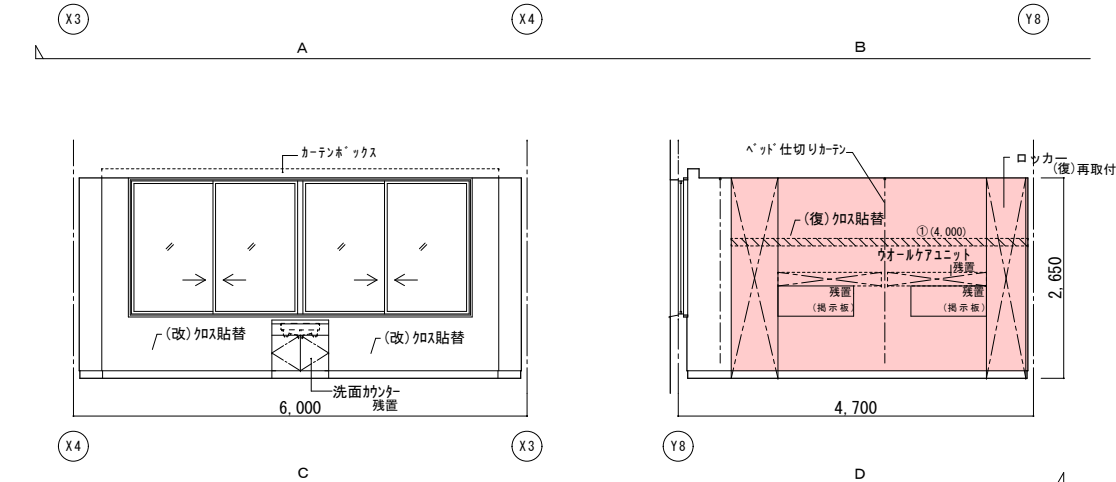
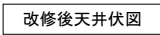
内見キレツ、浮き 補修範囲

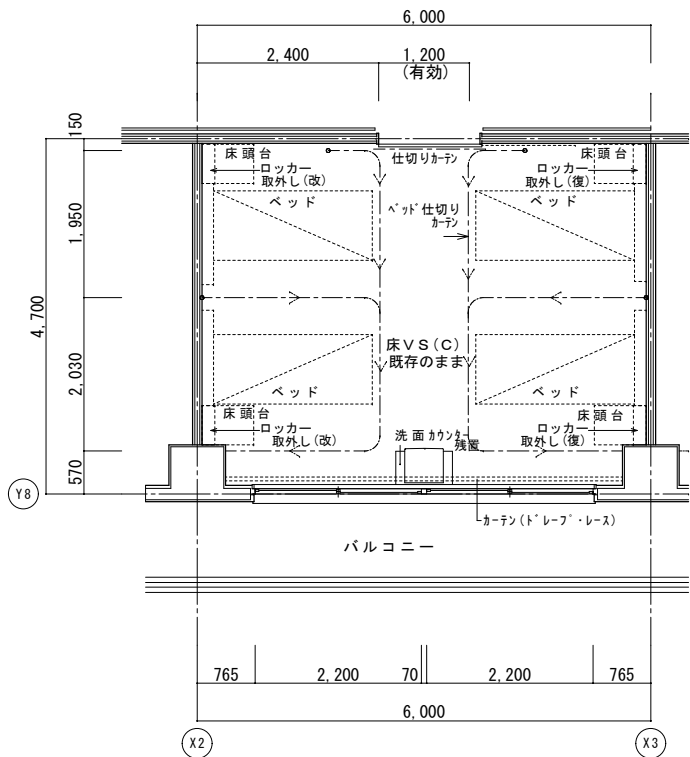
~~~~~ [④] (L) …キ・ド・キウ 寒凍砂沾+バ処理 XXXXXXXX

④ (L) …キウ (1mm以上) Uばり+Eキ 杉樹脂充填工法
キ (L) …キウ (1mm未満) Eキ 杉樹脂注入工法

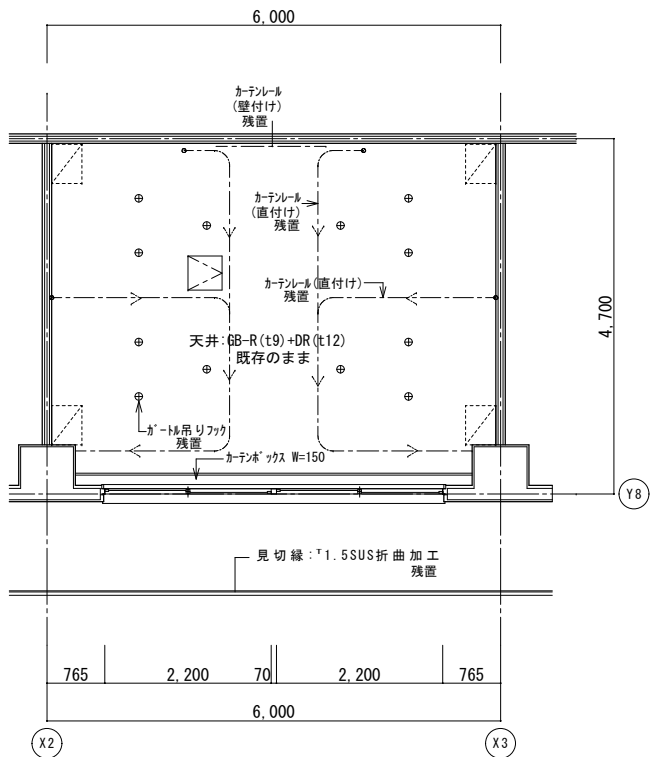
床キレツ補修は全てUばり+Eキ 杉樹脂充填工法とする

[斜線格子] ウ (W×H) …浮き部分

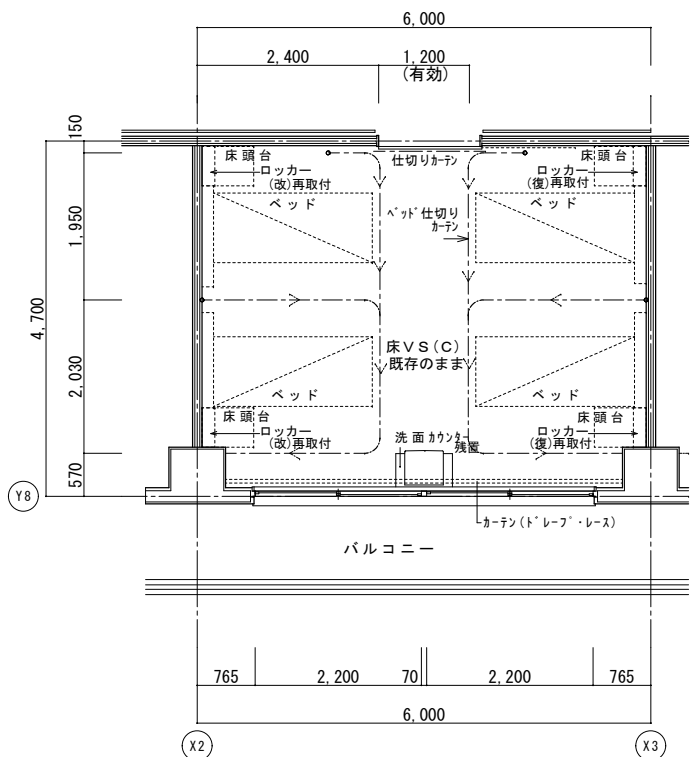
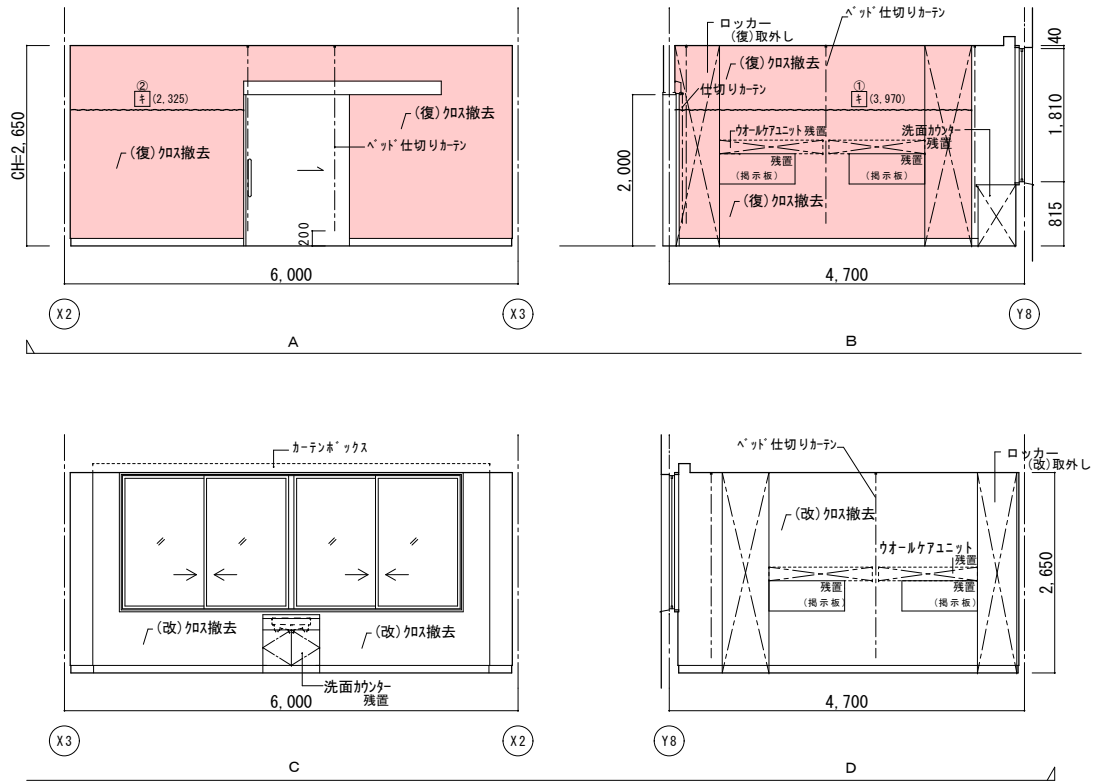




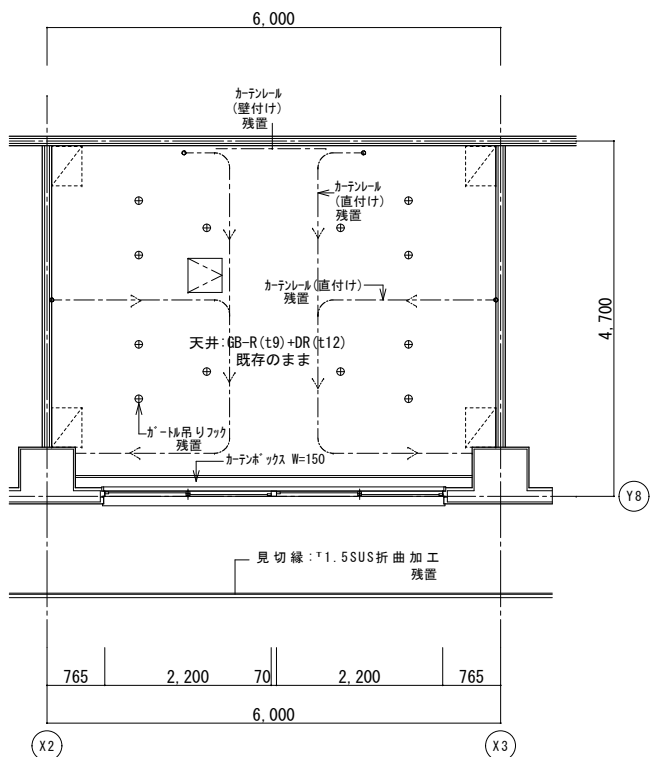
改修前平面詳細図



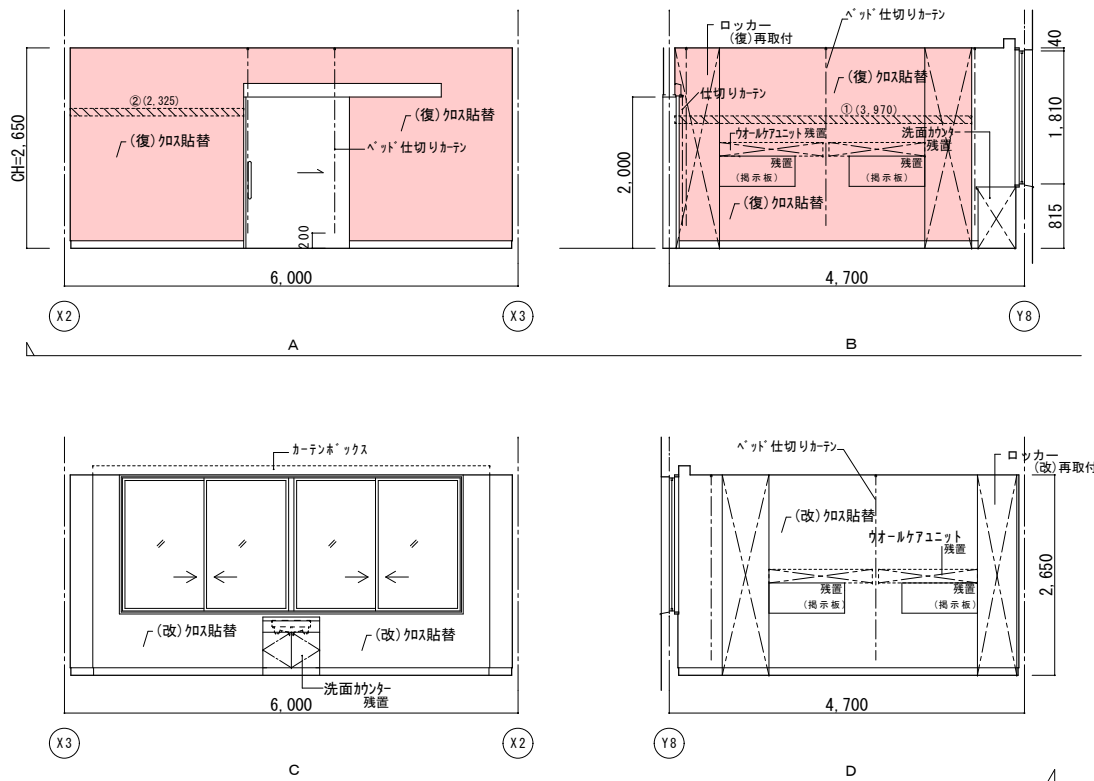
改修前天井伏図



改修後平面詳細図



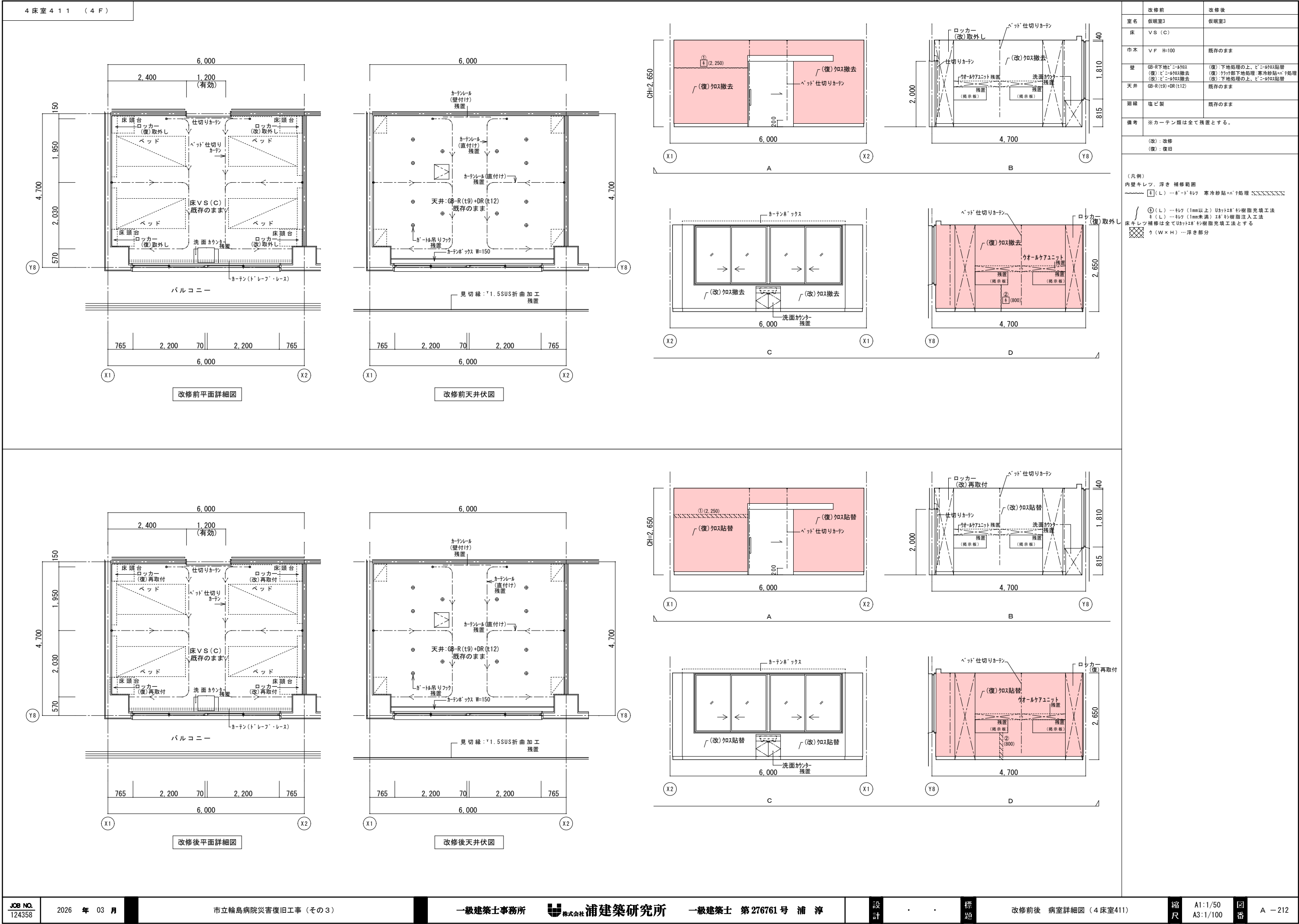
改修后天井伏図

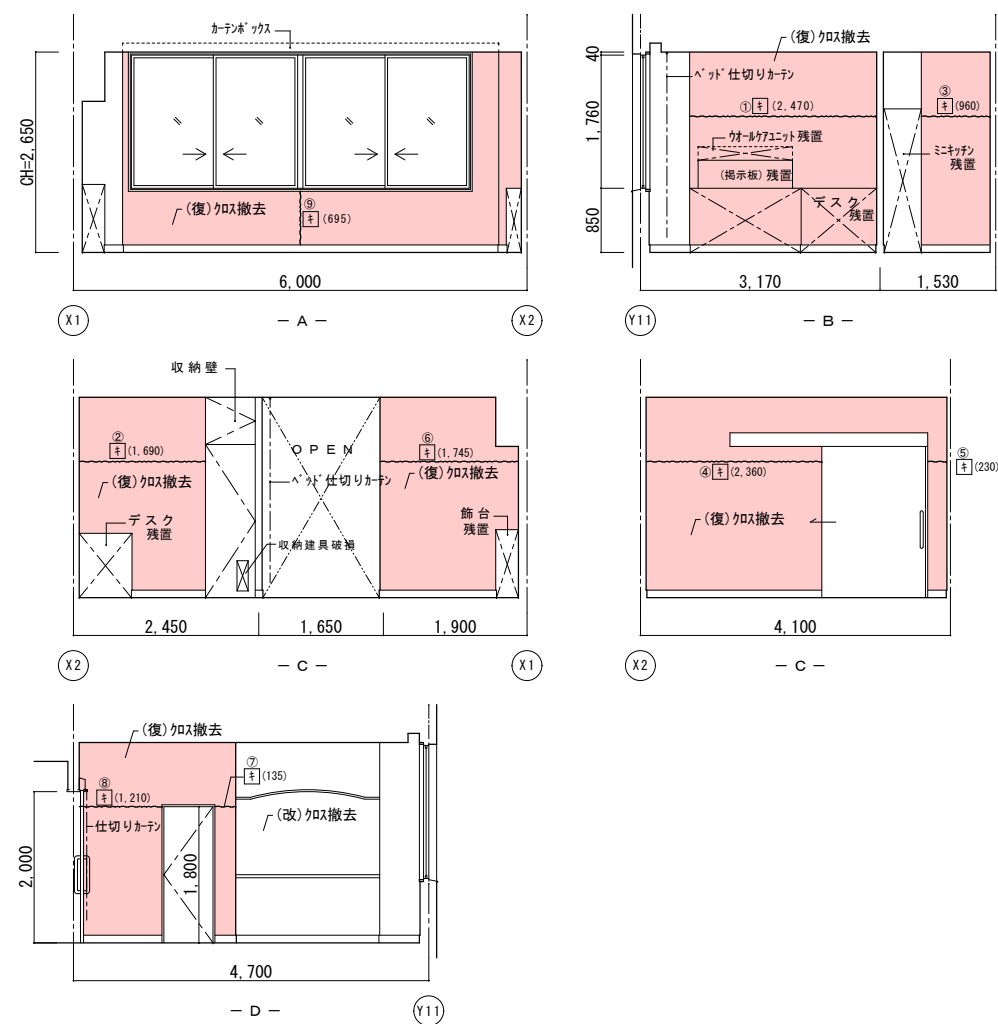
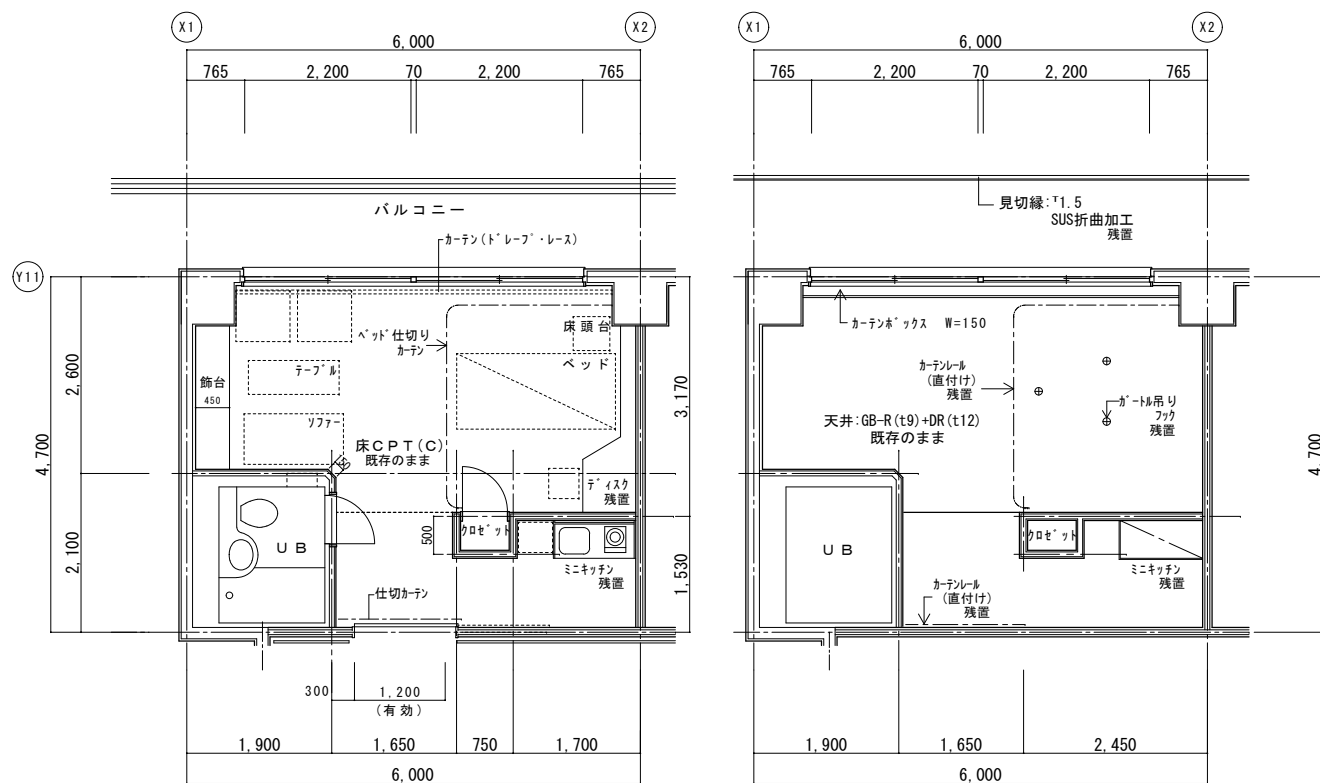


| | 改修前 | 改修後 |
|----|-------------------------------------|--|
| 室名 | 病室4床室 (410) | 病室4床室 (410) |
| 床 | VS (C) | 既存のまま |
| 巾木 | V F H=100 | 既存のまま |
| 壁 | GB-R下地ビニール貼
(復)ビニール貼
(改)ビニール貼 | (復)下地処理の上、ビニール貼替
(復)下地処理の上、ビニール貼替
(改)下地処理の上、ビニール貼替 |
| 天井 | GB-R(t9)+DR(t12) | 既存のまま |
| 廻縁 | 塩ビ製 | 既存のまま |
| 備考 | ※カーテン類は全て残置とする。 | |

(改) : 改修
(復) : 復旧

(凡例)
内壁キレツ、浮き 補修範囲
① (L) ...ビニール (1mm以上) Uレジン樹脂充填工法
② (L) ...ビニール (1mm未満) ③ 樹脂注入工法
床キレツ補修は全てUレジン樹脂充填工法とする
④ (W×H) ...浮き部分





| | 改造前 | 改造後 |
|----|---|---|
| 室名 | 病室特別１床（４１２） | 病室特別１床（４１２） |
| 床 | C P T （Ｃ） | 既存のまま |
| 巾木 | 木(む)縁付) 巾木 H=100 | 既存のまま |
| 壁 | GB-R下地①ニ・砂以
（※）：ニ・砂以の撤去
（※）：ニ・砂以の搬去 | （復）：下地処理の上、ビ・ニ・砂以貼替
（改）：カウチ下地処理、寒沖砂詰、ビ・ニ・砂以貼替
（改）：下地処理の上、ビ・ニ・砂以貼替 |
| 天井 | GB-R (19)+DR (112) | 既存のまま |
| 廻縁 | 塩ビ製 | 既存のまま |
| 備考 | ※ カーテン類は全て残置とする。 | |

(改): 改修
(復): 復旧

(凡例)

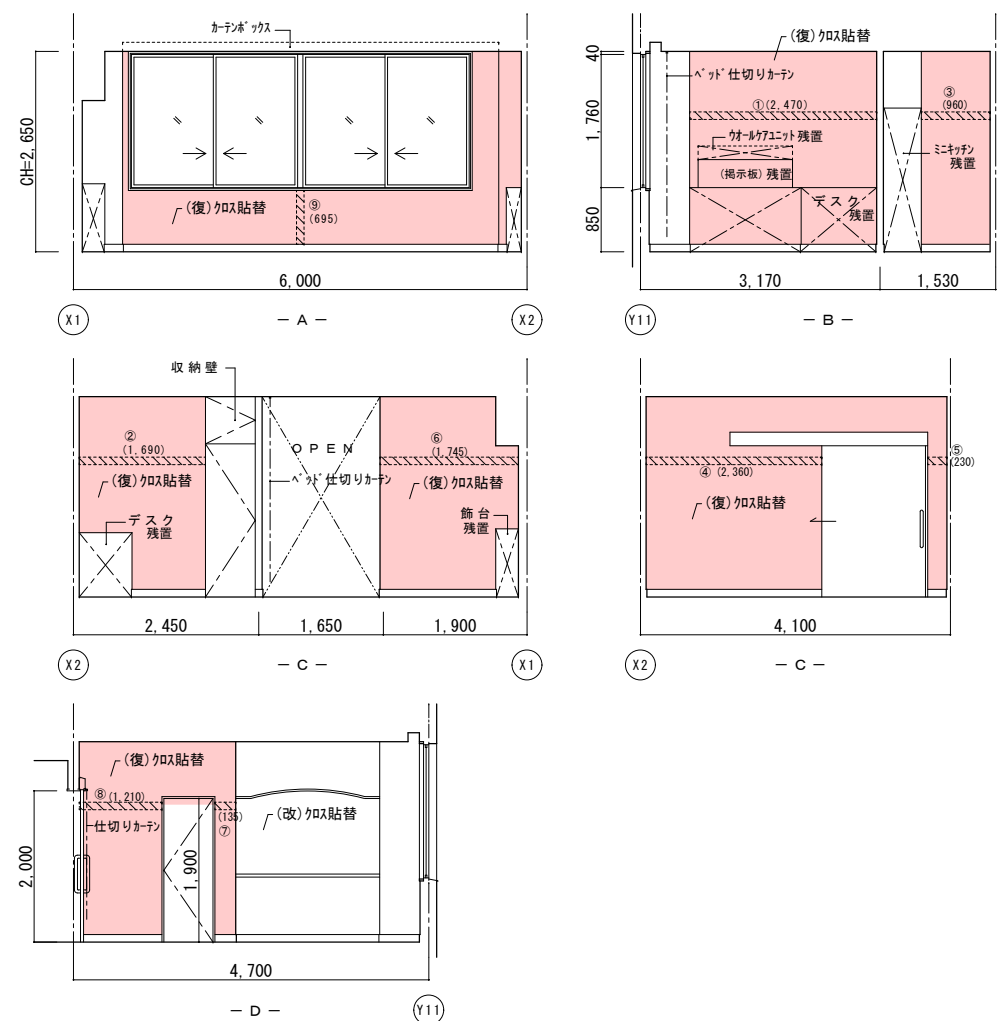
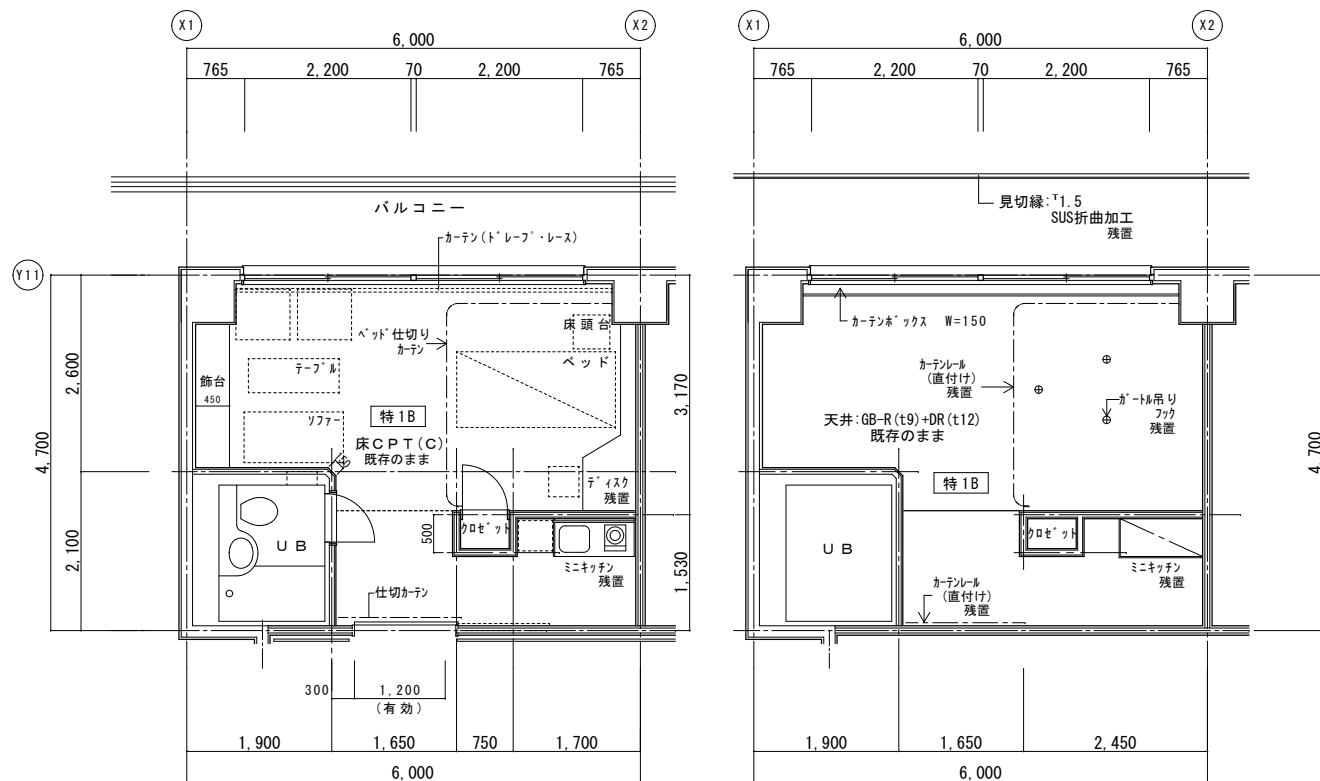
内壁キレツ、浮き 補修範囲

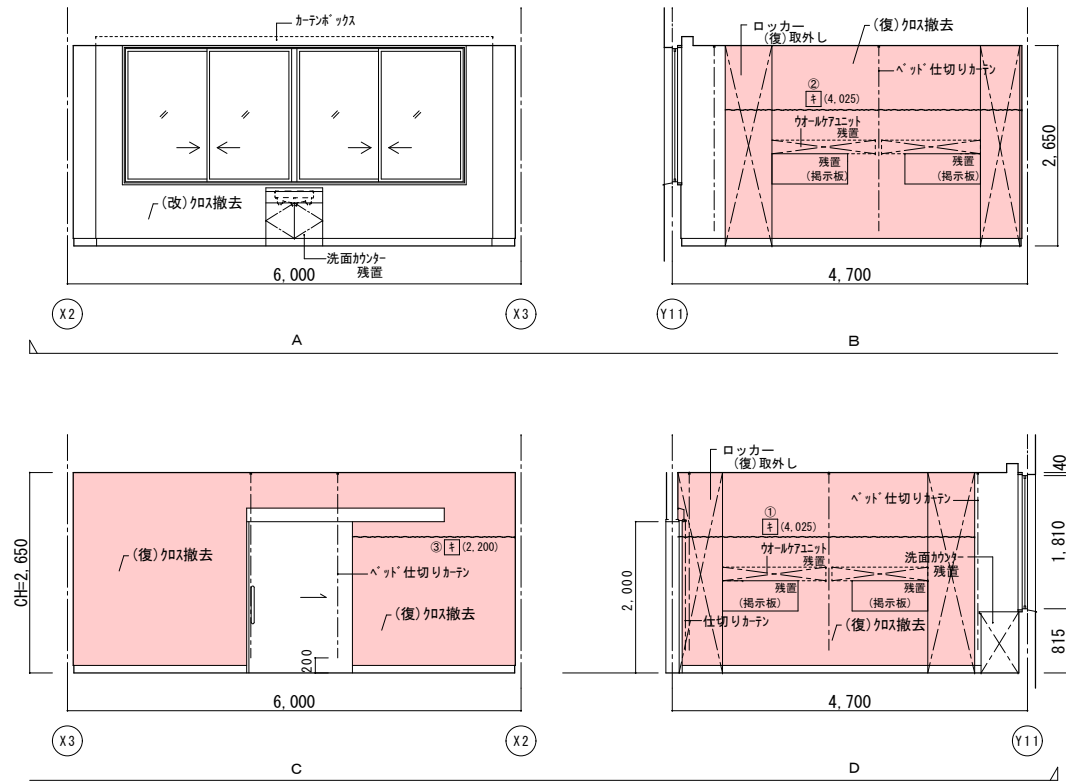
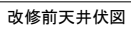
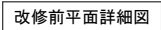
~~~~~ [キ] (L) …キ・ド キツ 寒冷砂防+ハニ処理 ~~~~~

④ (L) …キツ (1mm以上) Uキハキキキ 樹脂充填工法  
キ (L) …キツ (1mm未満) Eキ 樹脂注入工法

床キレツ補修は全てUキハキキ 樹脂充填工法とする

ウ (W×H) …浮き部分





|          |
|----------|
| (改) : 改修 |
| (復) : 復旧 |

(凡例)

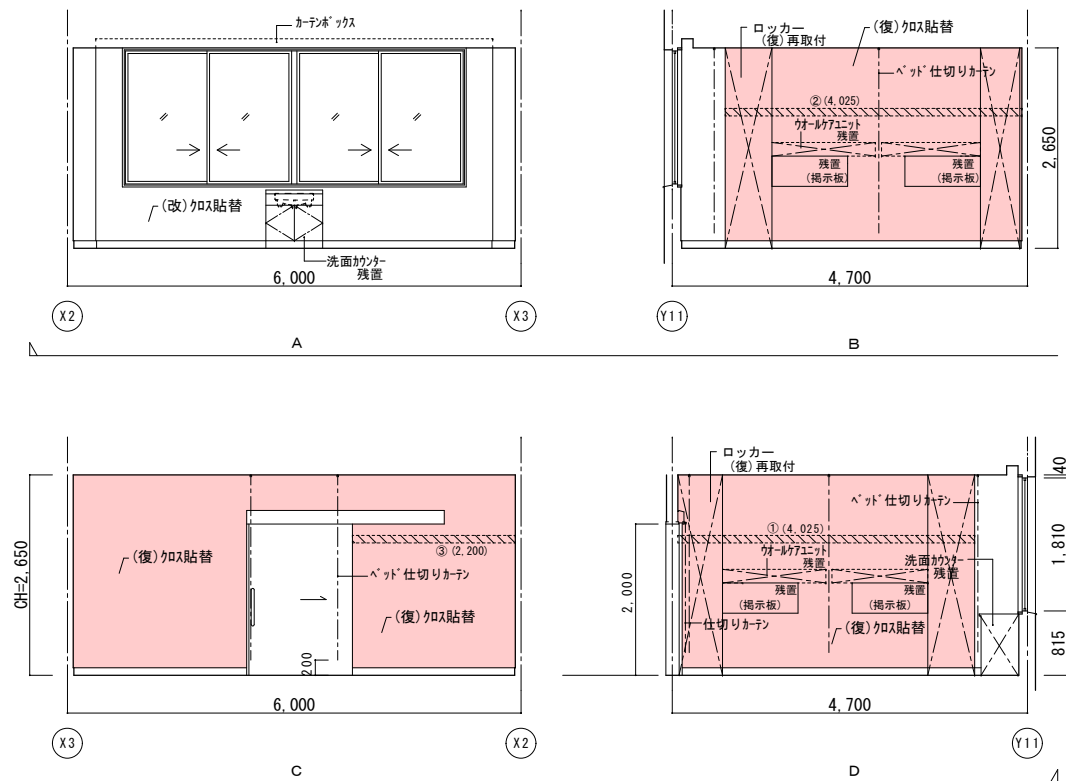
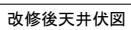
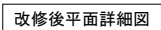
内壁キレツ、浮き 補修範囲

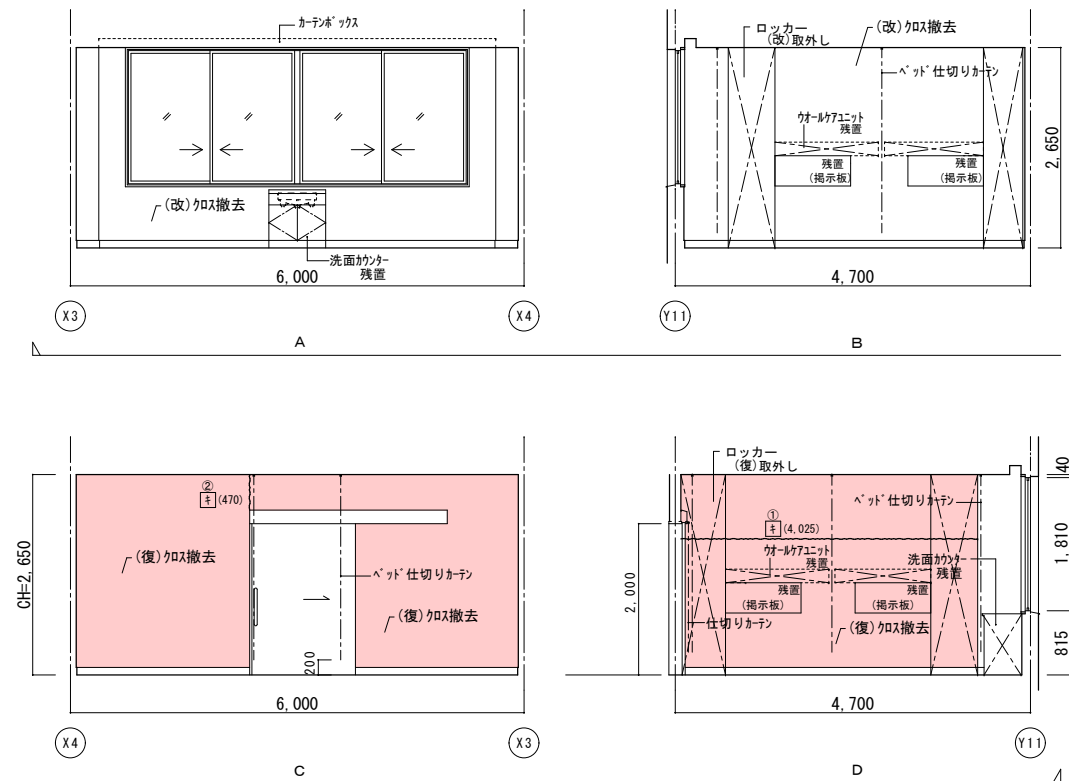
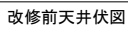
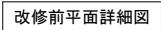
~~~~~ [E] (L) ……キレツ 寒冷診治+αβ処理 ~~~~~

④ (L) ……キレツ (1mm以上) Uαβ+E* 樹脂注入充填工
+ (L) ……キレツ (1mm未満) E* 樹脂注入工法

床キレツ 補修は全てUαβ+E* 樹脂注入充填工法とする

□ (W×H) ……浮き部分





| |
|----------|
| (改) : 改修 |
| (復) : 復旧 |

(凡例)

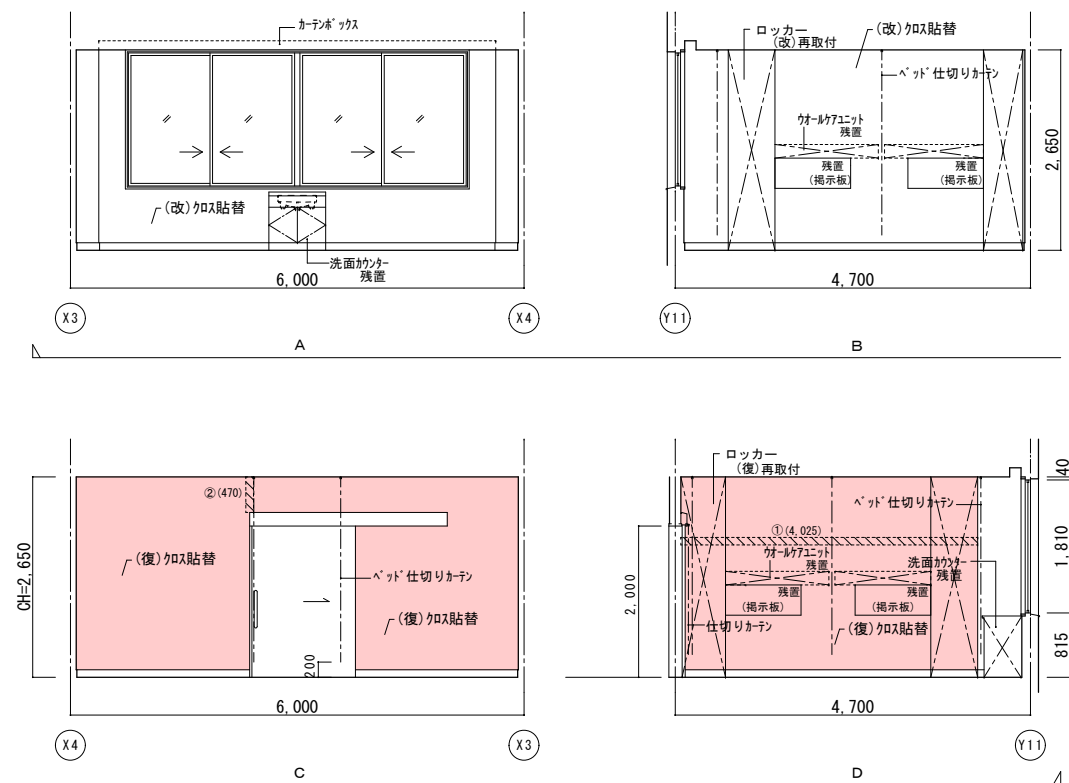
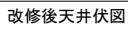
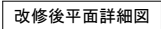
内壁キレツ、浮き 補修範囲

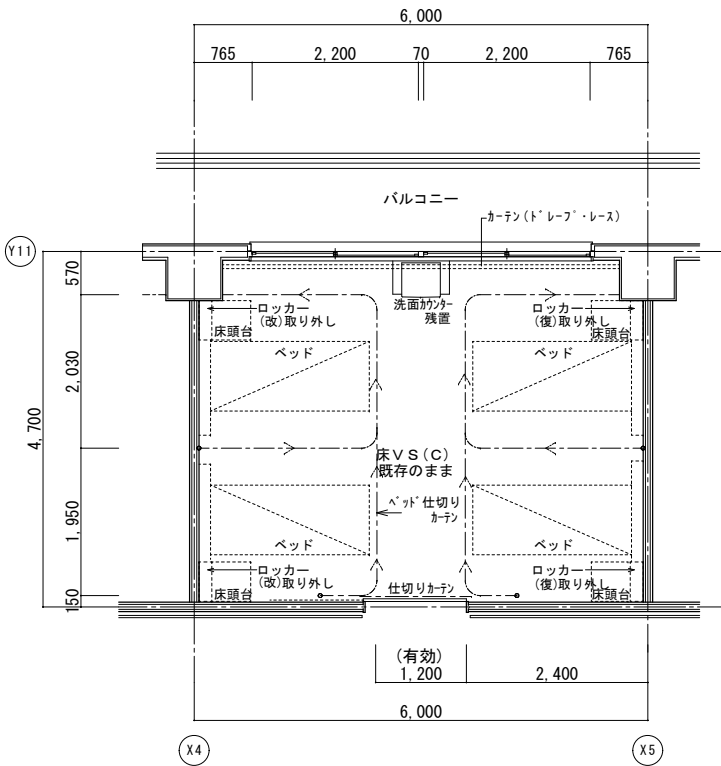
~~~~~ [E] (L) ...キレツ部 寒冷診治+α°処理 ~~~~~

④ (L) ...キレツ (1mm以上) Uカク+E° 杉樹脂充填工  
+ (L) ...キレツ (1mm未満) E° 杉樹脂注入工

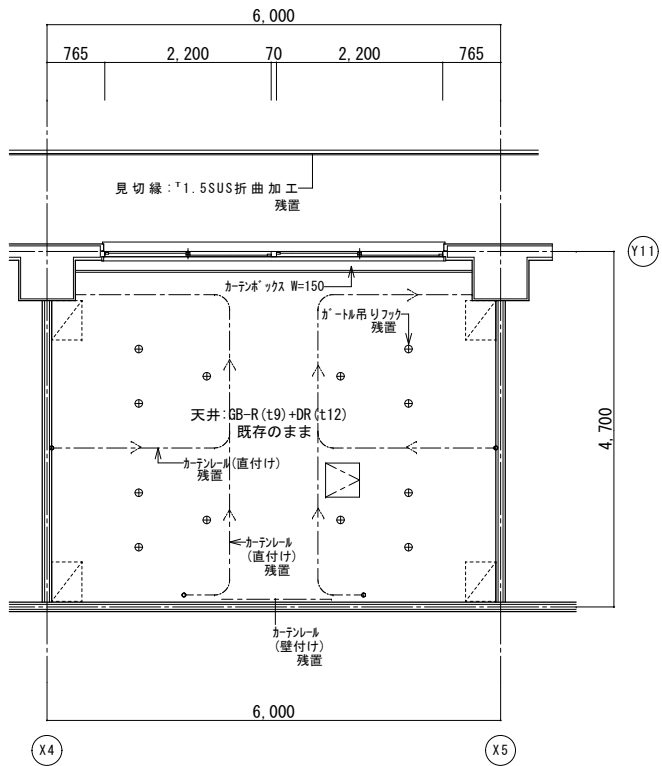
床キレツ 補修は全てUカク+E° 杉樹脂充填工とする

□ (W×H) ...浮き部分

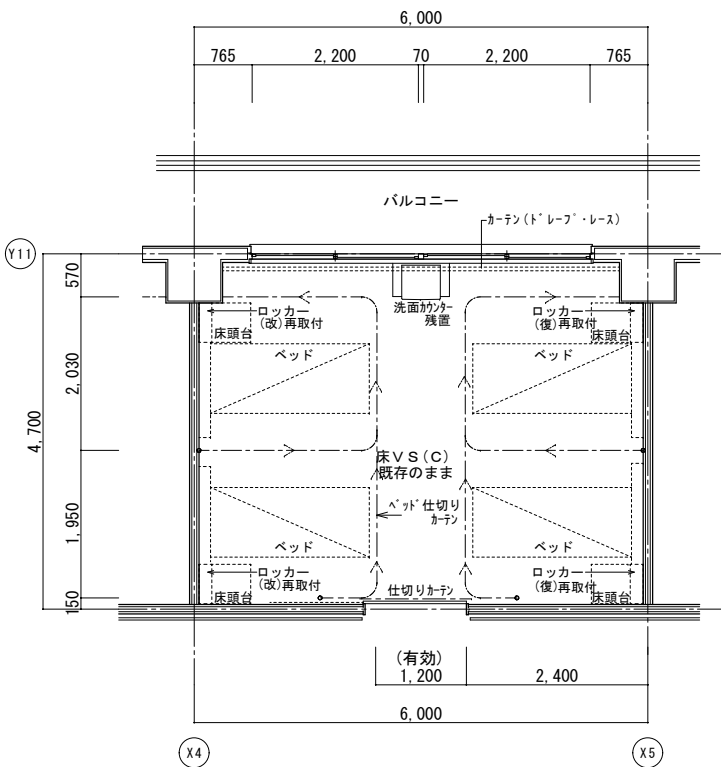
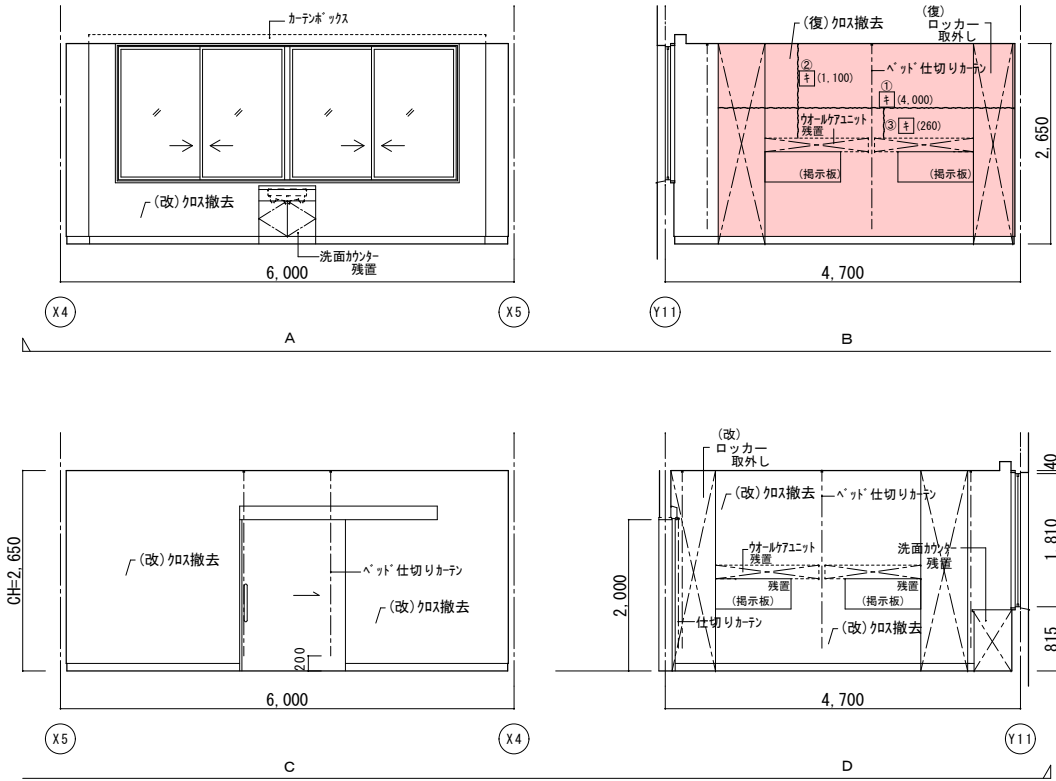




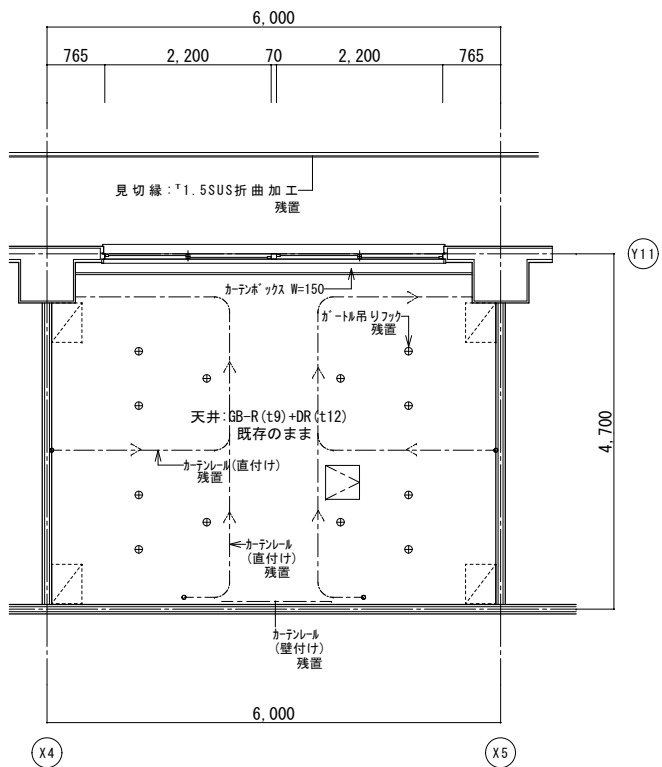
改修前平面詳細図



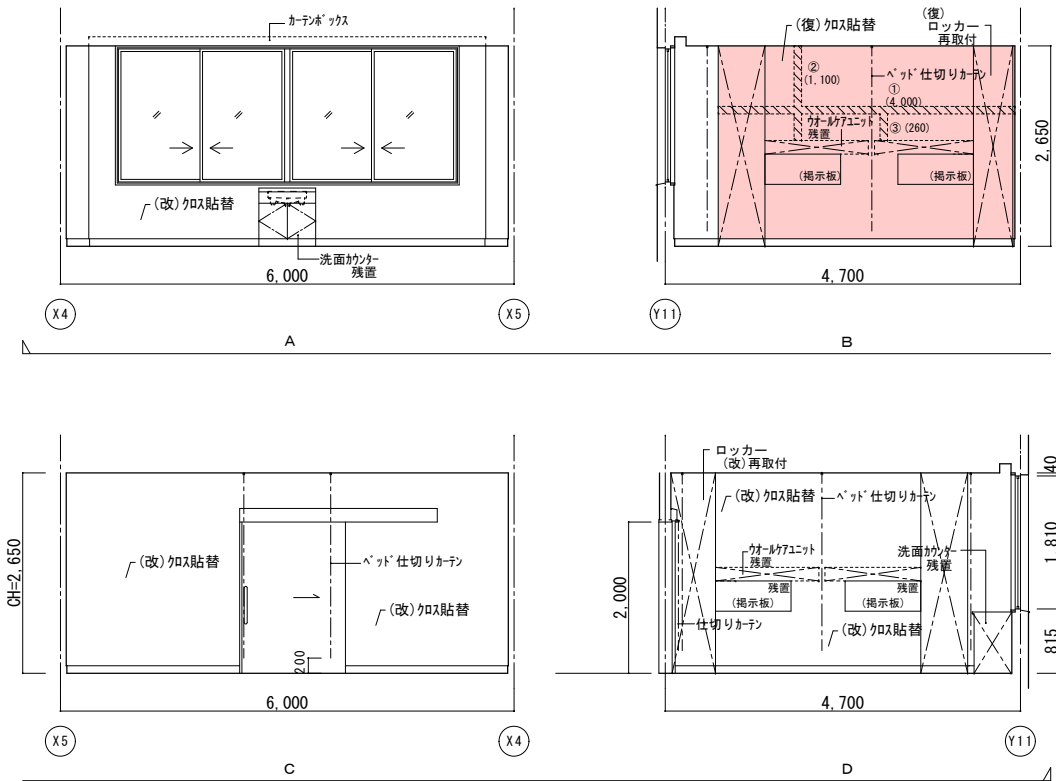
改修前天井伏図



改修後平面詳細図



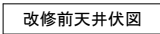
改修后天井伏図



|    | 改修前                       | 改修後                                                               |
|----|---------------------------|-------------------------------------------------------------------|
| 室名 | 病室4床室 (416)               | 病室4床室 (416)                                                       |
| 床  | VS (C)                    | 既存のまま                                                             |
| 巾木 | V F H=100                 | 既存のまま                                                             |
| 壁  | GB-R下地ビニール貼<br>(復):ビニール撤去 | (復):下地処理の上、ビニール貼替<br>(復):タタミ下地処理、寒冷砂貼+ビニール処理<br>(改):下地処理の上、ビニール貼替 |
| 天井 | GB-R(t9)+DR(t12)          | 既存のまま                                                             |
| 廻縁 | 塩ビ製                       | 既存のまま                                                             |
| 備考 | ※カーテン類は全て残置とする。           |                                                                   |

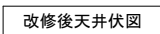
(改): 改修  
(復): 復旧

(凡例)  
内壁キレツ、浮き 補修範囲  
①(L) ...キレ (1mm以上) Uカット+杉樹脂充填工法  
②(L) ...キレ (1mm未満) 杉樹脂注入工法  
床キレツ補修は全てUカット+杉樹脂充填工法とする  
③(W×H) ...浮き部分

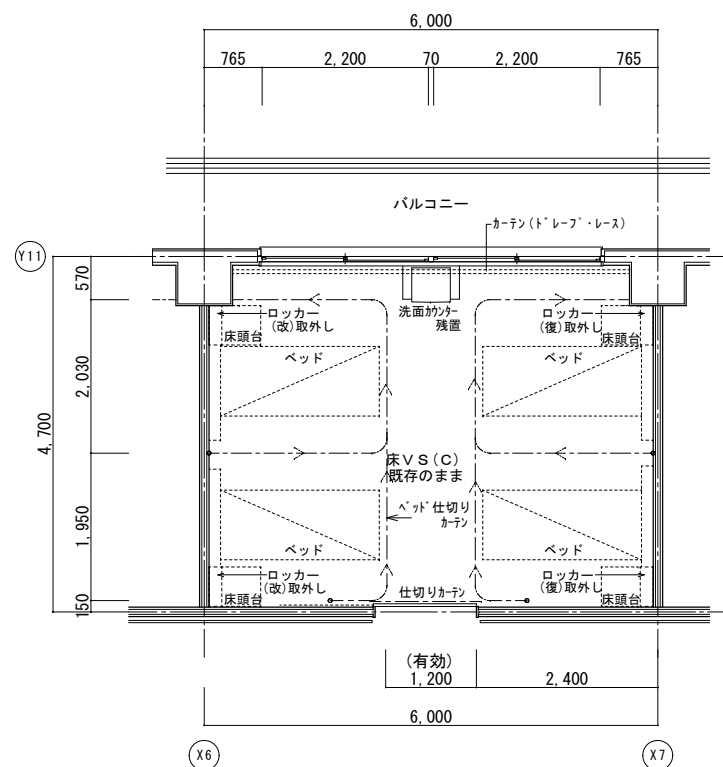


|         |
|---------|
| (改): 改修 |
| (復): 復旧 |

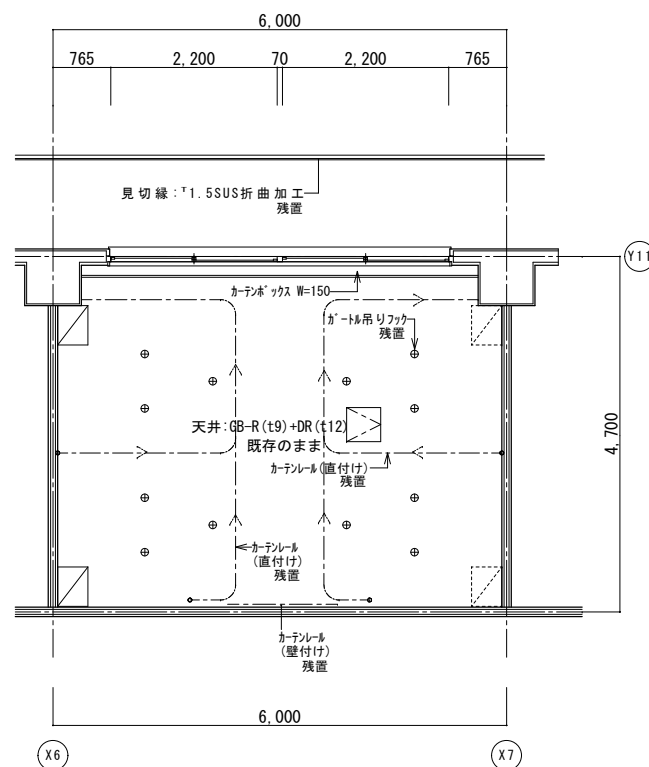
\_\_\_\_\_



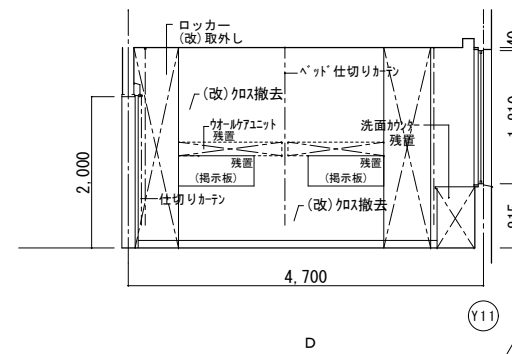
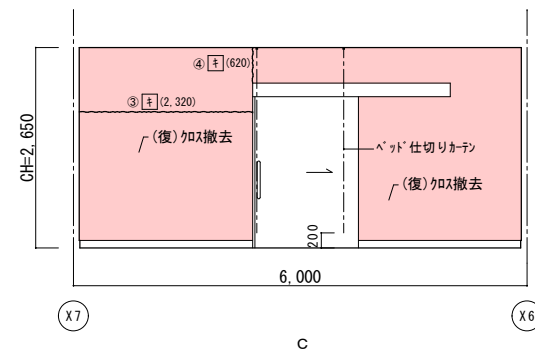
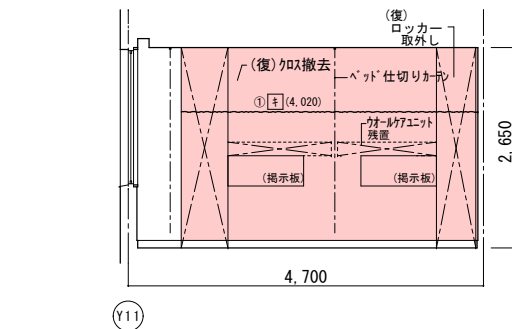
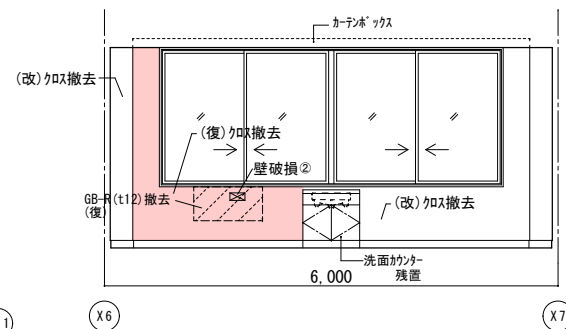




改修前平面詳細図



改修前天井伏図



|    | 改修前                                                               | 改修後                                                                  |
|----|-------------------------------------------------------------------|----------------------------------------------------------------------|
| 室名 | 病室4床室 (418)                                                       | 病室4床室 (418)                                                          |
| 床  | V S (C)                                                           | 既存のまま                                                                |
| 巾木 | V F H=100                                                         | 既存のまま                                                                |
| 壁  | GB-R下地ビニール貼<br>(改):カウチ下地処理<br>(改):ビニール貼<br>(改):ビニール貼<br>(改):ビニール貼 | (復):下地処理の上、ビニール貼替<br>(復):カウチ下地処理<br>(復):カウチ下地処理<br>(改):下地処理の上、ビニール貼替 |
| 天井 | GB-R (19)+DR (112)                                                | 既存のまま                                                                |
| 廻縁 | 塩ビ製                                                               | 既存のまま                                                                |
| 備考 | ※カテン類は全て残置とする                                                     |                                                                      |

|         |
|---------|
| (改): 改修 |
| (復): 復旧 |

(凡例)

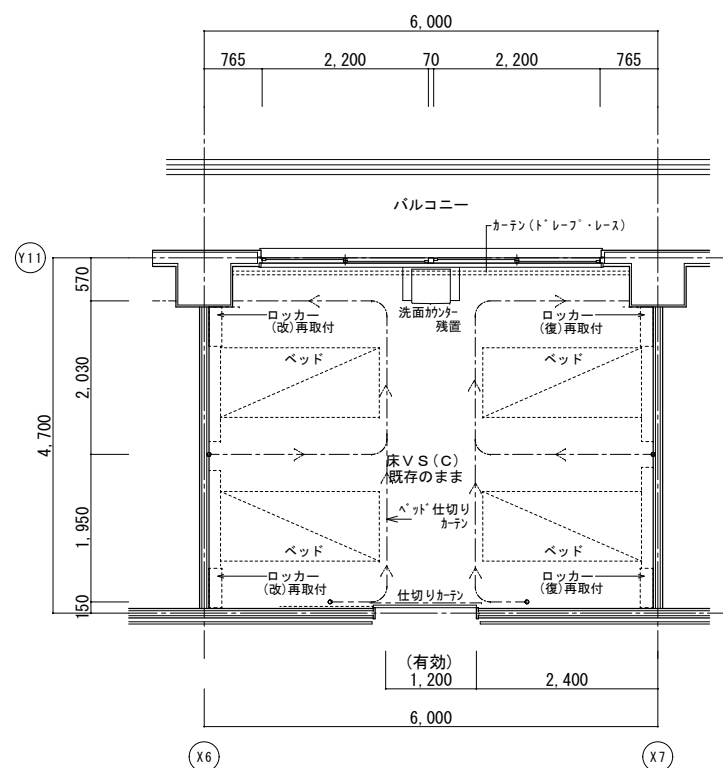
内壁キレツ、浮き 補修範囲

①(L) …キレツ 寒冷砂防+パ+処理

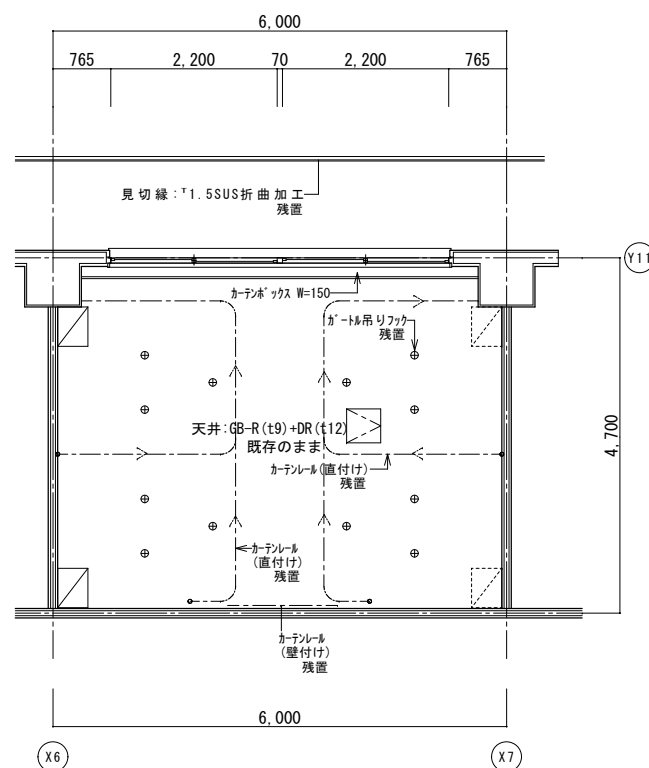
②(L) …キレツ (1mm以上) Uレハ+キ+樹脂充填工法  
キ(L) …キレツ (1mm未満) キ+樹脂注入工法

床キレツ補修は全てUレハ+キ+樹脂充填工法とする

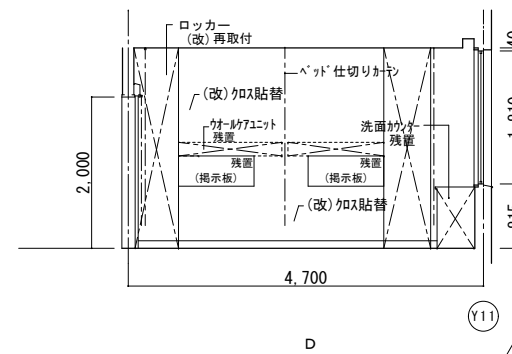
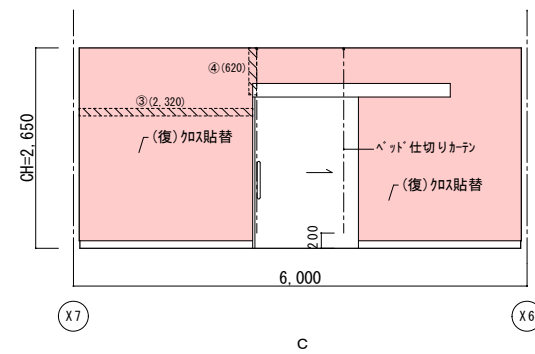
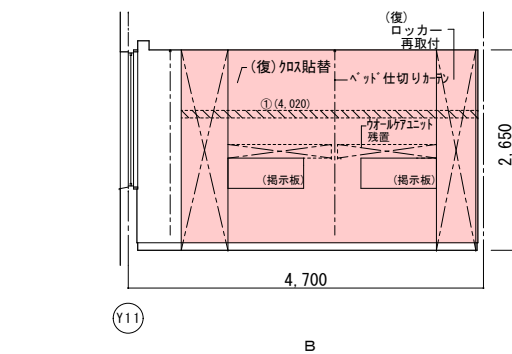
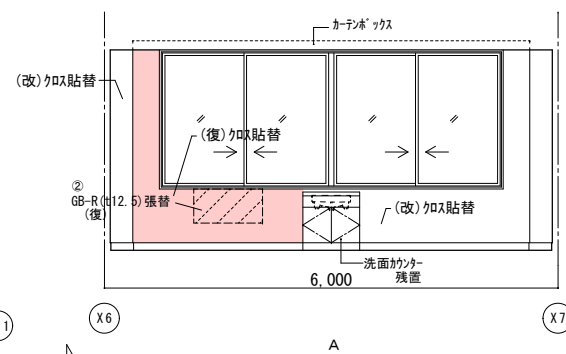
り(W×H) …浮き部分



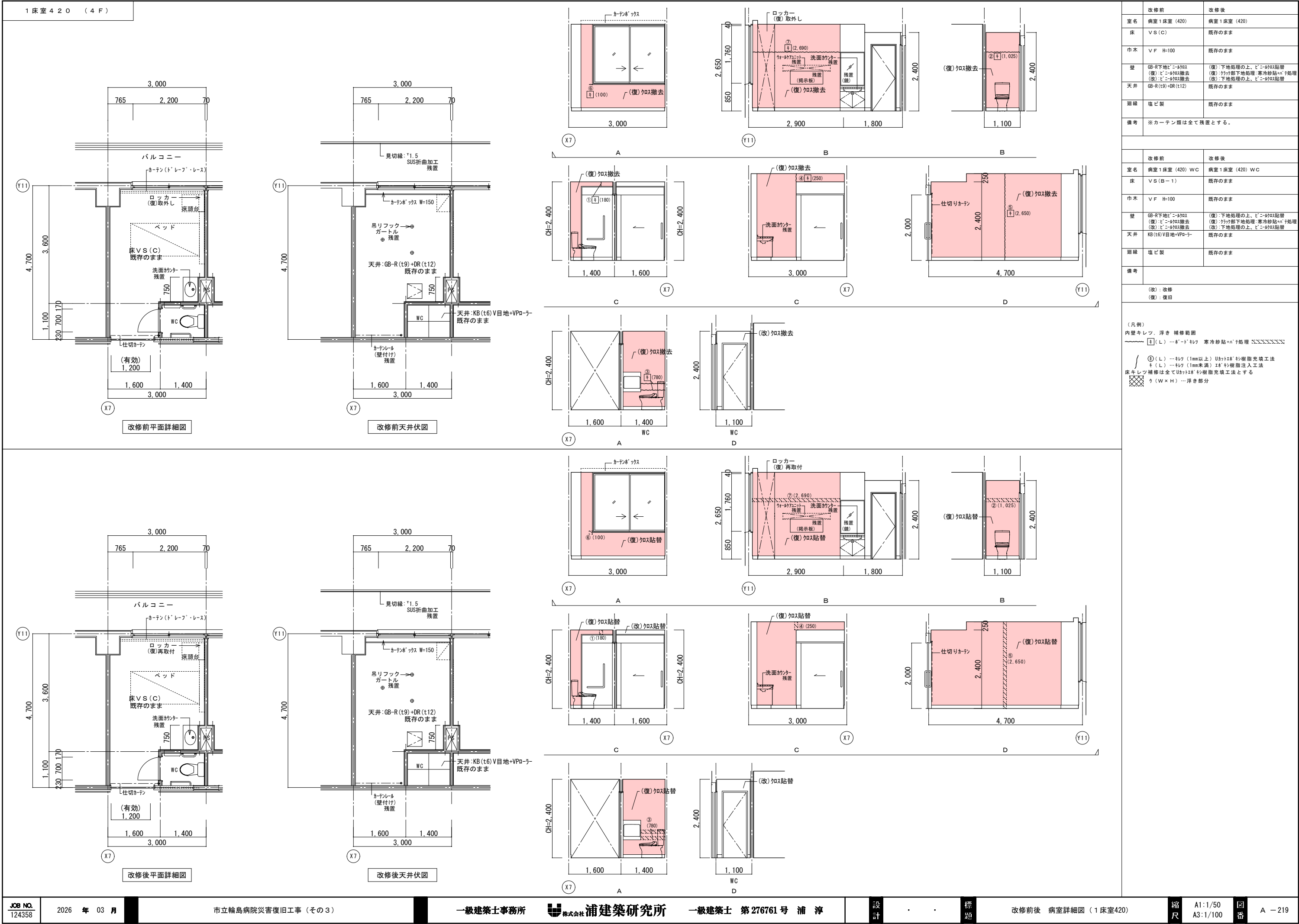
改修後平面詳細図

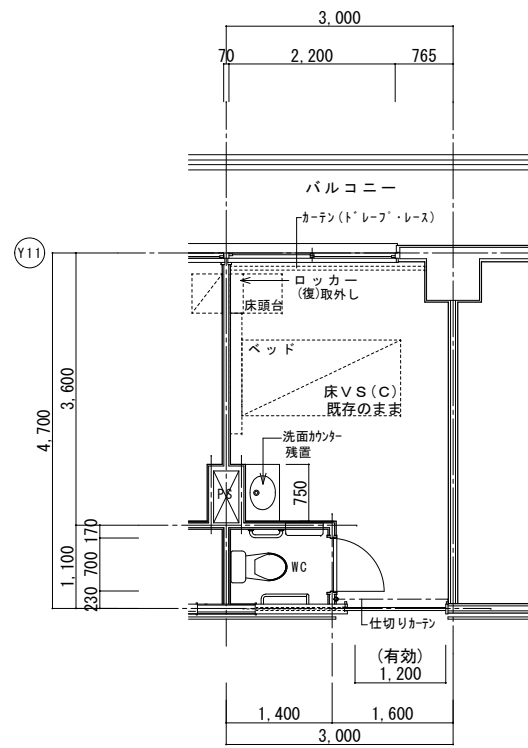


改修後天井伏図

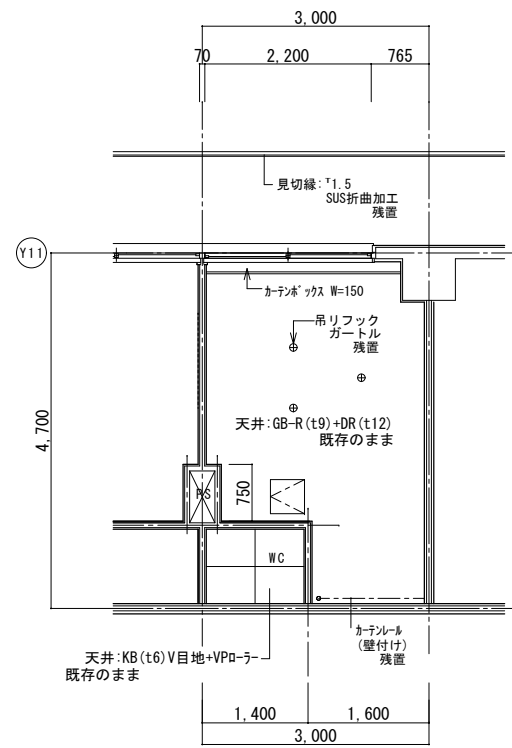








改修前平面詳細図



改修前天井伏図



|    | 改修前                                      | 改修後                                                             |
|----|------------------------------------------|-----------------------------------------------------------------|
| 室名 | 病室1床室 (421)                              | 病室1床室 (421)                                                     |
| 床  | V S (C)                                  | 既存のまま                                                           |
| 巾木 | V F H=100                                | 既存のまま                                                           |
| 壁  | GB-R地下地(1)-パタシ<br>(注)パタシの撤去<br>(改)パタシの撤去 | (備)下地処理の上、ビニール貼付<br>(備)777の部下地処理:凄々貼付+パタシ処理<br>(改)下地処理の上、ビニール貼付 |
| 天井 | GB-R(19)+DR(12)<br>(備)既取換え               | GB-R(19.5)+DR(12)更新<br>下地調整(LGS下地再利用)                           |
| 廻縁 | 塩ビ製<br>(備)既取換え                           | (備)塩ビ製更新                                                        |
| 備考 | ※カーテン類は全て残置とする。                          |                                                                 |

|    | 改修前                                            | 改修後                                                                          |
|----|------------------------------------------------|------------------------------------------------------------------------------|
| 室名 | 病室1床室 (421) WC                                 | 病室1床室 (421) WC                                                               |
| 床  | V S (B-1)                                      | 既存のまま                                                                        |
| 巾木 | V F H=100                                      | 既存のまま                                                                        |
| 壁  | (B) : 下地処理<br>(C) : E-1002貼付<br>(D) : E-1002撤去 | (復) : 下地処理の上、E-1002の貼付<br>(復) : 70mm厚平処理 寒冷紗貼+パテ処理<br>(改) : 下地処理の上、E-1002の貼付 |
| 天井 | KB (t6) V目地+VP0-7<br>(復) : 既設撤去                | (復) : GB-0 (t9.5) 張替<br>下地調整(LGS下地再利用)                                       |
| 廻縁 | 塩ビ製<br>(復) : 既設撤去                              | (復) : 塩ビ製新設                                                                  |
| 備考 |                                                |                                                                              |

|         |
|---------|
| (改): 改修 |
| (復): 復旧 |

(凡例)

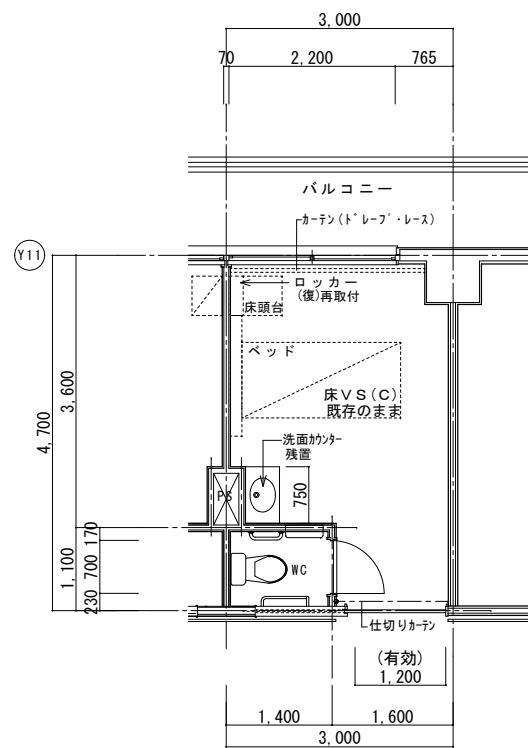
内壁キレツ。浮き 補修範囲

~~~~~ [キ] (L) …キ・ド キレツ 寒冷砂防+ハニ処理 X X X X X X X

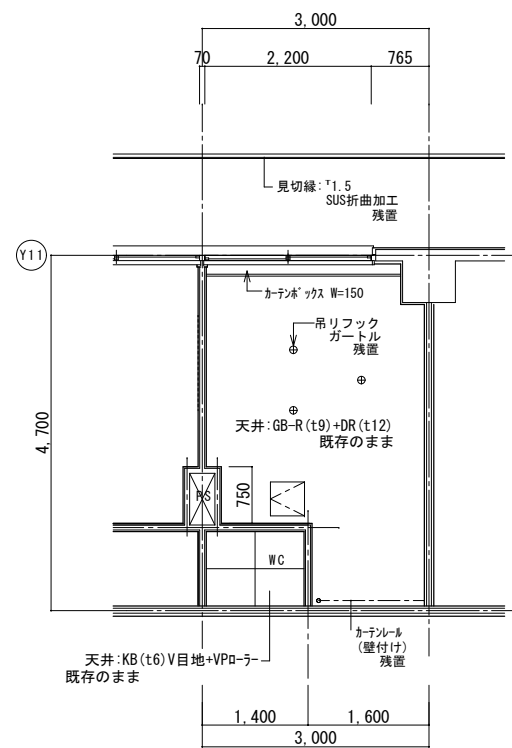
① (L) …キレツ (1mm以上) Uキハキキ 杉樹脂充填工法
キ (L) …キレツ (1mm未満) キ 杉樹脂注入工法

床キレツ補修は全てUキハキキ 杉樹脂充填工法とする

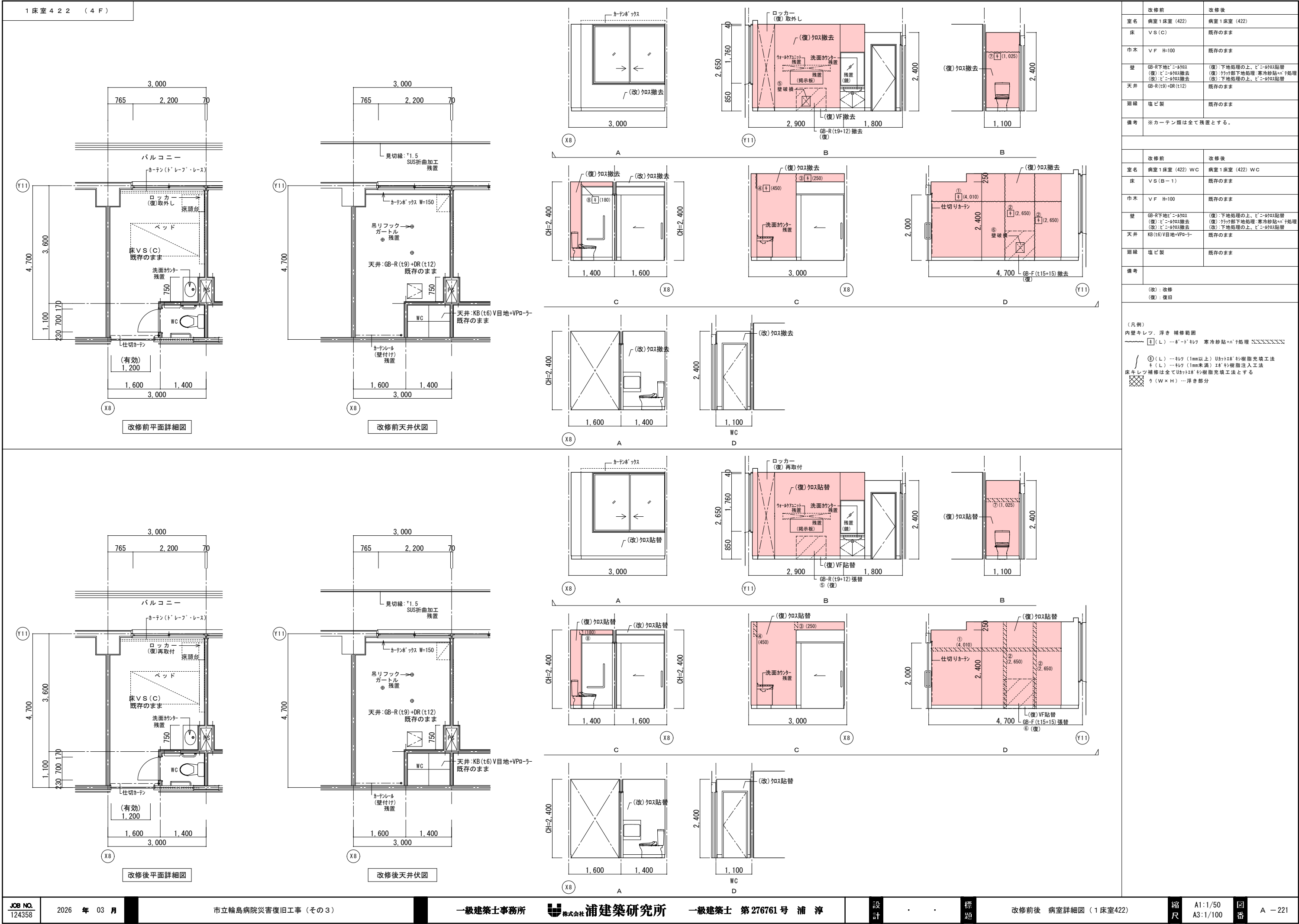
リ (W×H) …浮き部分

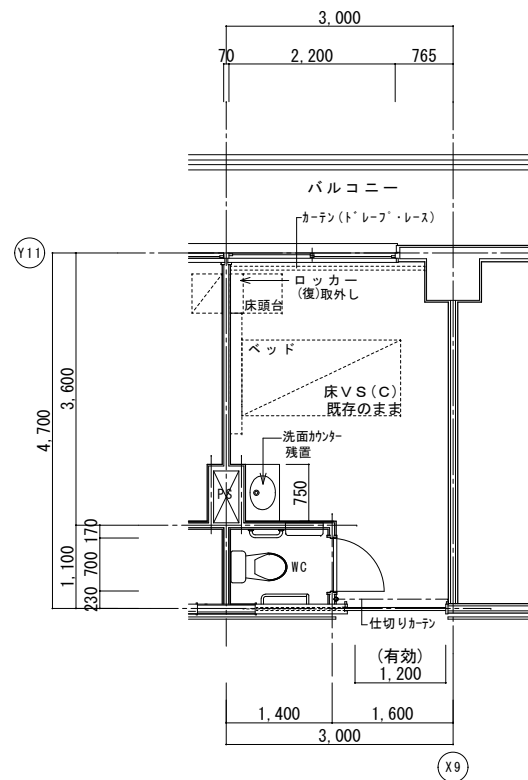


改修後平面詳細図

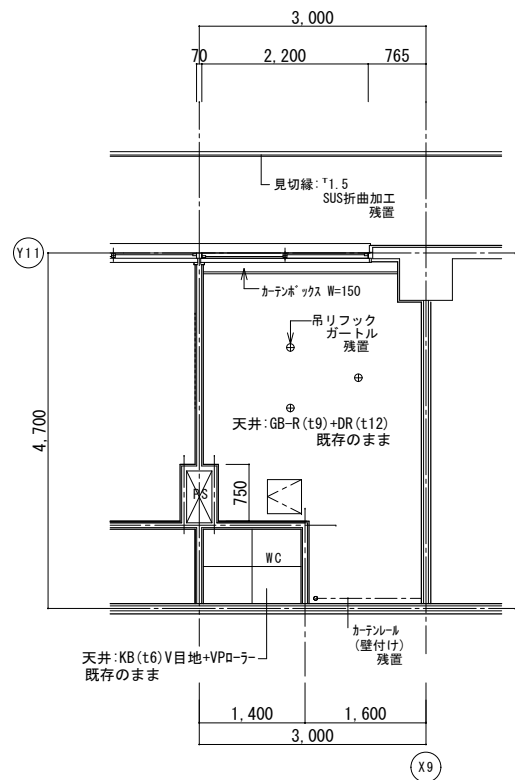


改修後天井伏図

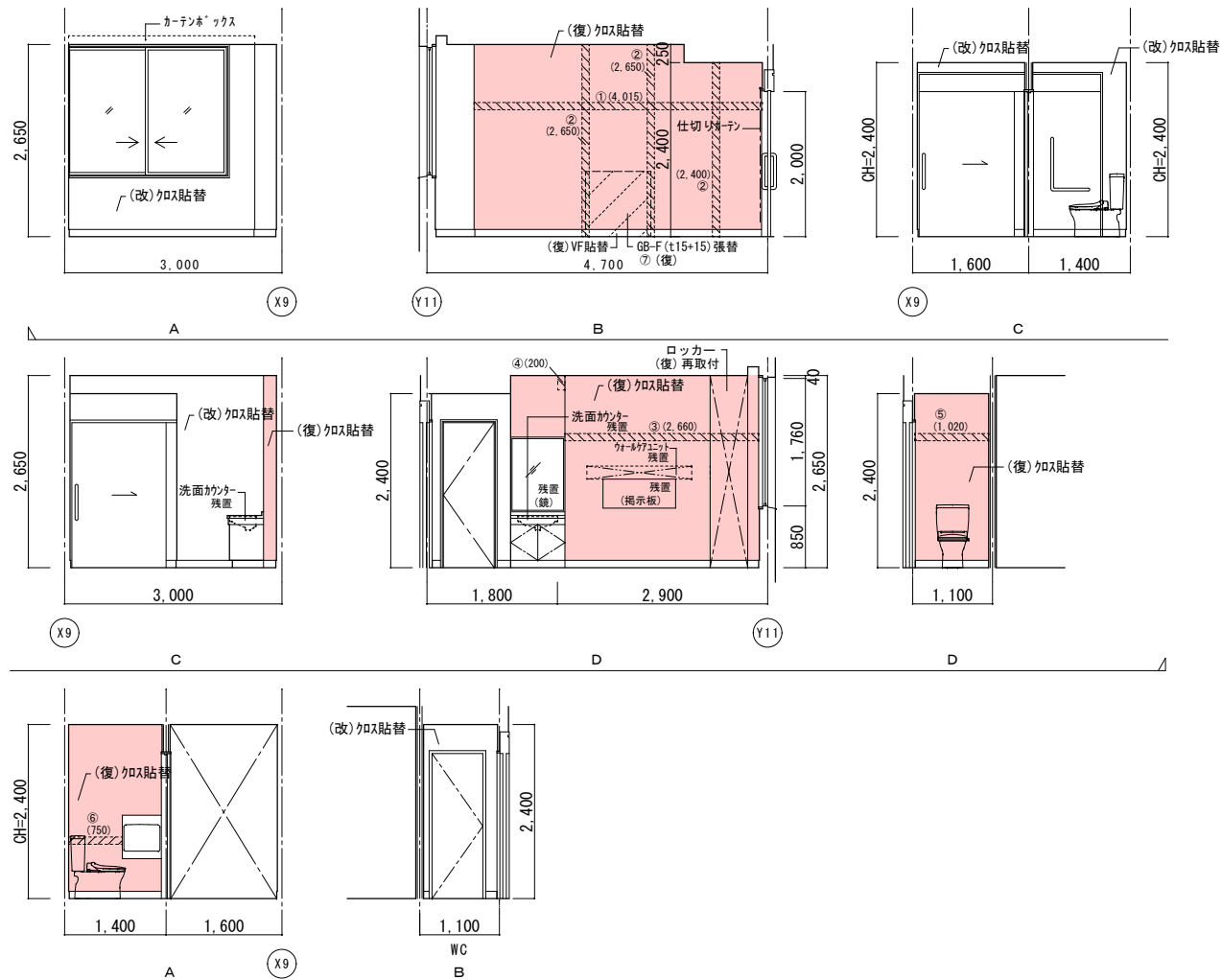




改修前平面詳細図



改修前天井伏図



| | 改修前 | 改修後 |
|----|---|---|
| 室名 | 病室1床室 (423) | 病室1床室 (423) |
| 床 | V S (C) | 既存のまま |
| 巾木 | V F H=100 | 既存のまま |
| 壁 | GB-R下地ビニール貼
(復) ビニール剥がし
(改) ビニール剥がし | (復) 下地処理の上、ビニール貼替
(復) カラック部下地処理、寒冷粘貼付処理
(改) 下地処理の上、ビニール貼替 |
| 天井 | GB-R (t9) +DR (t12) | 既存のまま |
| 廻縁 | 塩ビ製 | 既存のまま |
| 備考 | ※カーテン類は全て残置とする。 | |

| | 改修前 | 改修後 |
|----|---|--|
| 室名 | 病室1床室 (423) WC | 病室1床室 (423) WC |
| 床 | V S (B-1) | 既存のまま |
| 巾木 | V F H=100 | 既存のまま |
| 壁 | 6B-6下地 ^① に ^② のり貼替
(復) に ^③ のり貼替
(改) に ^④ のり貼替 | (復) 下地処理の上、ビニ ^⑤ のり貼替
(復) 7ヶ所下部地処理、寒水砂 ^⑥ のり処理
(改) 下部処理の上、ビニ ^⑦ のり貼替 |
| 天井 | KB (t6) V目地+VP ^⑧ シー | 既存のまま |
| 廻縁 | 塩ビ製 | 既存のまま |
| 備考 | | |

| |
|---------|
| (改): 改修 |
| (復): 復旧 |

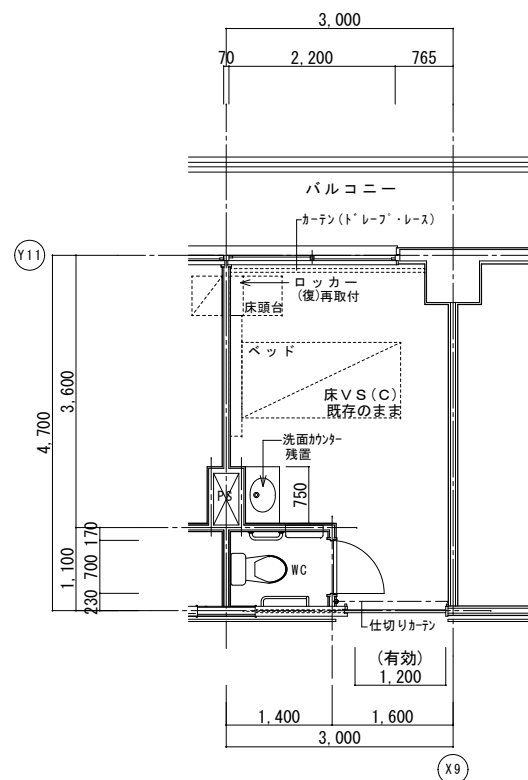
(凡例)

内壁キレツ。浮き 補修範囲

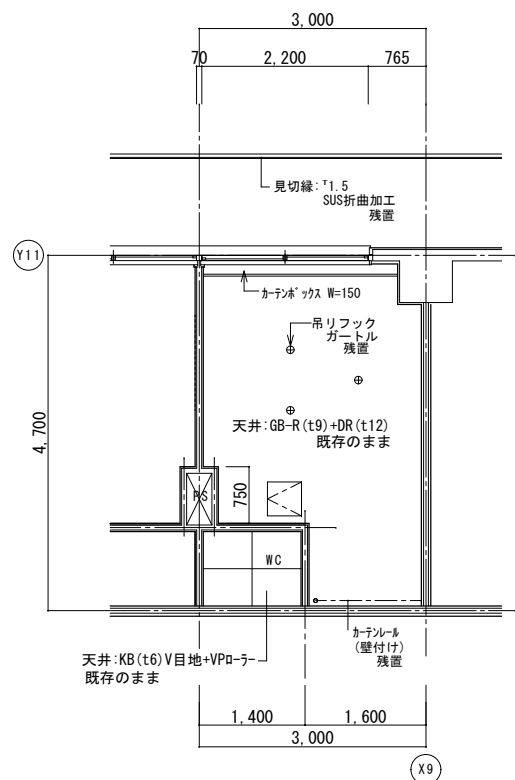
~~~~~ ① (L) ……キレ・ド付 寒冷砂込+ハ<sub>2</sub>O処理 ~~~~~

④ (L) ……キレ (1mm以下) Uタ<sub>2</sub>イ<sub>2</sub>杉樹脂充填工法  
+ (L) ……キレ (1mm未満) E<sub>2</sub>杉樹脂注入工法

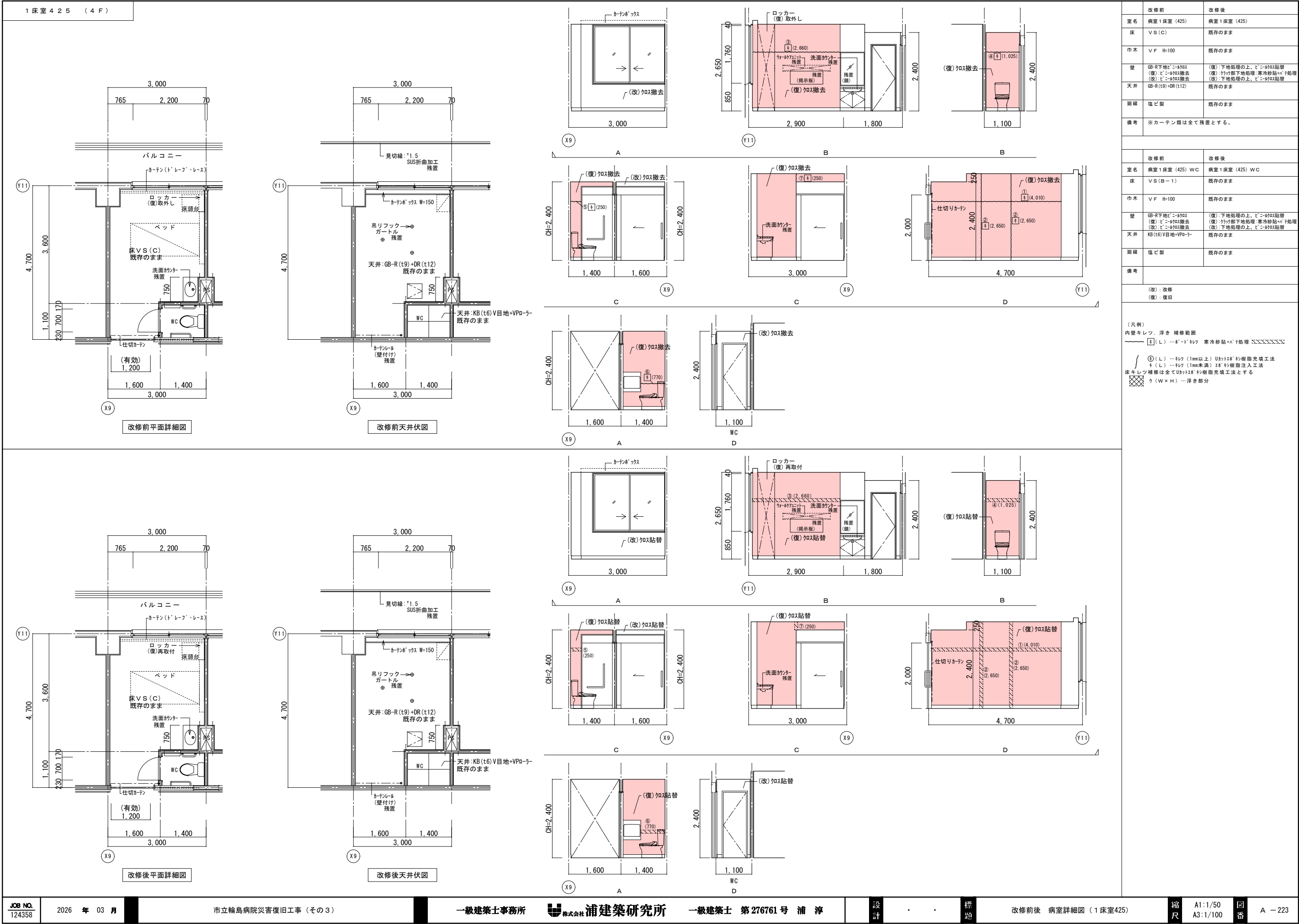
床キレツ 補修は全てUタ<sub>2</sub>イ<sub>2</sub>杉樹脂充填工法とする  
~~~~~ ② (W×H) ……浮き部分 ~~~~~

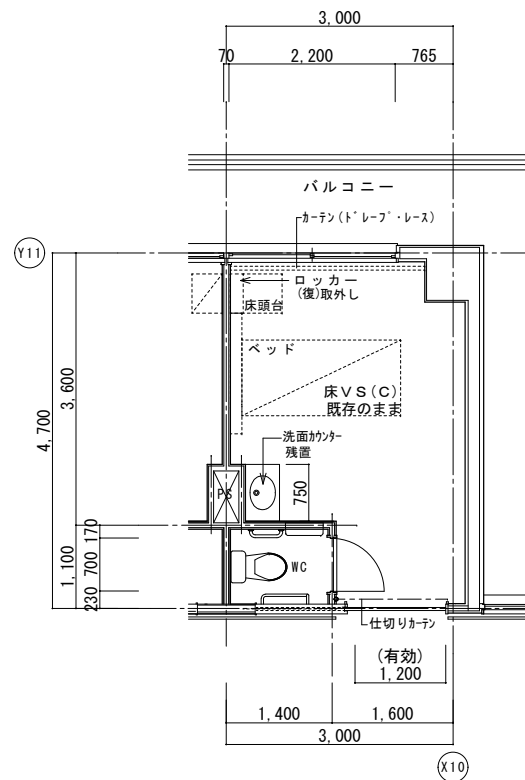


改修後平面詳細図

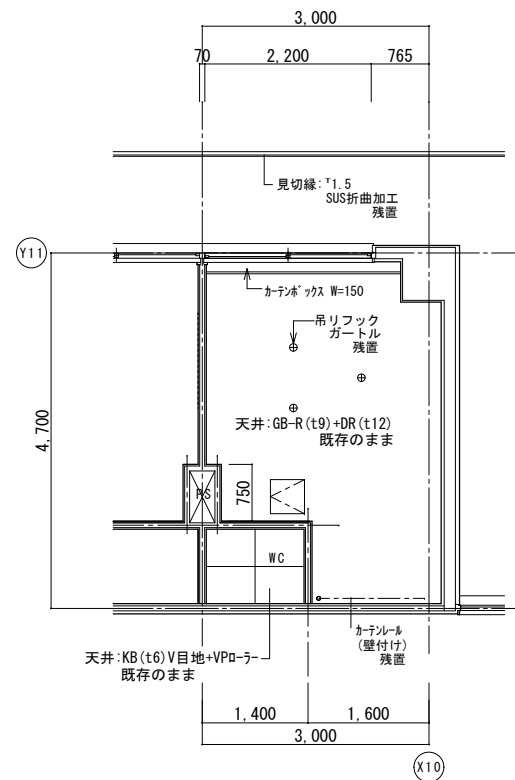


改修後天井伏図

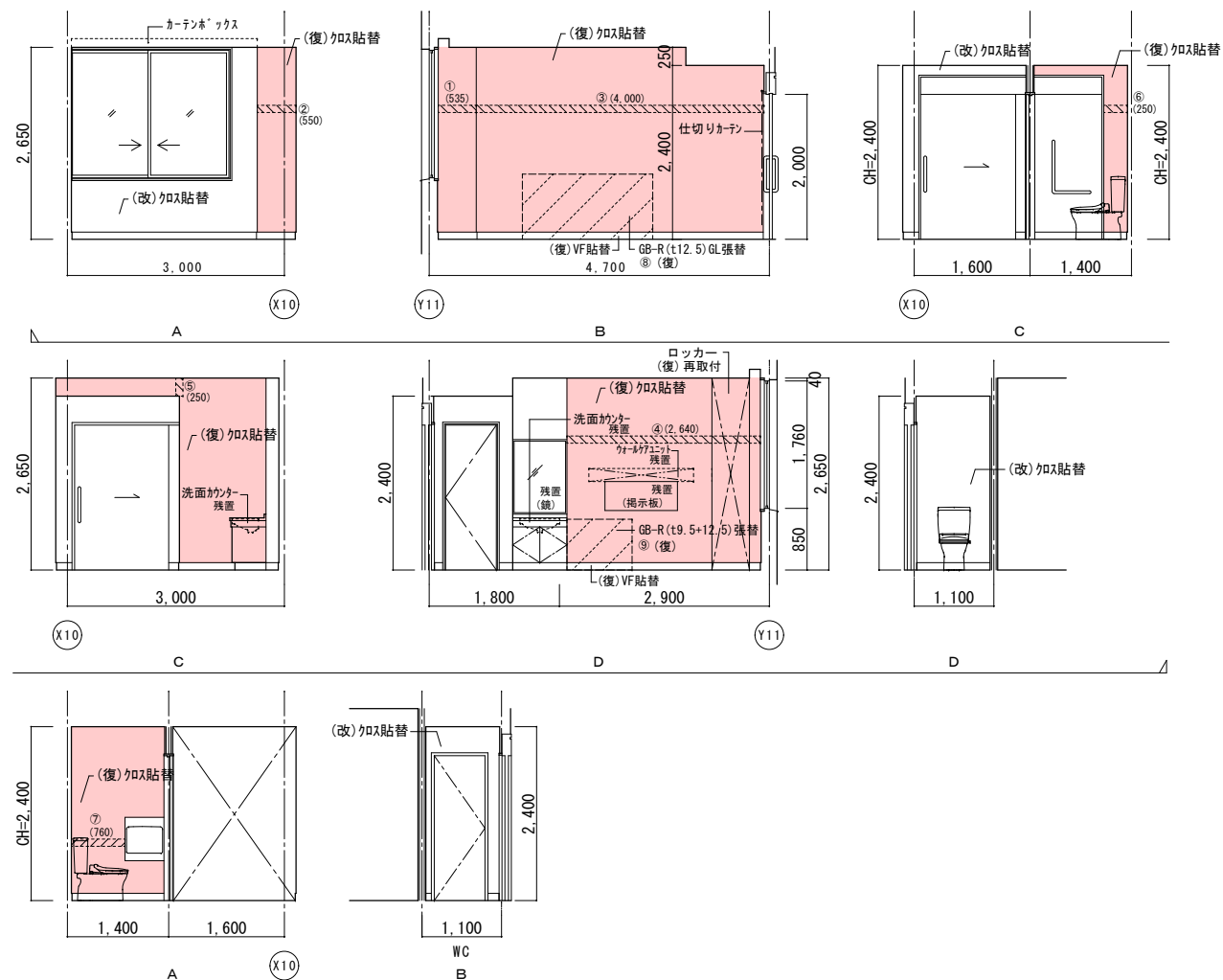
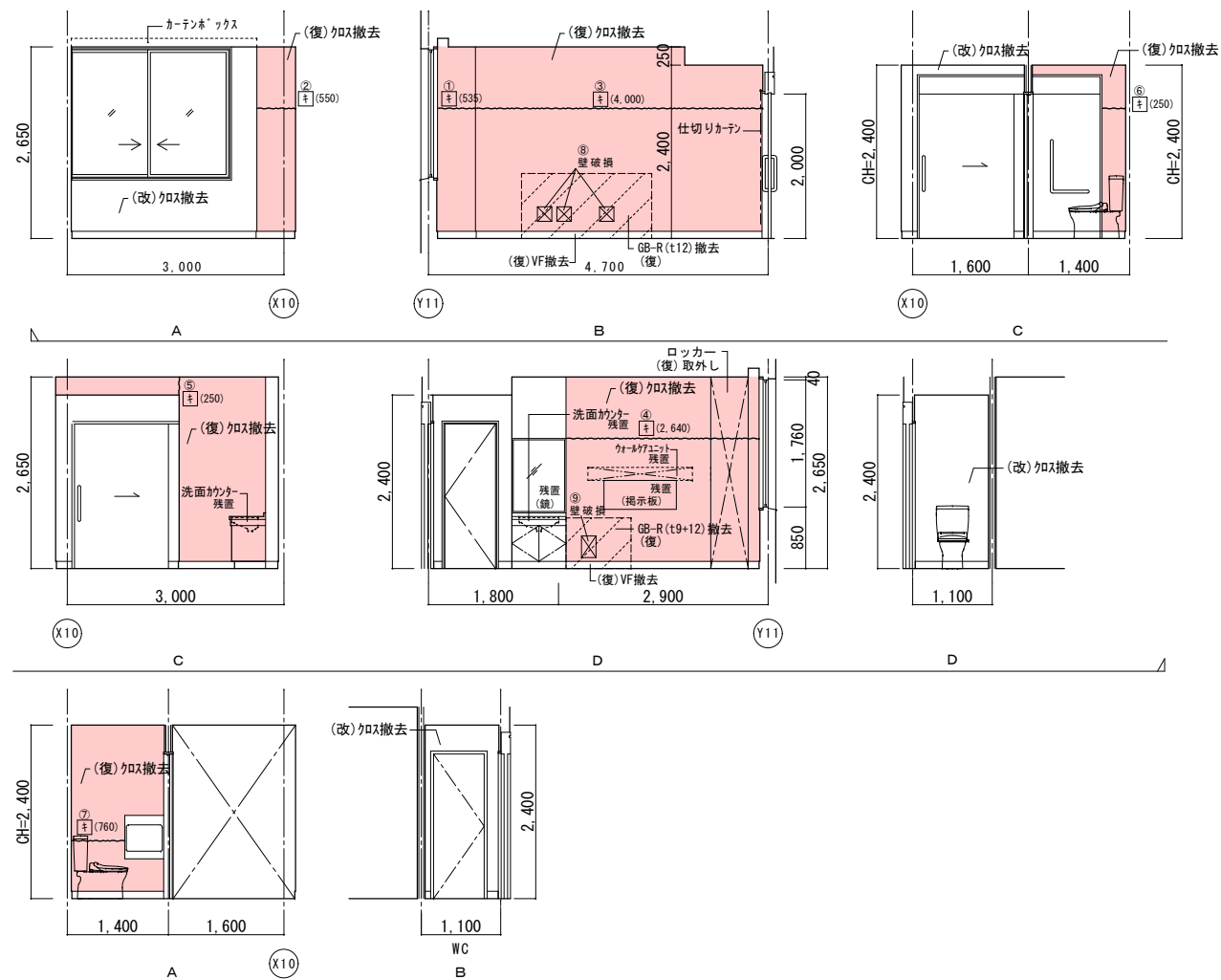




改修前平面詳細図



改修前天井伏図



| | 改修前 | 改修後 |
|-----|--|--|
| 室名 | 病室1床室(426) | 病室1床室(426) |
| 床 | V S (C) | 既存のまま |
| 巾木 | V F H=100 | 既存のまま |
| 壁 | GR-R下地に、ビニル紙貼替
(※)ビニル紙の撤去
(※)ビニル紙の撤去 | (※)下地処理の上、ビニル紙貼替
(※)ウレタン地下地処理、寒水砂貼+パテ処理
(※)下地処理の上、ビニル紙貼替 |
| 天井 | GR-R(19)+DR(t12) | 既存のまま |
| 珪藻土 | 塩ビ製 | 既存のまま |
| 備考 | ※カーテン類は全て残置とする。 | |

| | 改修前 | 改修後 |
|----|--|---|
| 室名 | 病室1床室 (426) WC | 病室1床室 (426) WC |
| 床 | V S (B-1) | 既存のまま |
| 巾木 | V F H=100 | 既存のまま |
| 壁 | GB-R下地・ビニール貼
(注) ビニール貼剥が
(改) ビニール貼剥が | (注) 下地処理の上、ビニール貼替
(改) 下地処理の上、ビニール貼替
(改) 下地処理の上、ビニール貼替 |
| 天井 | KB (t6) V目地+VPdラー | 既存のまま |
| 廻縁 | 塩ビ製 | 既存のまま |
| 備考 | | |

| |
|---------|
| (改): 改修 |
| (復): 復旧 |

(凡例)

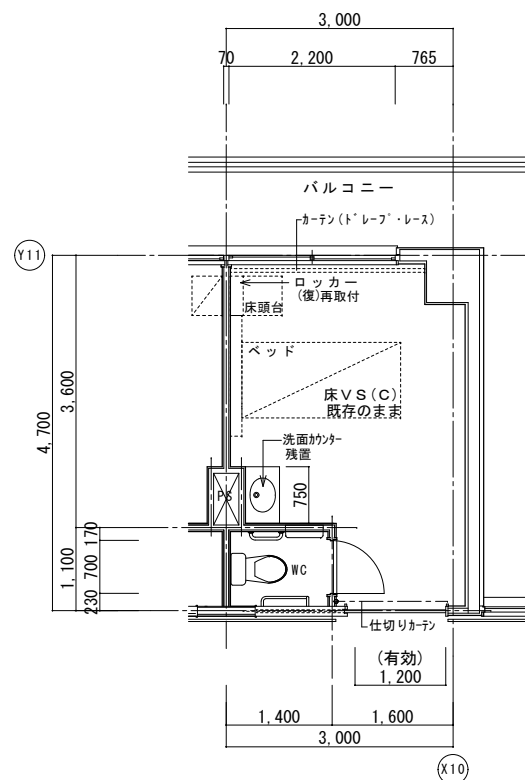
内壁キレツ。浮き 補修範囲

~~~~~ [キ] (L) …キ+ド キレツ 寒冷砂防+ハ+処理 ~~~~~

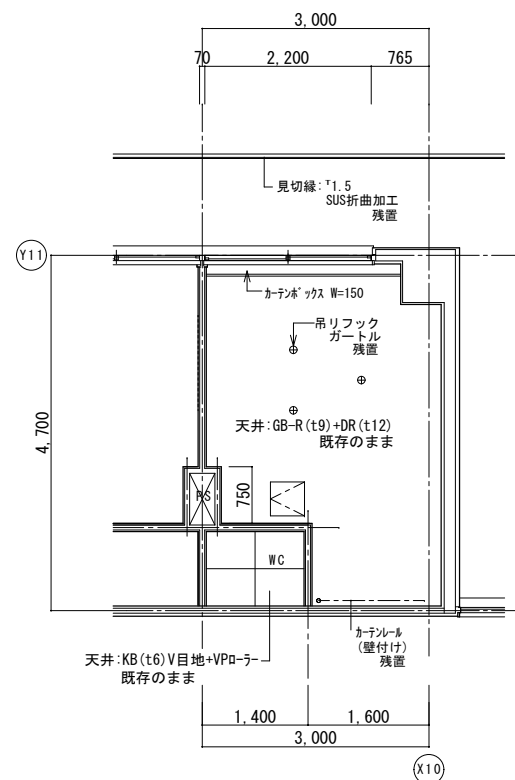
① (L) …キレツ (1mm以上) Uキハキ+キ+樹脂充填工法  
キ (L) …キレツ (1mm未満) キ+樹脂注入工法

床キレツ補修は全てUキハキ+キ+樹脂充填工法とする

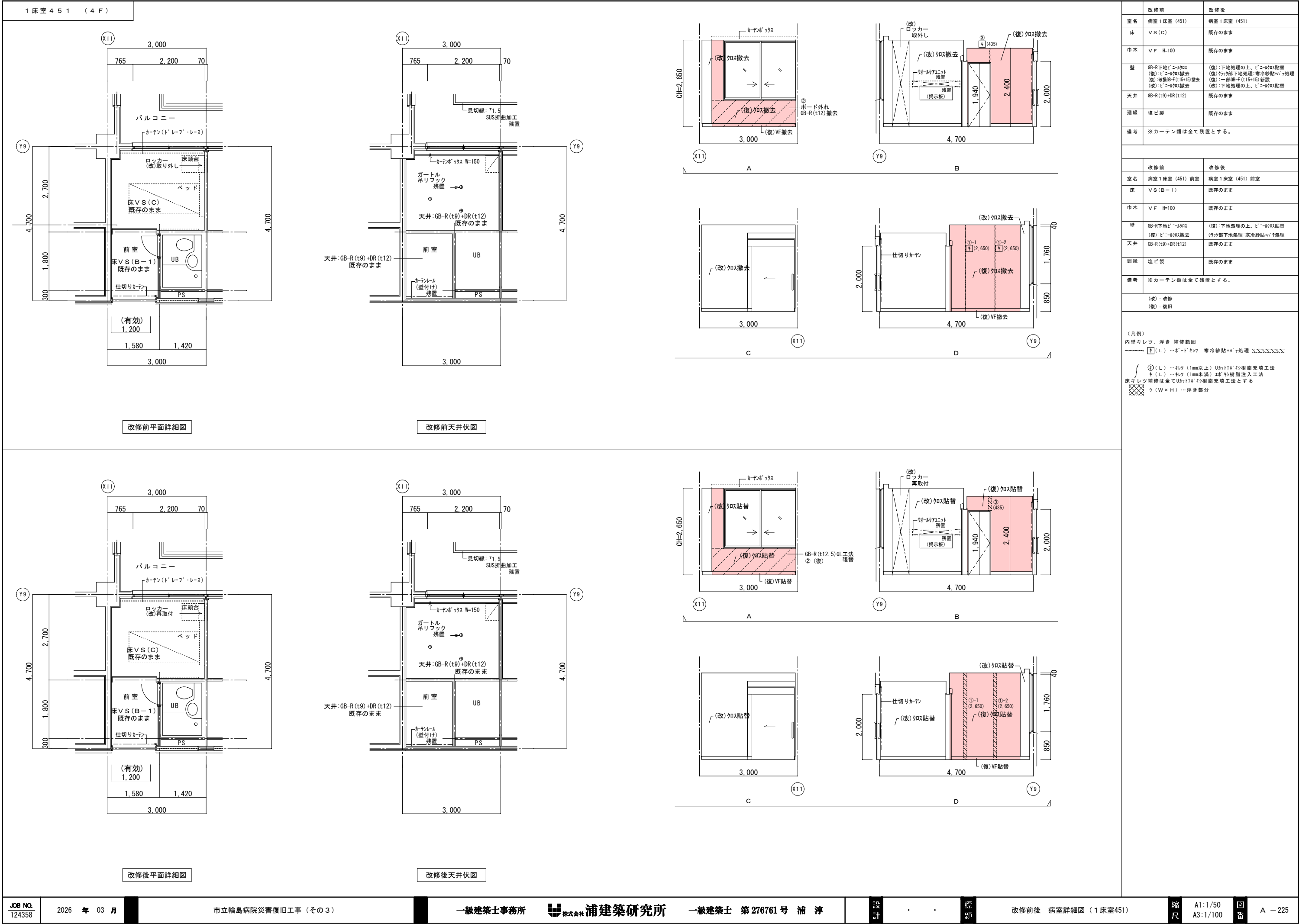
リ (W×H) …浮き部分



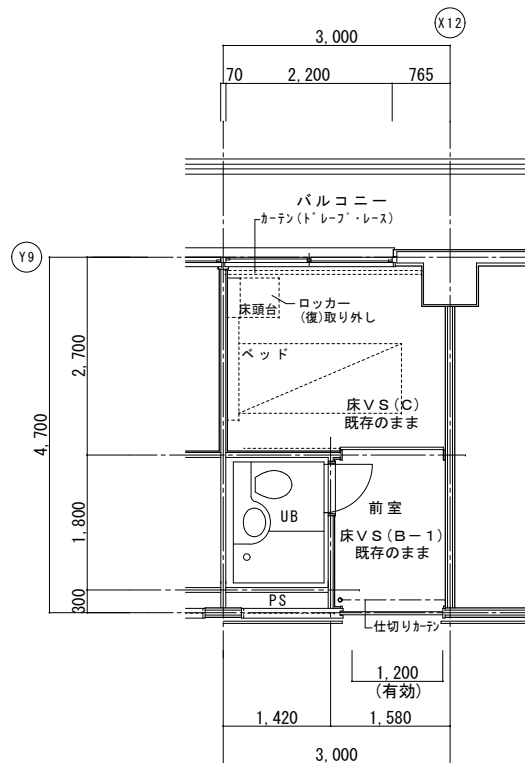
改修後平面詳細図



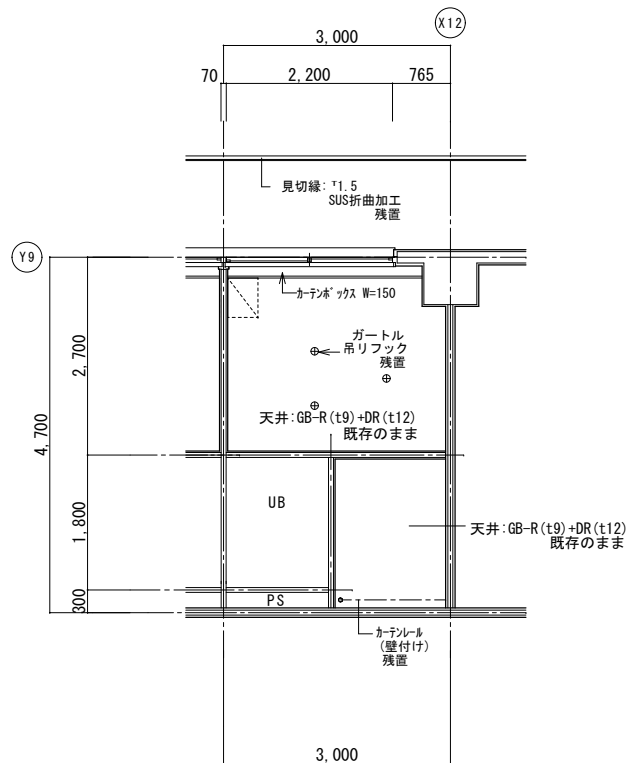
改修後天井伏図



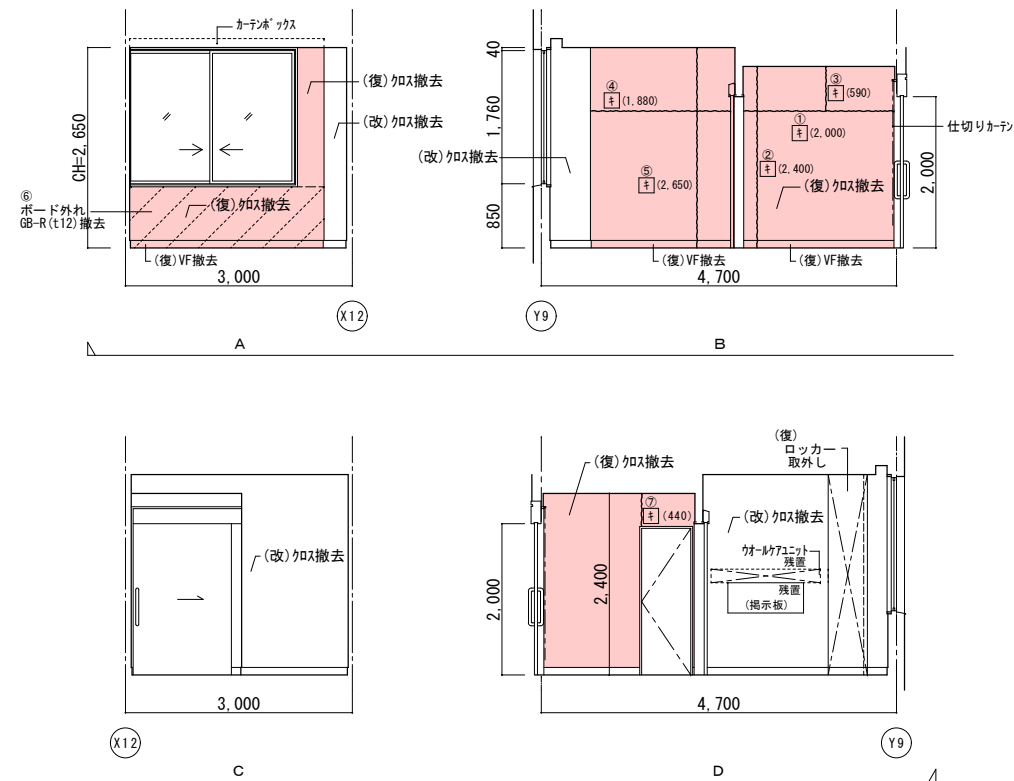




改修前平面詳細図



改修前天井伏図



|    | 改修前                                                             | 改修後                                                                                            |
|----|-----------------------------------------------------------------|------------------------------------------------------------------------------------------------|
| 室名 | 病室1 1床室 (452)                                                   | 病室1 1床室 (452)                                                                                  |
| 床  | V S (C)                                                         | 既存のまま                                                                                          |
| 巾木 | V F H=100                                                       | 既存のまま                                                                                          |
| 壁  | GB-R下地ビニール貼<br>(壁) ビニール貼去<br>(壁) 珪藻土F (t15+15) 撤去<br>(壁) ビニール貼去 | (壁) 下地処理の上、ビニール貼代替<br>(壁) 珪藻土F下地処理: 寒冷紗貼+ビニール貼<br>(壁) 一部GB-F (t15+15) 新設<br>(壁) 下地処理の上、ビニール貼代替 |
| 天井 | GB-R (T19)+DR (T12)                                             | 既存のまま                                                                                          |
| 廻縁 | 塩ビ製                                                             | 既存のまま                                                                                          |
| 備考 | ※カテン類は全て残置とする。                                                  |                                                                                                |

|    | 改修前                        | 改修後                                     |
|----|----------------------------|-----------------------------------------|
| 室名 | 病室1床室(452)前室               | 病室1床室(452)前室                            |
| 床  | V S (B-1)                  | 既存のまま                                   |
| 巾木 | V F H=100                  | 既存のまま                                   |
| 壁  | GB-R下地ビ<ノ>材<br>(復):ビ<ノ>材撤去 | (復):下地処理の上、ビ<ノ>材貼替<br>ケツ郡下地処理:寒冷砂貼<ハ>処理 |
| 天井 | GB-R (19)+DR (t12)         | 既存のまま                                   |
| 廻縁 | 塩ビ製                        | 既存のまま                                   |
| 備考 | ※カーテン類は全て残置とする。            |                                         |

(改)：改修  
(復)：復旧

(凡例)

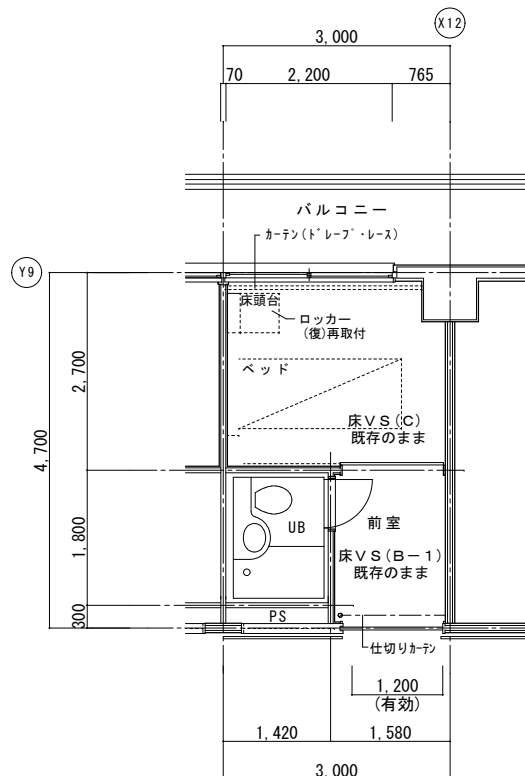
内壁キレツ。浮き 補修範囲

—— ① (L) …キレ・ドレツ 寒冷砂貼+パテ処理

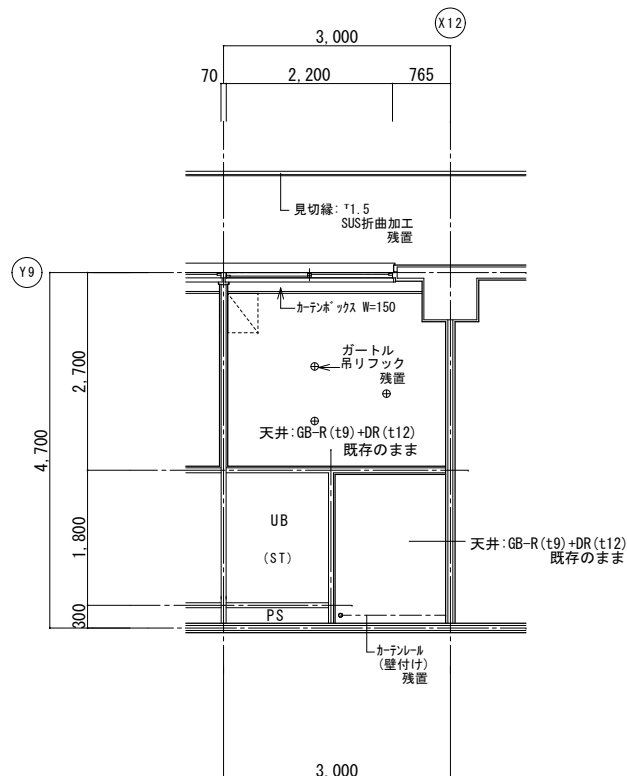
② (L) …キレ (1mm以上) U・カ・イ・キ 杉樹脂充填工法  
③ (L) …キレ (1mm未満) イ・キ 杉樹脂注入工法

床キレツ 補修は全てU・カ・イ・キ 杉樹脂充填工法とする

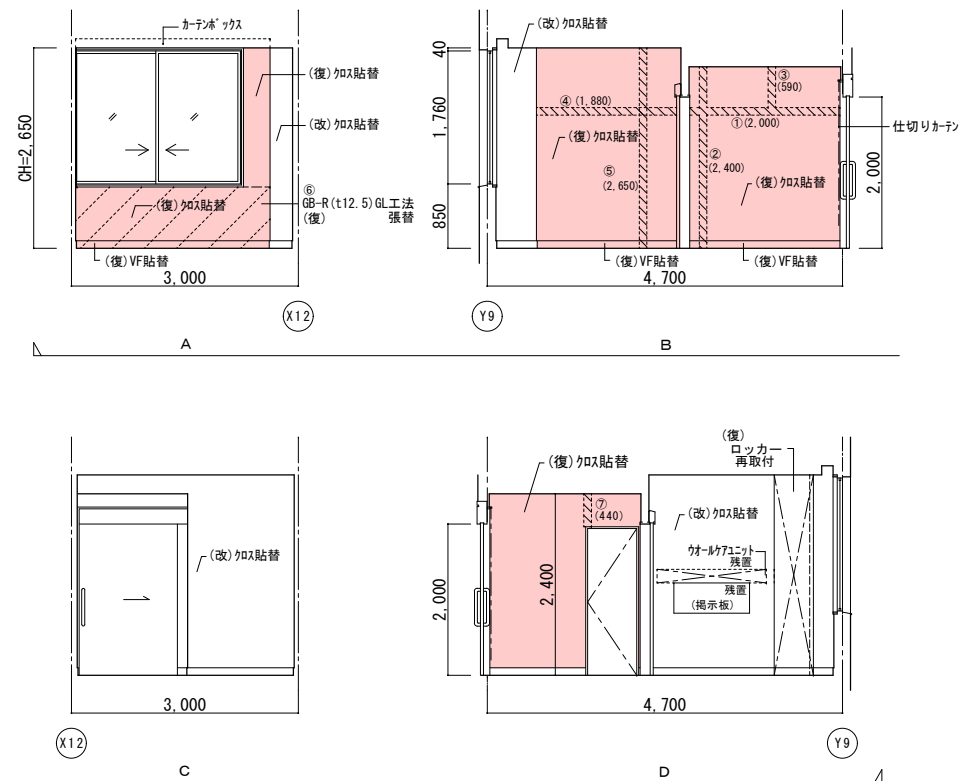
ウ (W×H) …浮き部分

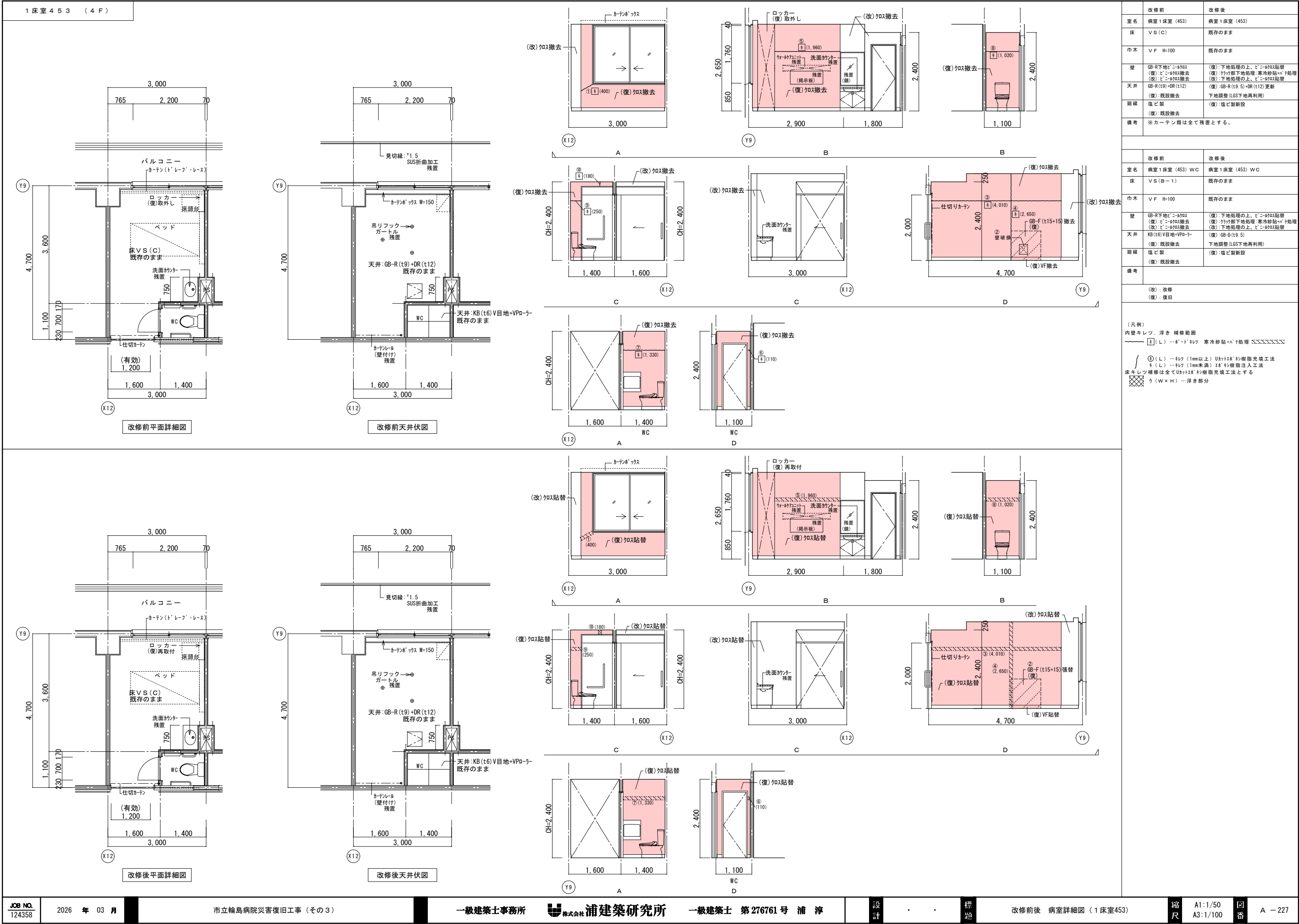


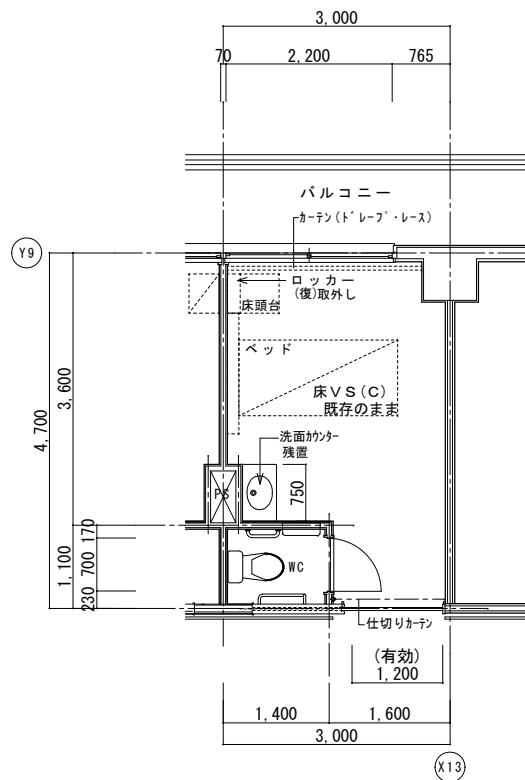
改修後平面詳細図



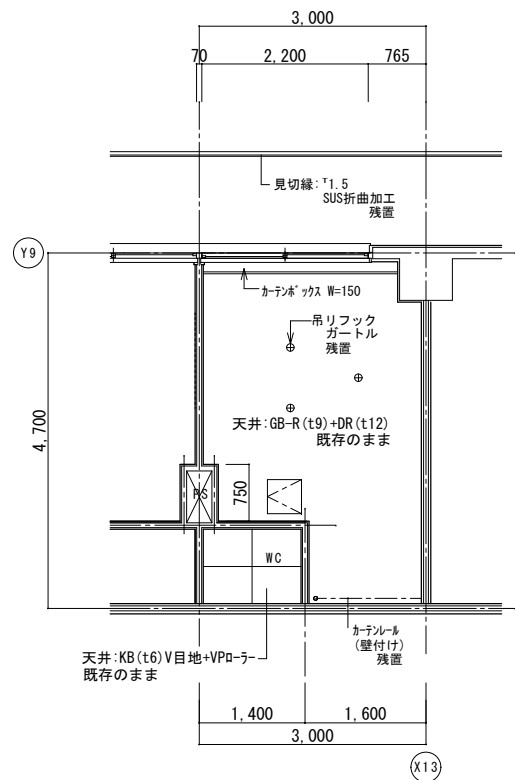
改修後天井伏図



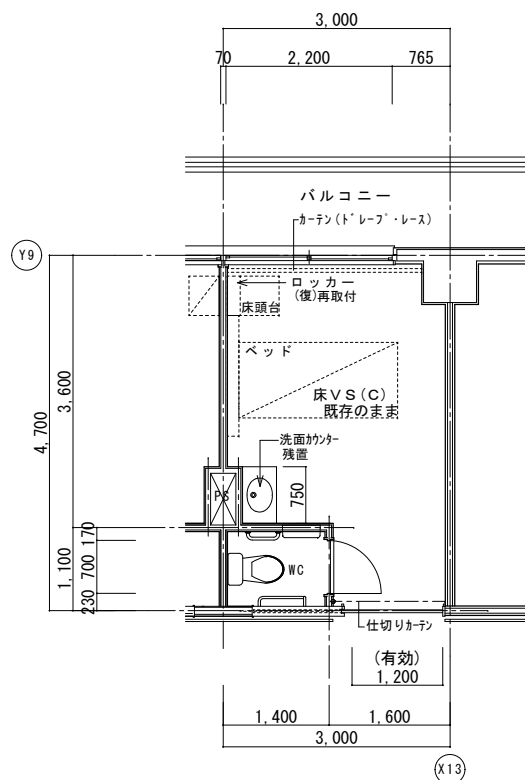
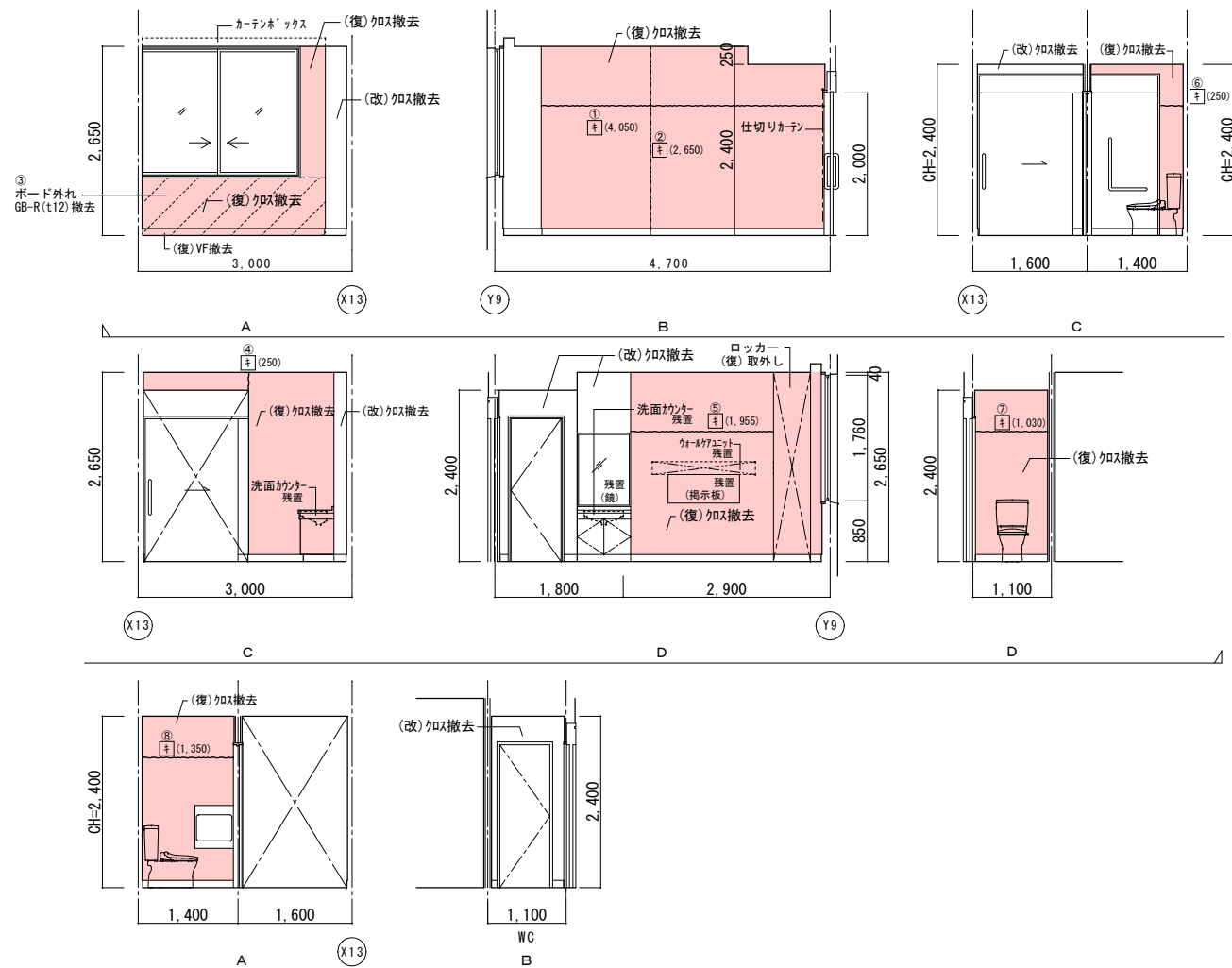




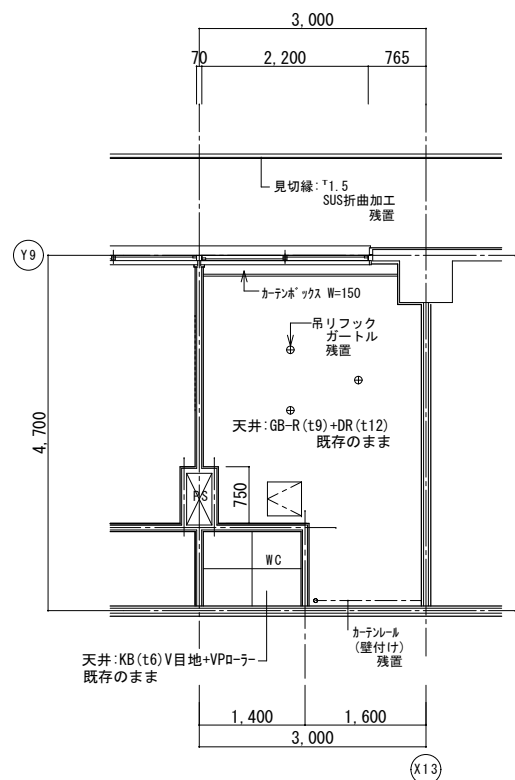
改修前平面詳細図



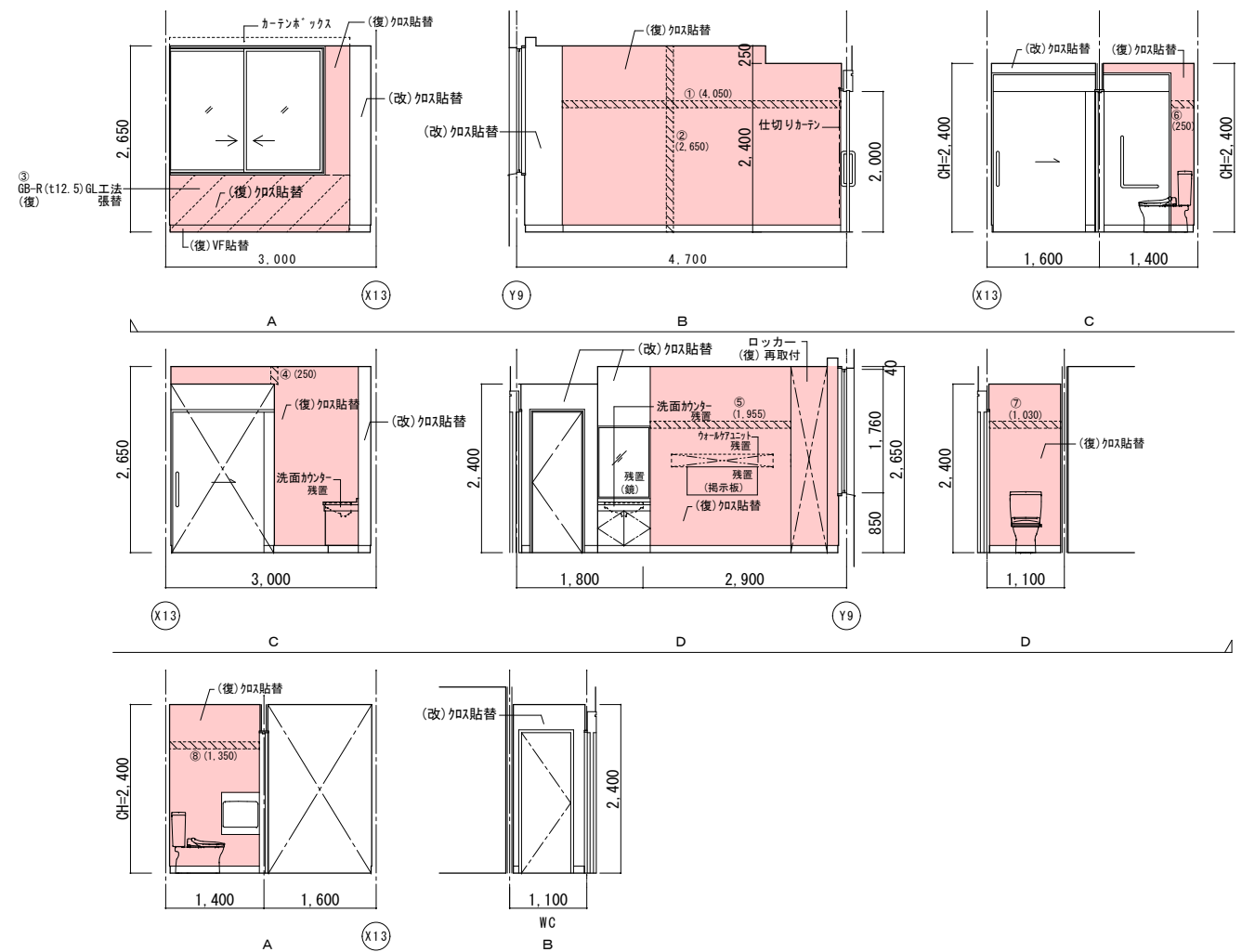
改修前天井伏図



改修後平面詳細図



改修後天井伏図



|    | 改修前                                     | 改修後                                                           |
|----|-----------------------------------------|---------------------------------------------------------------|
| 室名 | 病室1床室(455)                              | 病室1床室(455)                                                    |
| 床  | V S (C)                                 | 既存のまま                                                         |
| 巾木 | V F H=100                               | 既存のまま                                                         |
| 壁  | GB-R下地ビニール貼<br>(覆)ビニール貼撤去<br>(改)ビニール貼撤去 | (覆)下地処理の上、ビニール貼替<br>(覆)ウレタン部下地処理:漆喰貼+パテ処理<br>(改)下地処理の上、ビニール貼替 |
| 天井 | GB-R(19)+DR(t12)                        | 既存のまま                                                         |
| 廻縁 | 塩ビ製                                     | 既存のまま                                                         |
| 備考 | ※カーテン類は全て廃置とする。                         |                                                               |

|    | 改修前                                               | 改修後                                                                      |
|----|---------------------------------------------------|--------------------------------------------------------------------------|
| 室名 | 病室1床室 (455) WC                                    | 病室1床室 (455) WC                                                           |
| 床  | V S (B-1)                                         | 既存のまま                                                                    |
| 巾木 | V F H=100                                         | 既存のまま                                                                    |
| 壁  | 68-R下地ビニ-α703<br>(覆) ビニ-α703の撤去<br>(改) ビニ-α703の撤去 | (覆) 下地処理の上、ビニ-α703貼替<br>(覆) 床下処理下地処理、寒冷粘貼+α703処理<br>(改) 下地処理の上、ビニ-α703貼替 |
| 天井 | KB (t6) V目地+VPA-7                                 | 既存のまま                                                                    |
| 廻縁 | 塩ビ製                                               | 既存のまま                                                                    |
| 備考 |                                                   |                                                                          |

(改): 改修

(復)：復旧

(凡例)

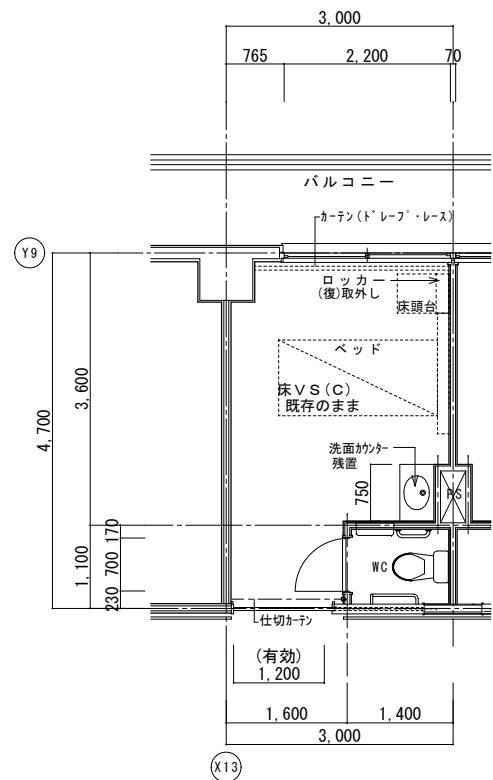
内壁キレツ、浮き 補修範囲

~~~~~ [E] (L) ...オードレグ 寒冷砂防+α<sub>1</sub>処理 ~~~~~

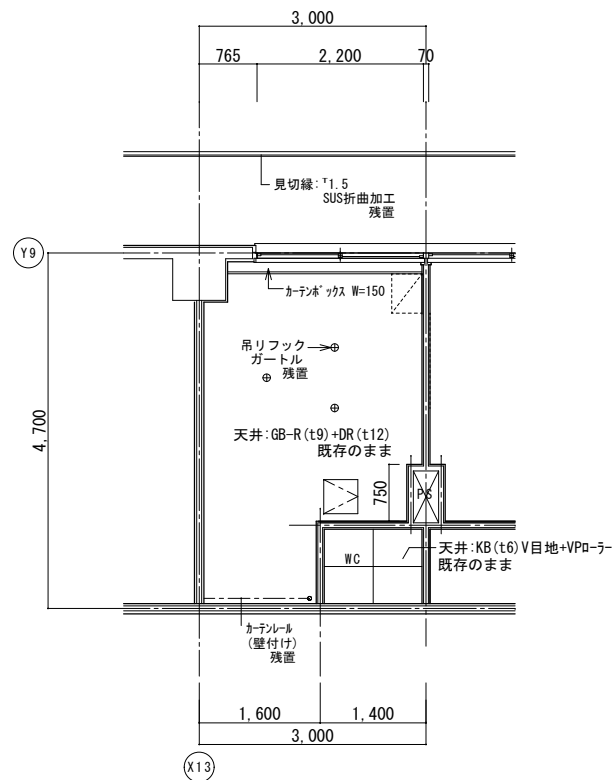
① (L) ...キレツ (1mm以上) Uカトキ[®] 杉樹脂充填工法
キ (L) ...キレツ (1mm未満) Ⅰ[®] 杉樹脂注入工法

床キレツ 補修は全てUカトキ[®] 杉樹脂充填工法とする

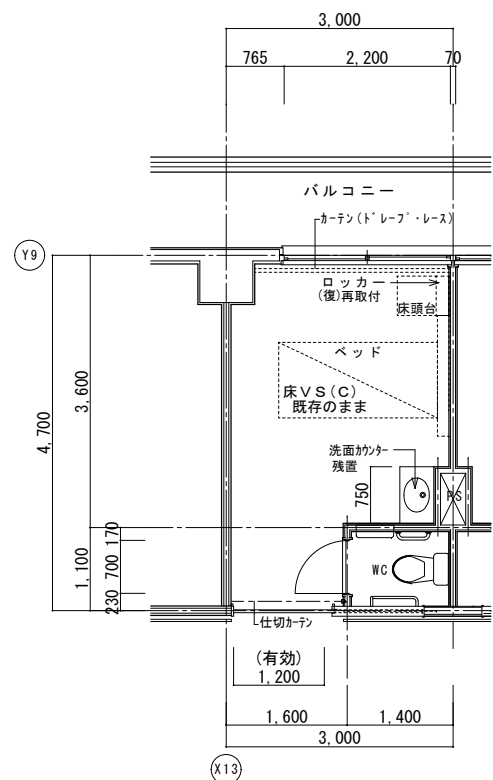
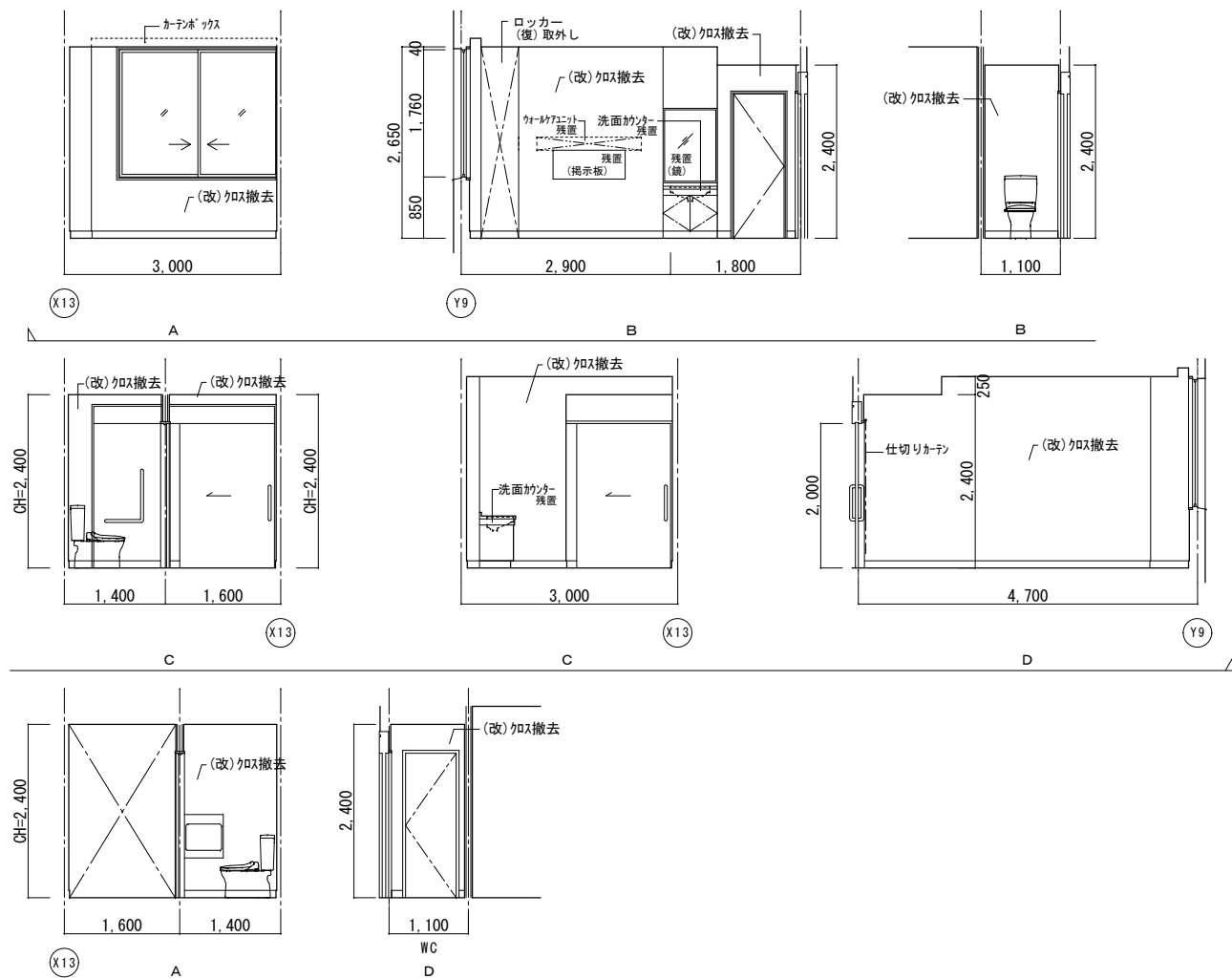
ク (W×H) ...浮き部分



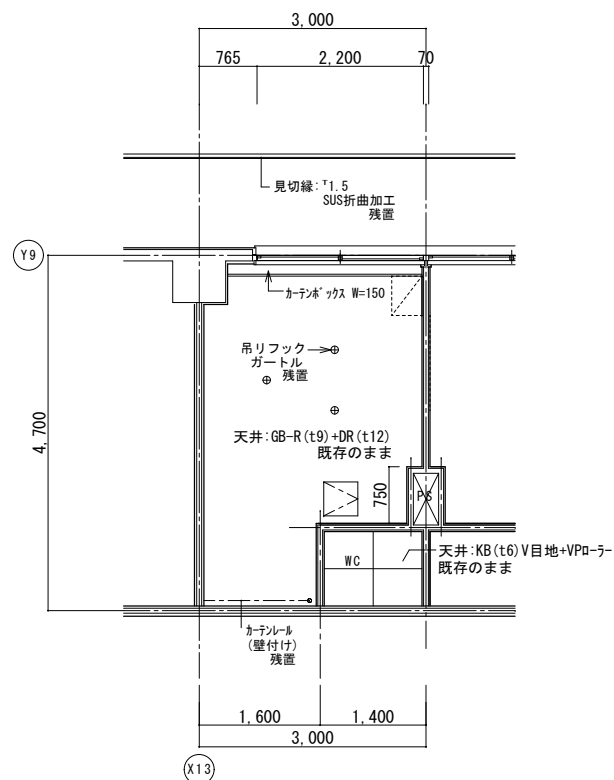
改修前平面詳細図



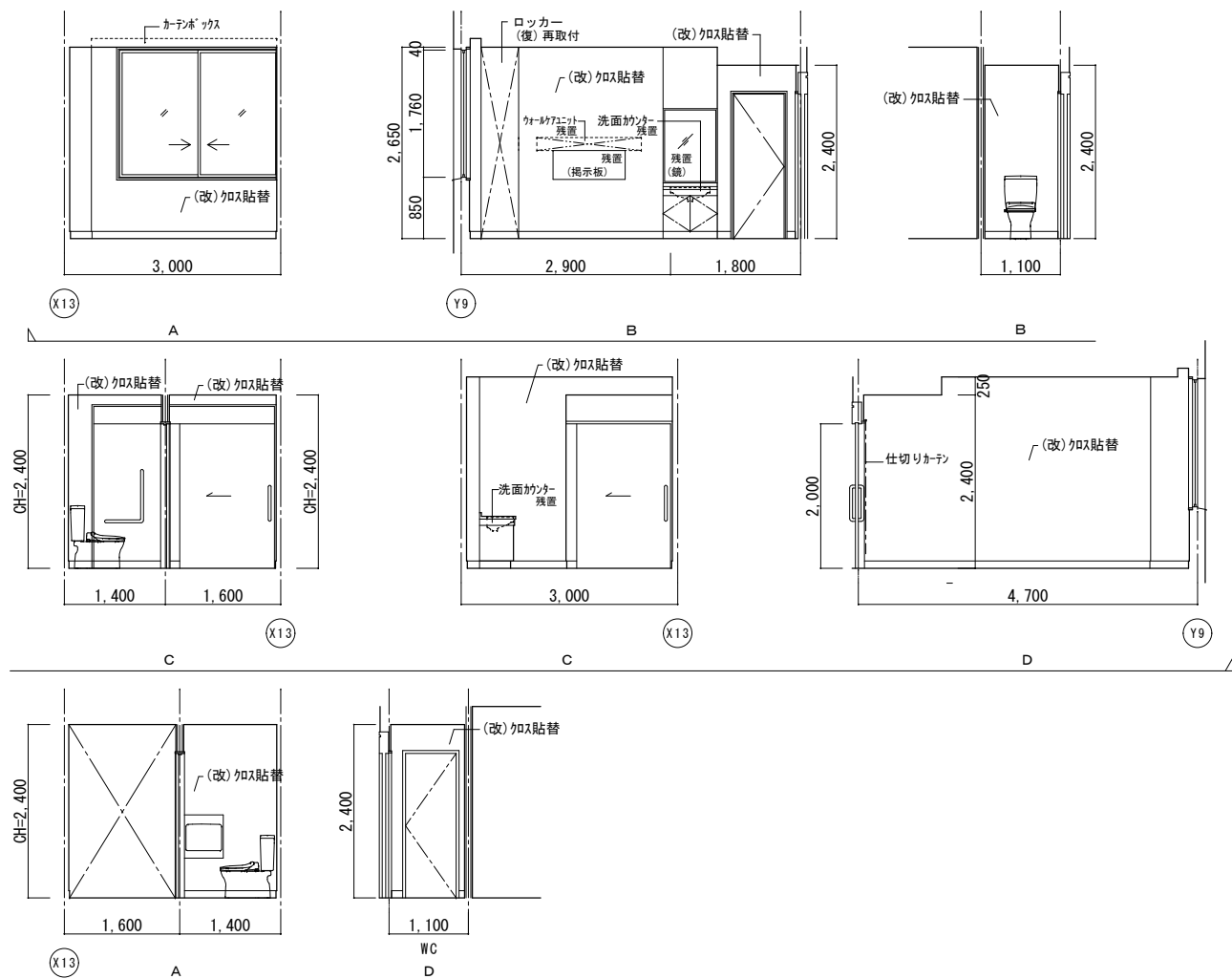
改修前天井伏図



改修後平面詳細図



改修後天井伏図



| | 改 修 前 | 改 修 後 |
|----|-------------------------|------------------|
| 室名 | 病室 1 床室 (456) | 病室 1 床室 (456) |
| 床 | V S (C) | 既存のまま |
| 巾巾 | V F H=100 | 既存のまま |
| 壁 | GB-R下地ビニール
(改)ビニール撤去 | (改)下地地のうえ、ビニール貼替 |
| 天井 | GB-R(t9)+DR(t12) | 既存のまま |
| 廻縁 | 塩ビ製 | 既存のまま |
| 備考 | ※カーテン類は全て廃止とする。 | |

| | 改 修 前 | 改 修 後 |
|----|----------------------------|--------------------|
| 室名 | 病室1床室 (456) WC | 病室1床室 (456) WC |
| 床 | V S (B-1) | 既存のまま |
| 巾巾 | V F H=100 | 既存のまま |
| 壁 | GB-R下地ビニール紙
(改) ビニール紙貼替 | (改) 下地処理の上、ビニール紙貼替 |
| 天井 | KB (t6) V目地+VPa-7 | 既存のまま |
| 廻縁 | 塩ビ製 | 既存のまま |
| 備考 | | |

| |
|---------|
| (改): 改修 |
| (復): 復旧 |

(凡例)

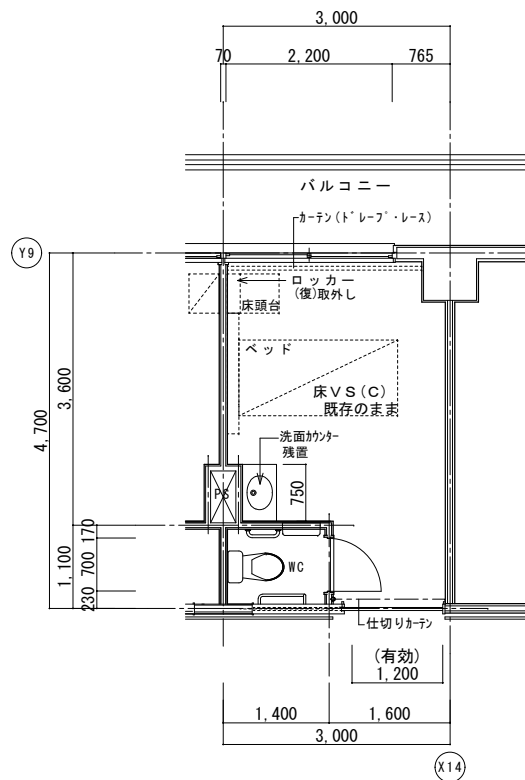
内壁キレツ。浮き 補修範囲

① (L) …ホド・ホド 寒冷砂防+α'処理

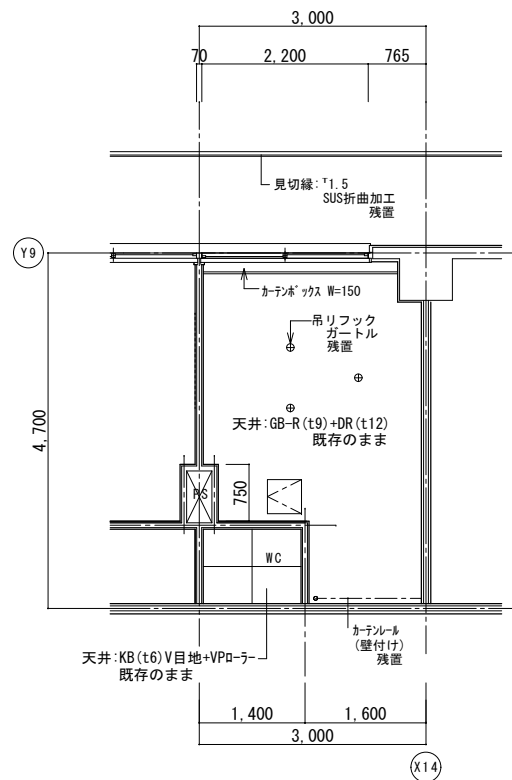
② (L) …ホド (1mm以上) Uホド+E' 杉樹脂充填工法
+ (L) …ホド (1mm未満) E' 杉樹脂注入工法

床キレツ 補修は全てUホド+E' 杉樹脂充填工法とする

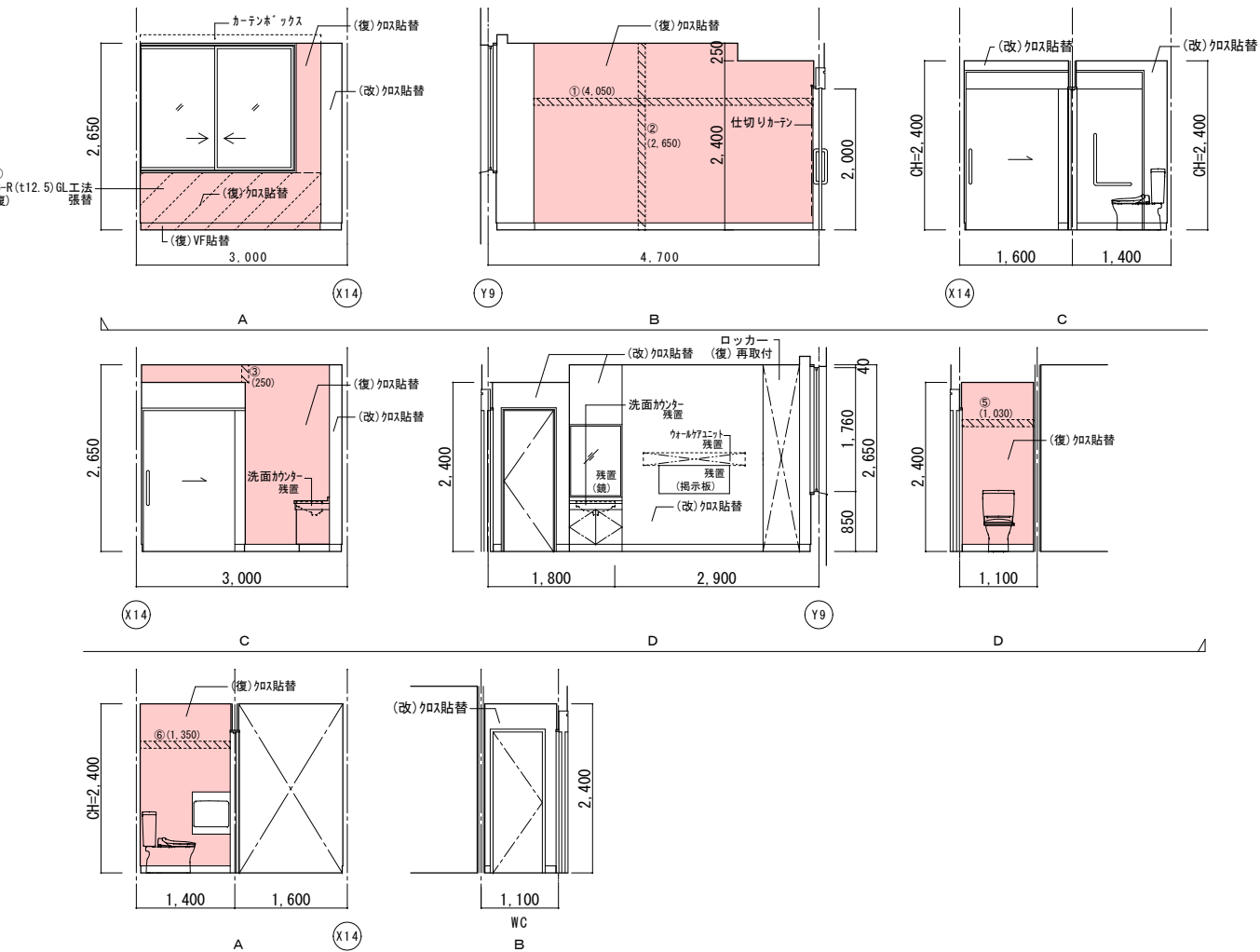
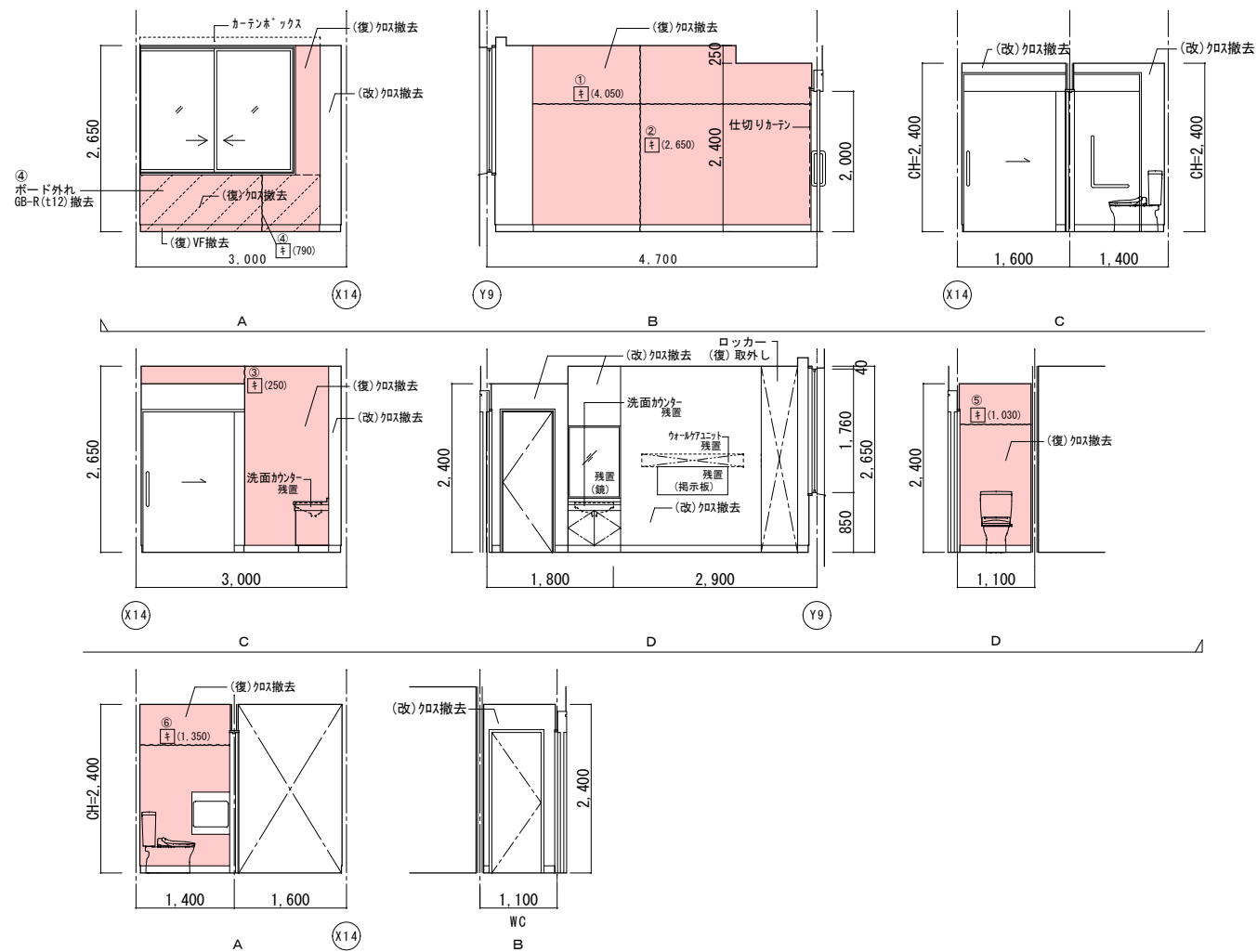
③ (W×H) …浮き部分



改修前平面詳細図



改修前天井伏図



| | 改修前 | 改修後 |
|----|--|--|
| 室名 | 病室1床室 (457) | 病室1床室 (457) |
| 床 | V S (C) | 既存のまま |
| 巾木 | V F H=100 | 既存のまま |
| 壁 | GB-R下地 ^① ビニル貼
(^②) ビニル貼撤去
(^③) ビニル貼撤去 | (^②) 下地処理の上、ビニル貼貼替
(^③) カッパ部下地処理、寒冷砂貼 ^④ 処理
(^④) 下地処理の上、ビニル貼貼替 |
| 天井 | GB-R (t9) +DR (t12) | 既存のまま |
| 廻縁 | 塩ビ製 | 既存のまま |
| 備考 | ※カテン類は全て残置とする。 | |

| | 改修前 | 改修後 |
|----|---|--|
| 室名 | 病室1床室 (457) WC | 病室1床室 (457) WC |
| 床 | V S (B-1) | 既存のまま |
| 巾木 | V F H=100 | 既存のまま |
| 壁 | ①R下地・C-100材
(覆)・C-200材貼替
(改)・C-200材貼去
(改)・C-200材貼去 | (覆)・下地処理の上、C-200材貼替
(覆)・R下地処理・着床跡・C-200材貼替
(改)・下地処理の上、C-200材貼替 |
| 天井 | KB (t6) V目地・VP9-1 | 既存のまま |
| 廻縁 | 塩・ビニル | 既存のまま |
| 備考 | | |

| |
|---------|
| (改): 改修 |
| (復): 復旧 |

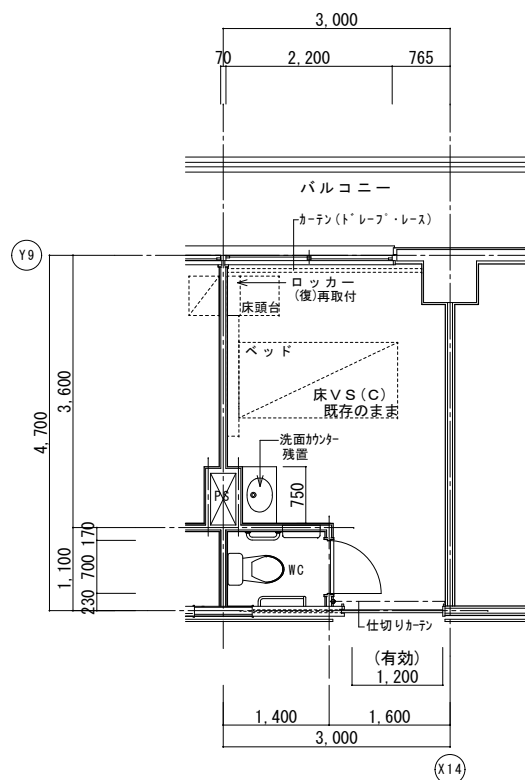
(凡例)

内壁キレツ。浮き 補修範囲

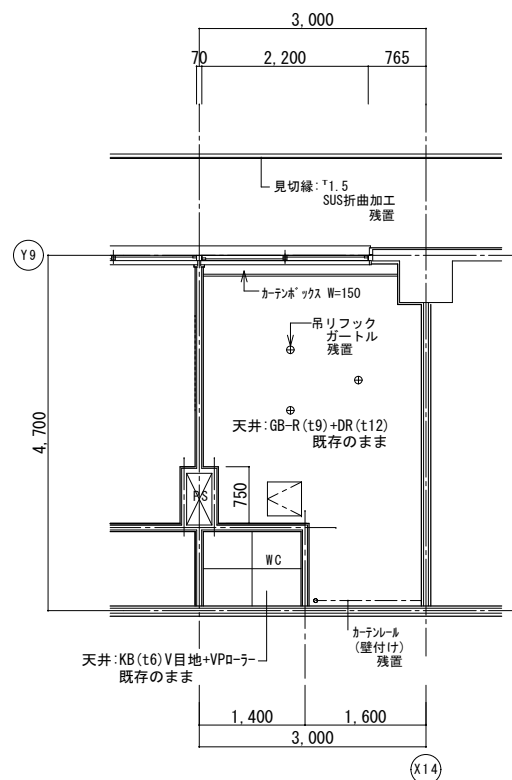
~~~~~ ① (L) …キレ・ド付 寒冷砂込+ハ<sup>2</sup>処理 ~~~~~

④ (L) …キレ (1mm以上) U<sup>2</sup>ハ<sup>2</sup>キ<sup>2</sup>樹脂充填工法  
+ (L) …キレ (1mm未満) E<sup>2</sup>キ<sup>2</sup>樹脂注入工法

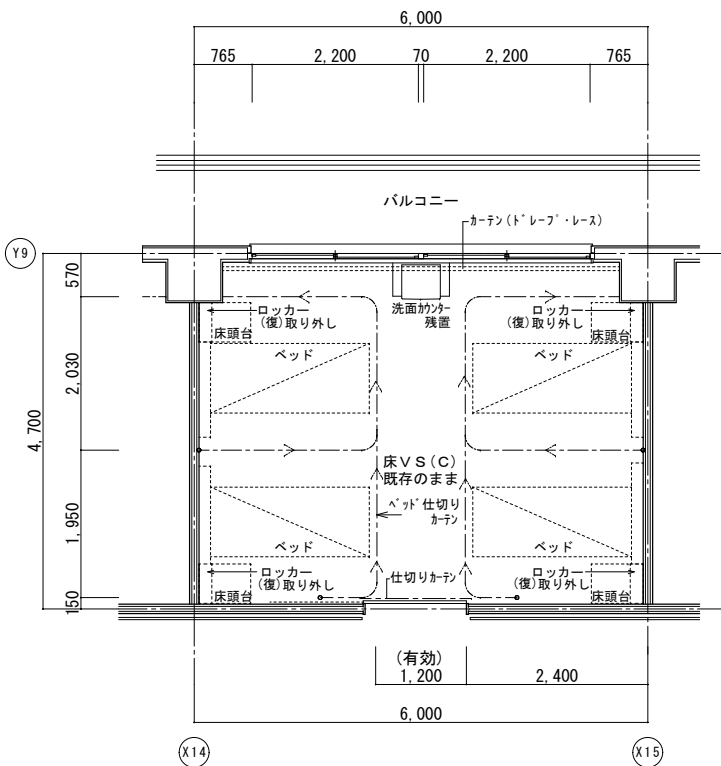
床キレツ 補修は全てU<sup>2</sup>ハ<sup>2</sup>キ<sup>2</sup>樹脂充填工法とする  
ウ (W×H) …浮き部分



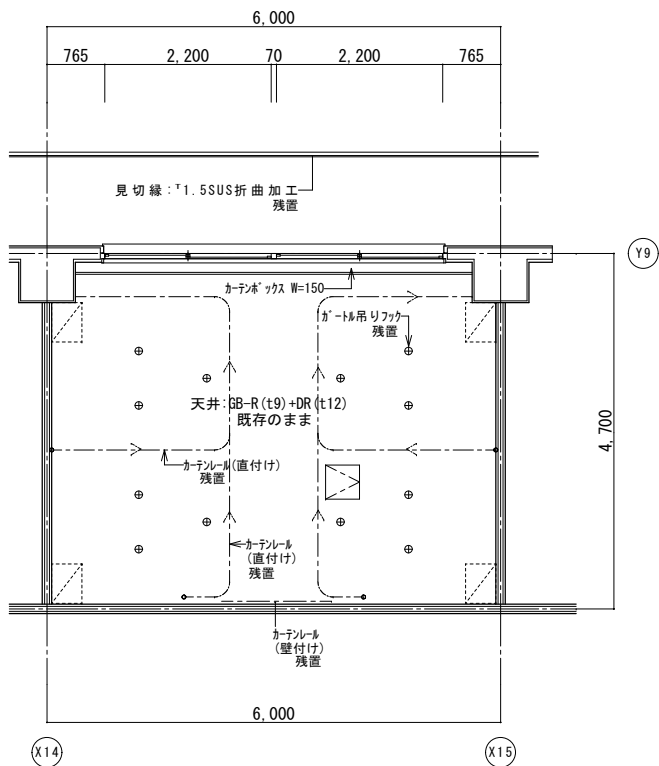
改修後平面詳細図



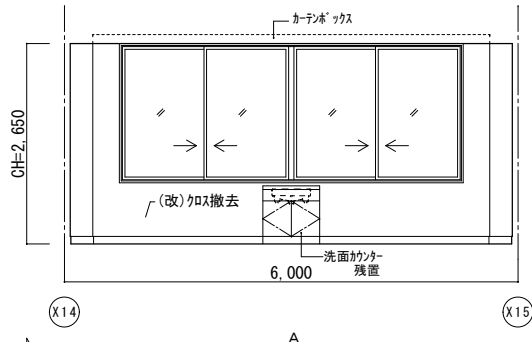
改修後天井伏図



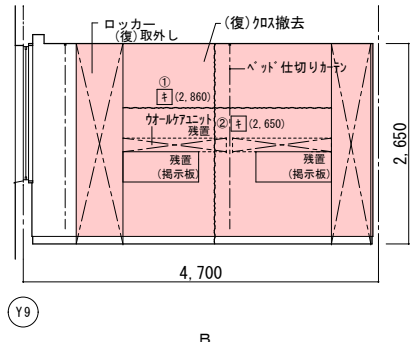
改修前平面詳細図



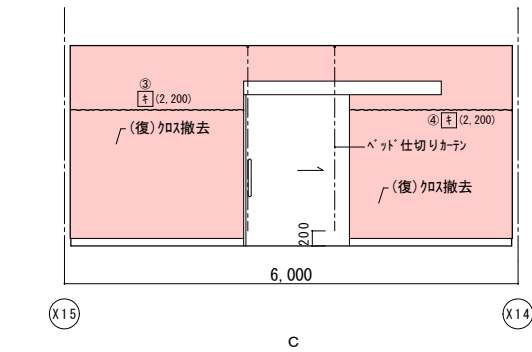
改修前天井伏図



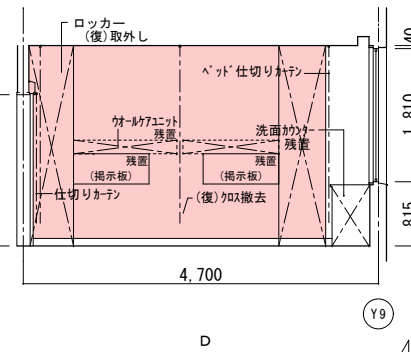
A



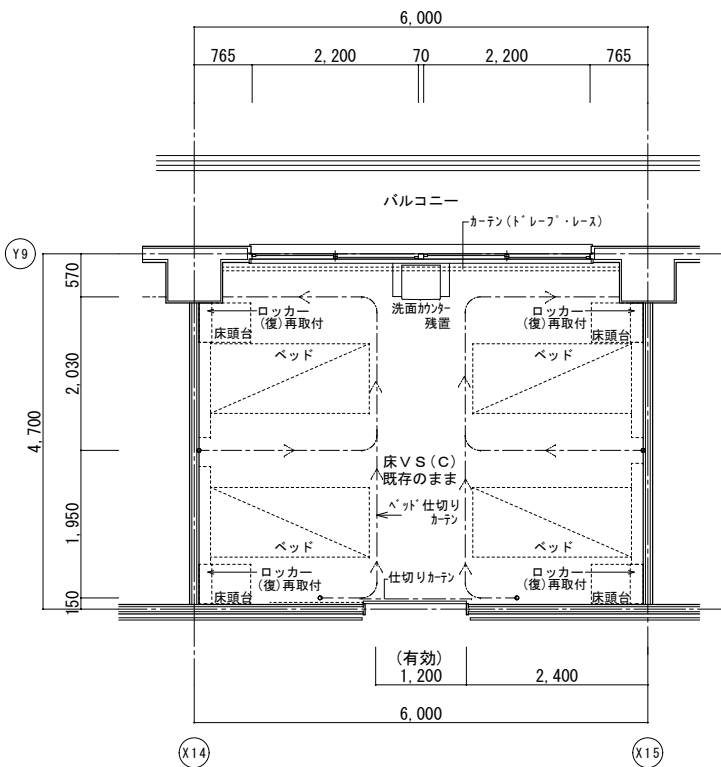
B



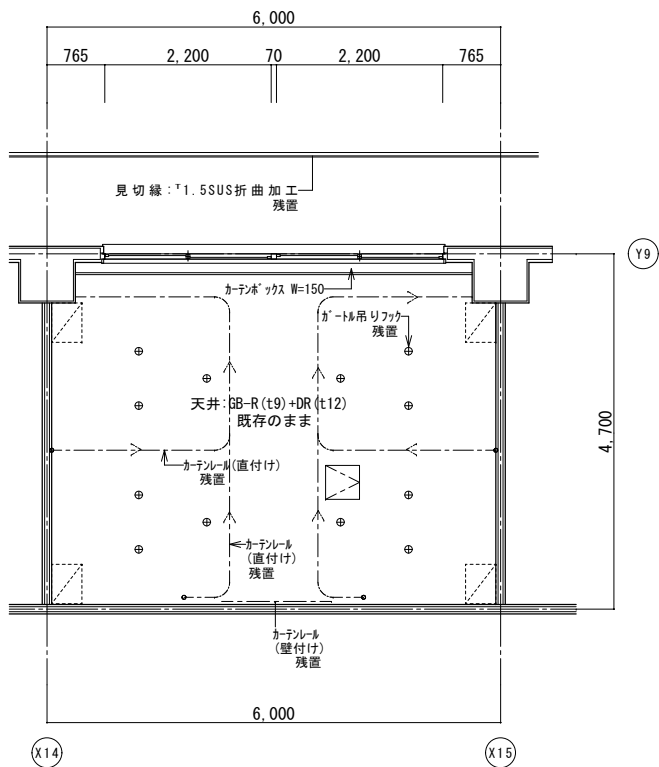
C



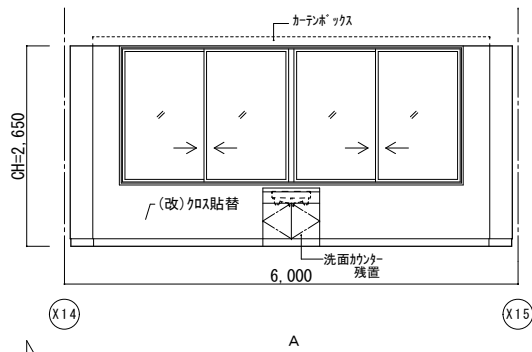
D



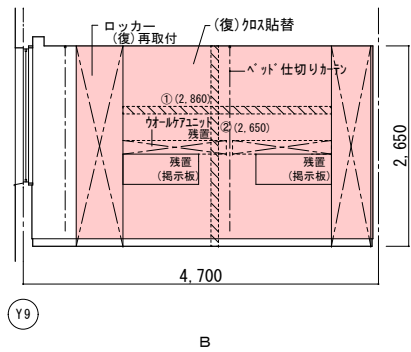
改修後平面詳細図



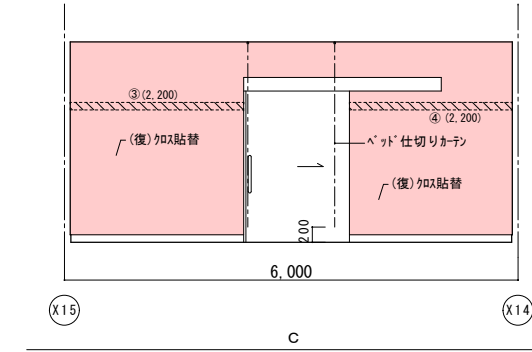
改修後天井伏図



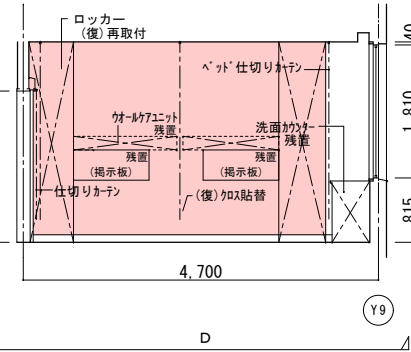
A



B



C



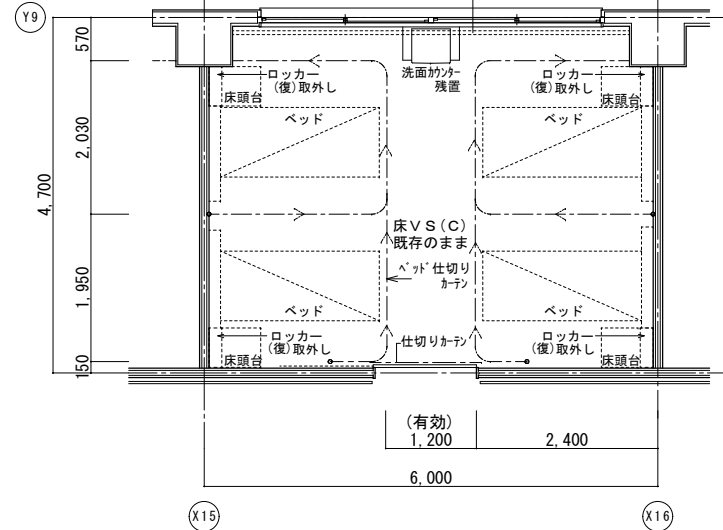
D

|    | 改修前                       | 改修後                                  |
|----|---------------------------|--------------------------------------|
| 室名 | 病室4床室 (458)               | 病室4床室 (458)                          |
| 床  | VS (C)                    | 既存のまま                                |
| 巾木 | V F H=100                 | 既存のまま                                |
| 壁  | GB-R下地ビニール貼<br>(復)ビニール貼撤去 | (復)下地処理の上、ビニール貼替<br>(復)下地処理の上、ビニール貼替 |
| 天井 | GB-R(t9)+DR(t12)          | 既存のまま                                |
| 窓枠 | 塩ビ製                       | 既存のまま                                |
| 備考 | ※カーテン類は全て残置とする。           |                                      |

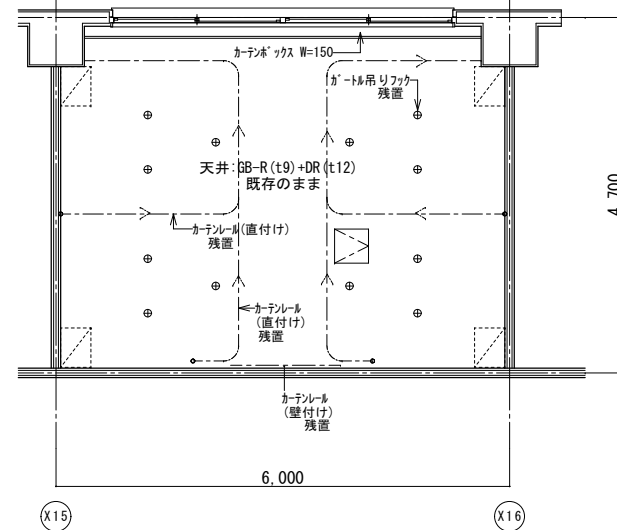
(改): 改修  
(復): 復旧

(凡例)  
内壁キレツ、浮き 補修範囲  
①(L) ...キレ (1mm以上) Uカット+杉樹脂充填工法  
②(L) ...キレ (1mm未満) 杉樹脂注入工法  
床キレツ補修は全てUカット+杉樹脂充填工法とする  
③(W×H) ...浮き部分

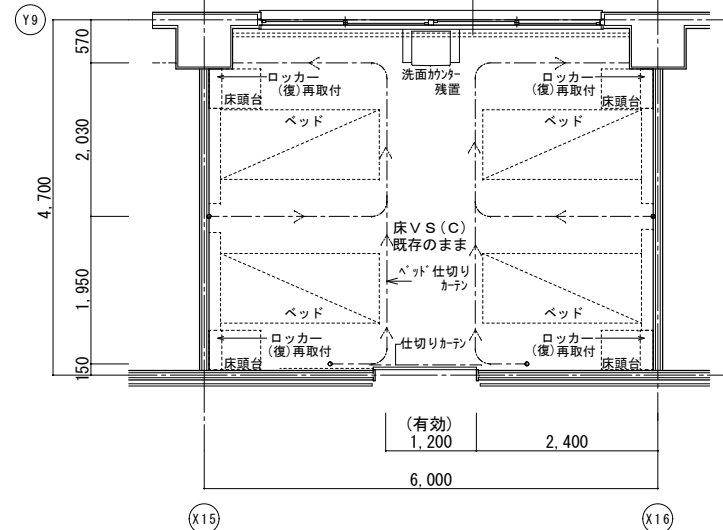
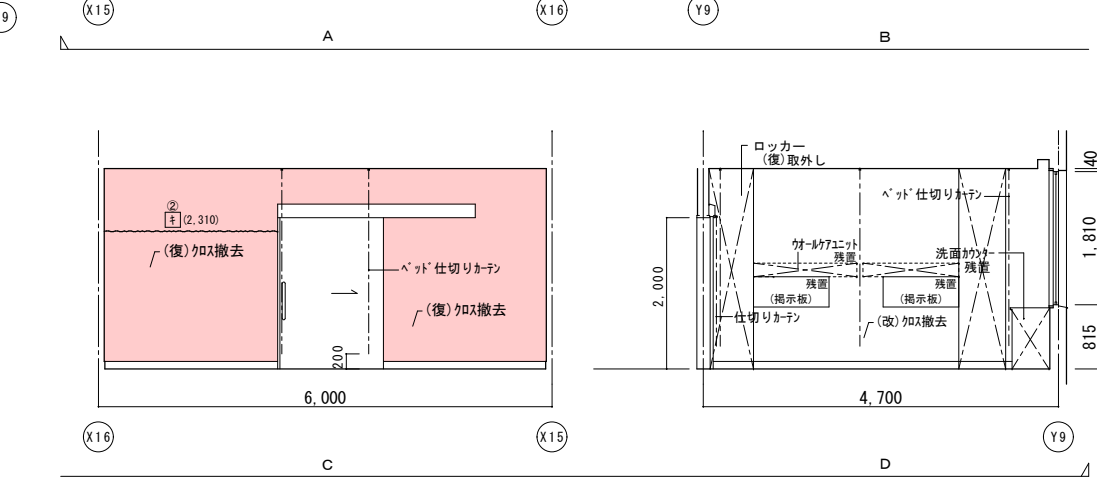




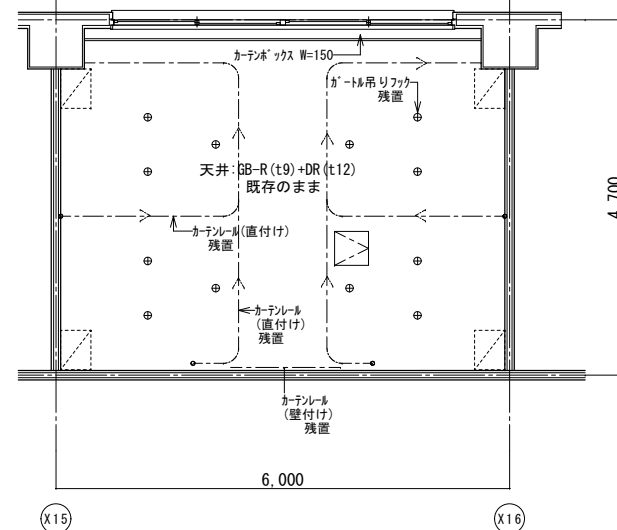
改修前平面詳細図



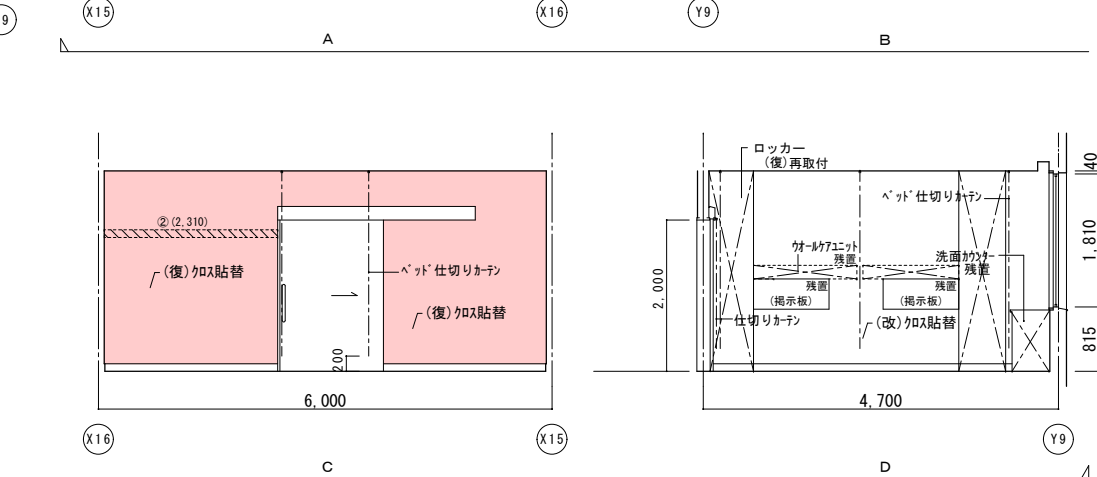
改修前天井伏図



改修後平面詳細図



改修後天井伏図



|    | 改修前                                     | 改修後                                                              |
|----|-----------------------------------------|------------------------------------------------------------------|
| 室名 | 病室4床室(460)                              | 病室4床室(460)                                                       |
| 床  | V S (C)                                 | 既存のまま                                                            |
| 巾木 | V F H=100                               | 既存のまま                                                            |
| 壁  | GB-R下地ビニール貼<br>(覆)ビニール貼撤去<br>(改)ビニール貼撤去 | (覆)下地処理の上、ビニール貼替<br>(覆)ラウラ下部下地処理、寒冷修貼+ビニール処理<br>(改)下地処理の上、ビニール貼替 |
| 天井 | GB-R(t9)+DR(t12)                        | 既存のまま                                                            |
| 廻縁 | 塩ビ製                                     | 既存のまま                                                            |
| 備考 | ※カーテン類は全て換置とする。                         |                                                                  |

|          |
|----------|
| (改) : 改修 |
| (復) : 復旧 |

(凡例)

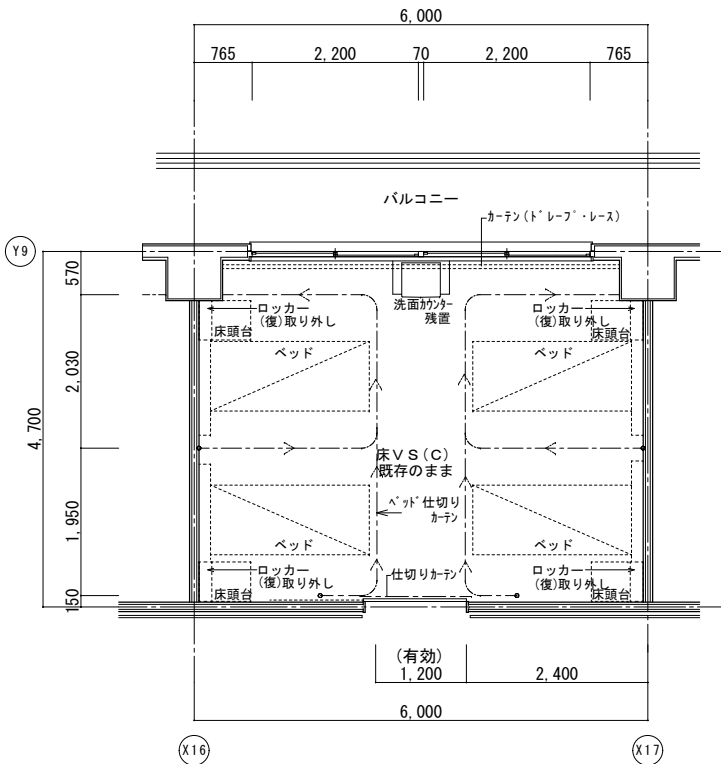
内壁キツツ、浮き 補修範囲

~~~~~ [E] (L) ...キ-ド+セツ 寒冷剥貼+セツ処理 ~~~~~

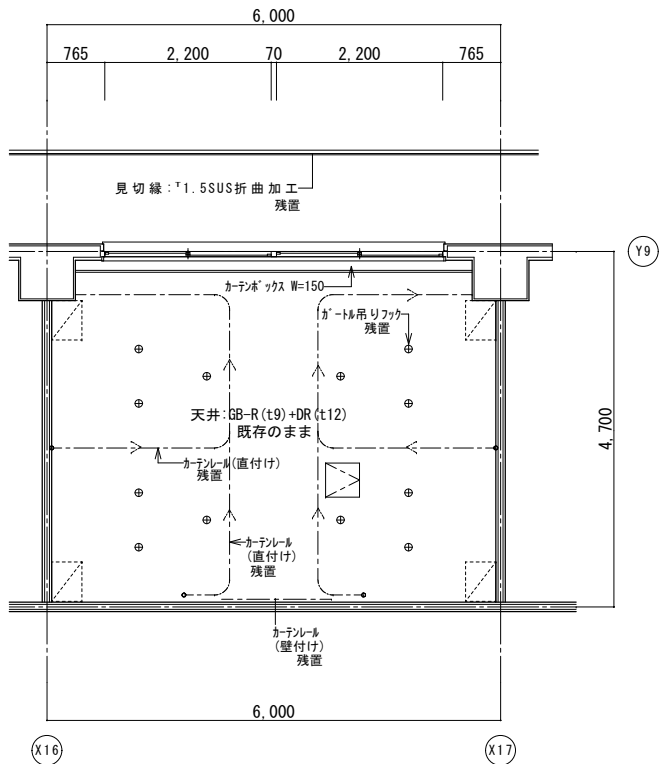
④ (L) ...キツ (1mm以上) Uキツ+セツ+セツ樹脂充填工法
キ (L) ...キツ (1mm未満) ④+セツ樹脂注入工法

床キツツ 補修は全てUキツ+セツ+セツ樹脂充填工法とする

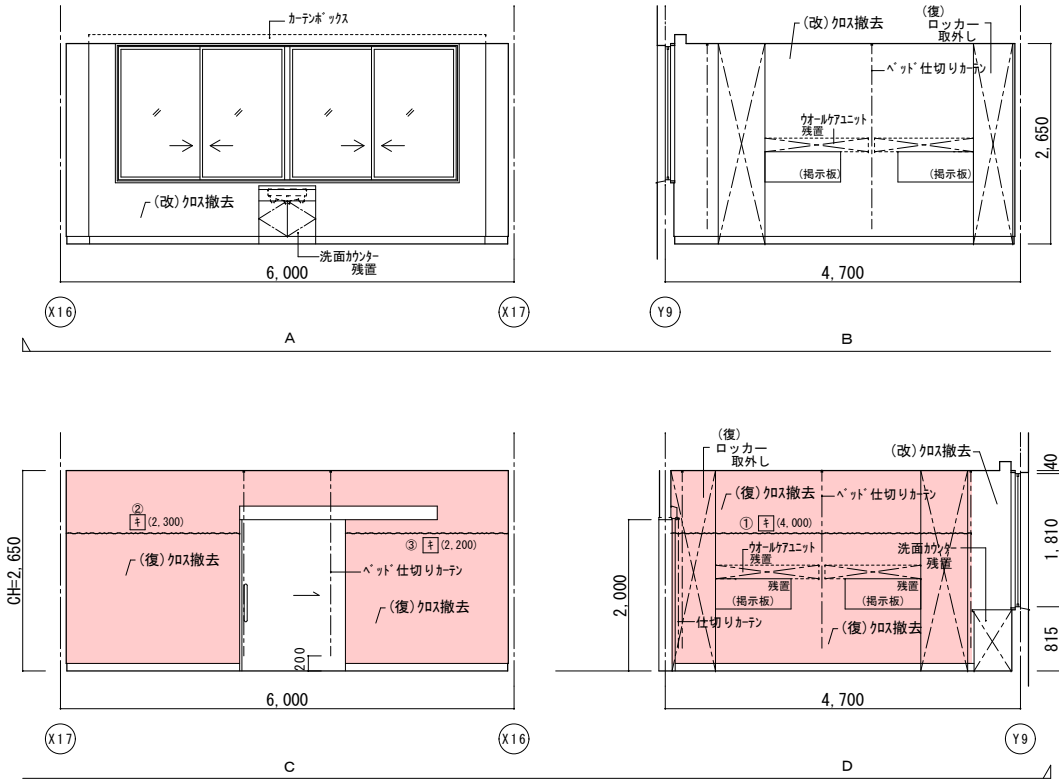
ク (W×H) ...浮き部分



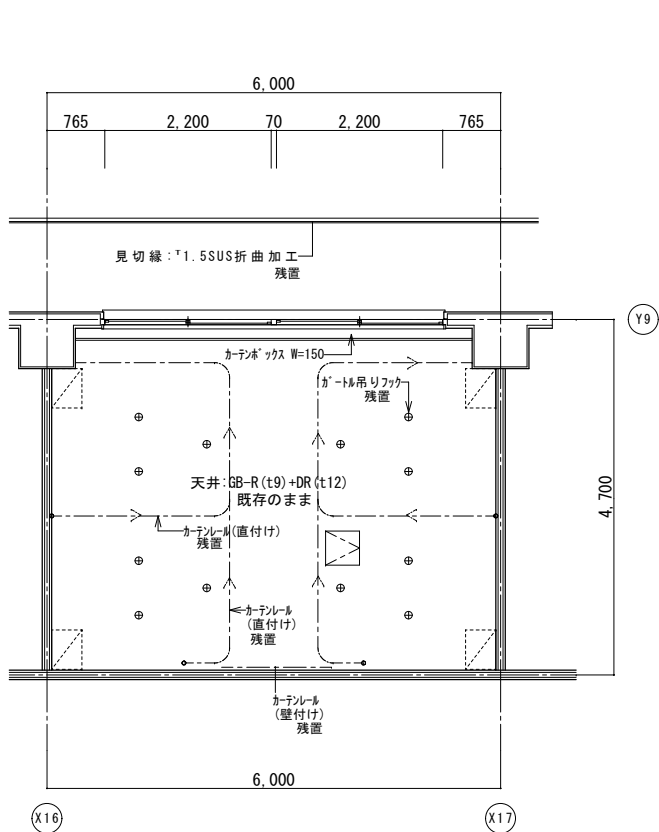
改修前平面詳細図



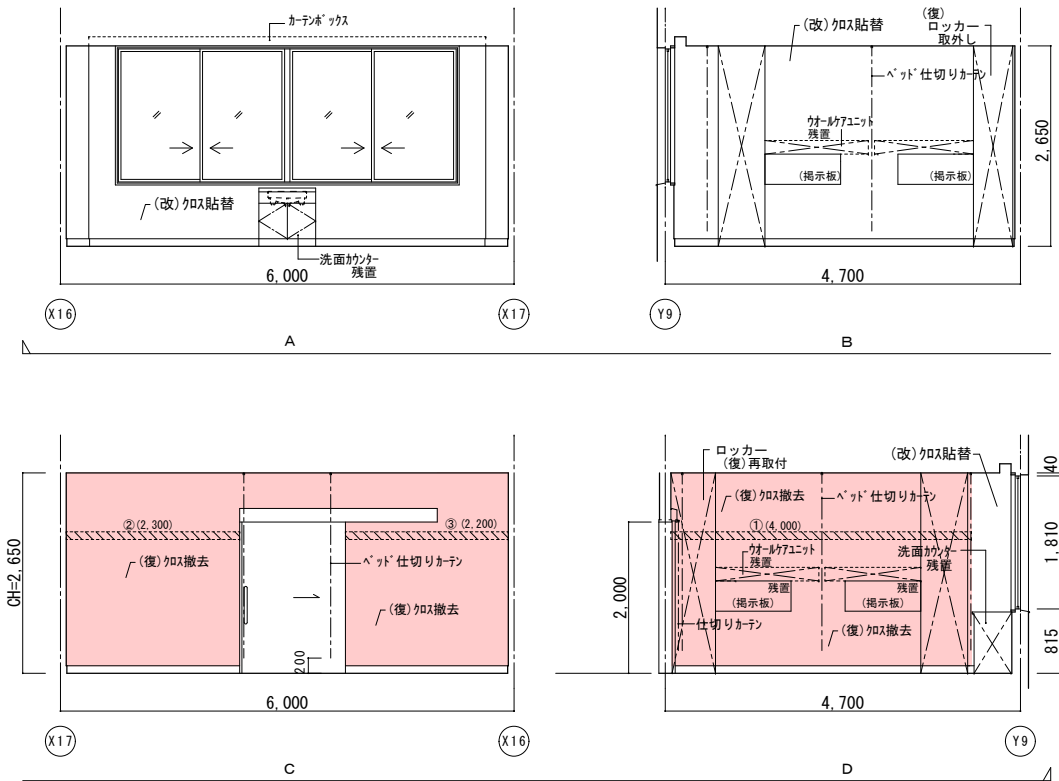
改修前天井伏図



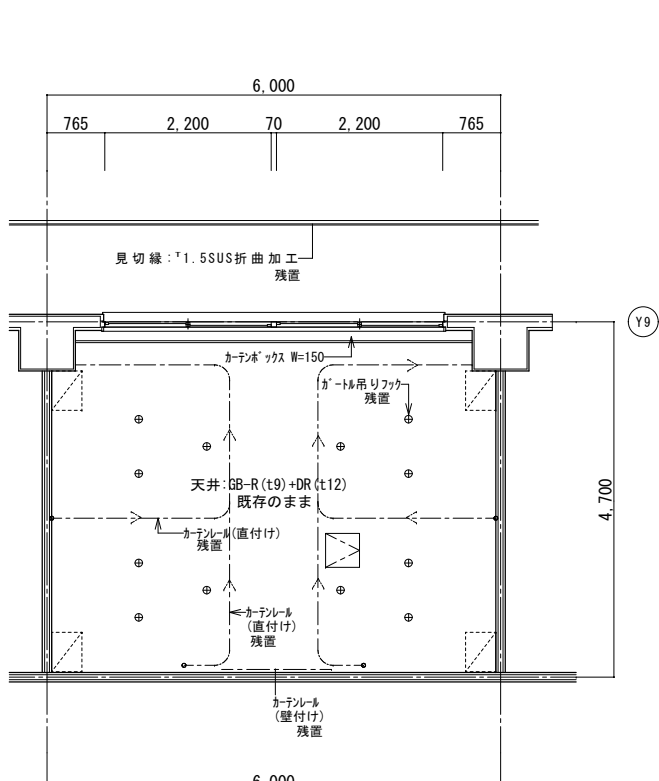
改修後平面詳細図



改修后天井伏図



改修後平面詳細図

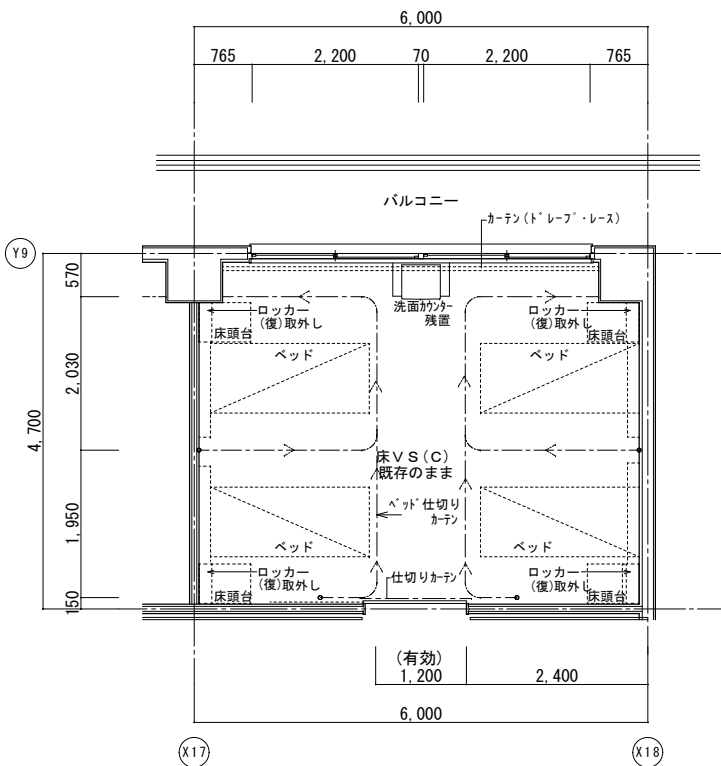


改修后天井伏図

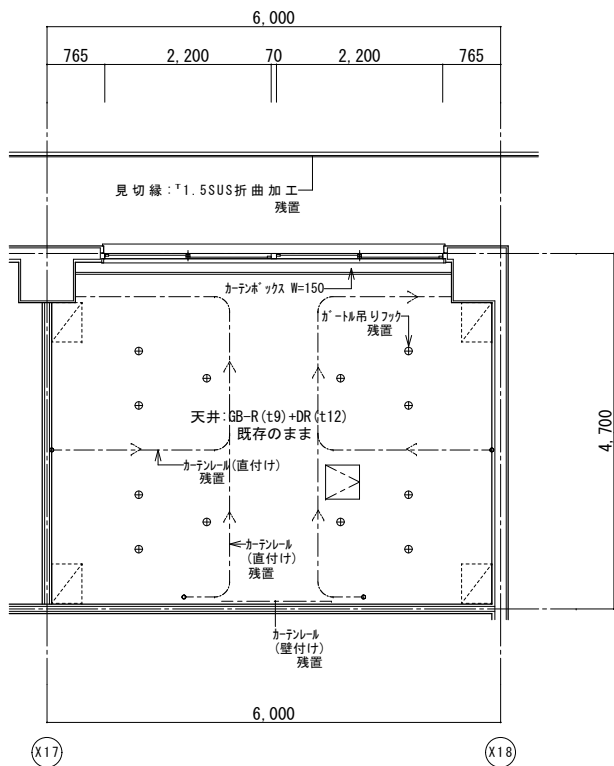
| | 改修前 | 改修後 |
|----|----------------------------|--|
| 室名 | 病室4床室 (461) | 病室4床室 (461) |
| 床 | V S (C) | 既存のまま |
| 巾木 | V F H=100 | 既存のまま |
| 壁 | GB-R下地ビニール貼
(復):ビニール貼撤去 | (復):下地処理の上、ビニール貼替
(復):カッパ下地処理、寒冷砂貼+ビニール貼替 |
| 天井 | GB-R(t9)+DR(t12) | 既存のまま |
| 廻縁 | 塩ビ製 | 既存のまま |
| 備考 | ※カーテン類は全て残置とする。 | |

(改): 改修
(復): 復旧

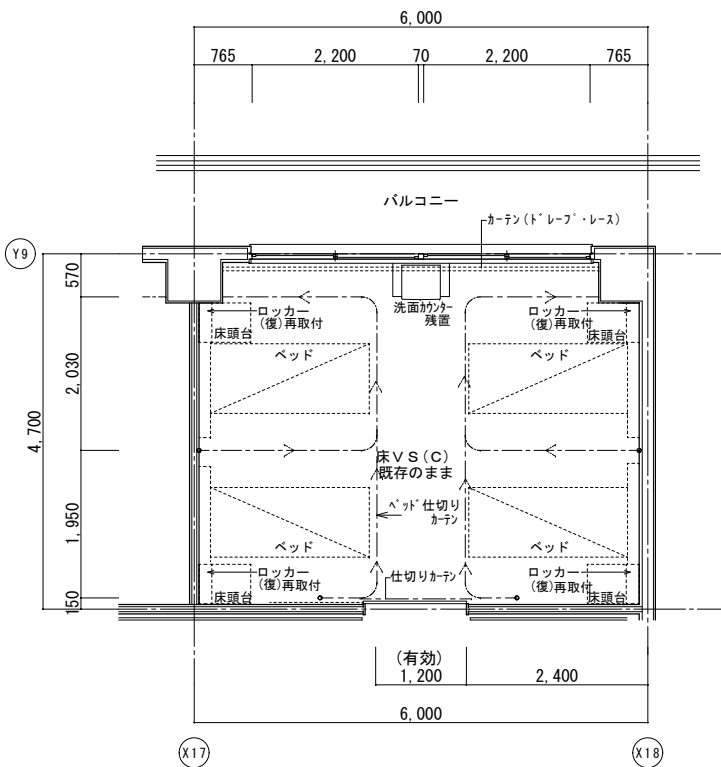
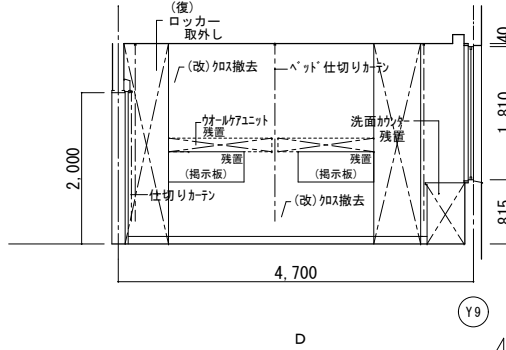
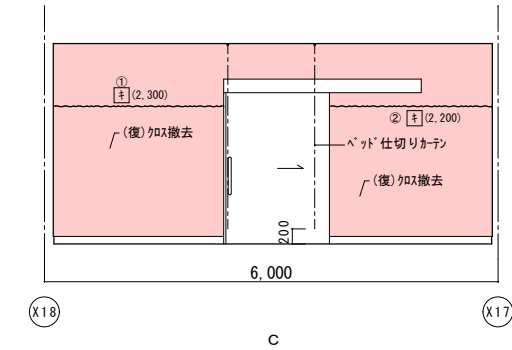
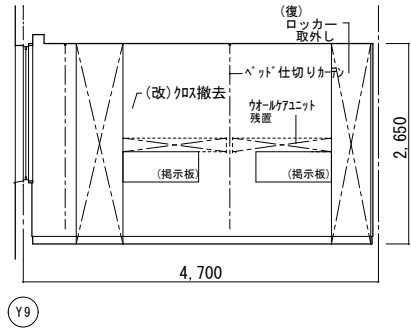
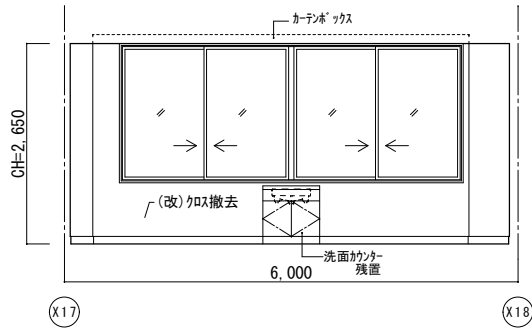
(凡例)
内壁キレツ、浮き 補修範囲
①(L) ...キレ (1mm以上) Uカット+杉樹脂充填工法
キ(L) ...キレ (1mm未満) 杉樹脂注入工法
床キレツ補修は全てUカット+杉樹脂充填工法とする
②(W×H) ...浮き部分



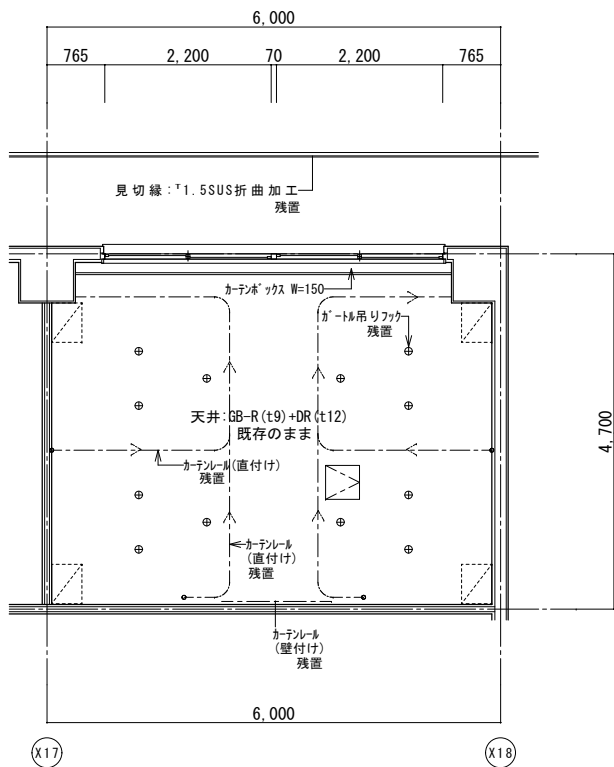
改修前平面詳細図



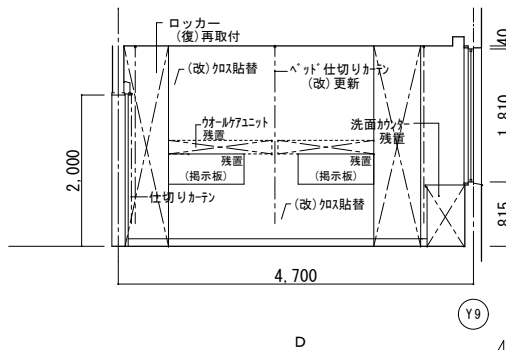
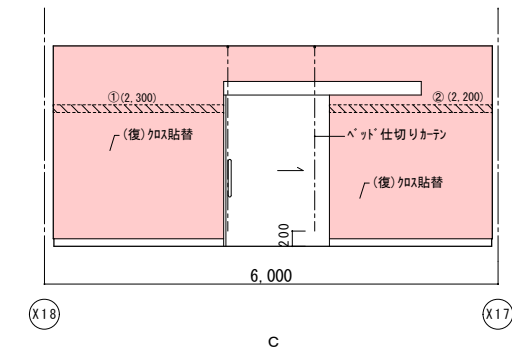
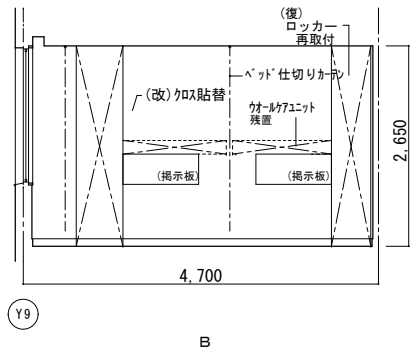
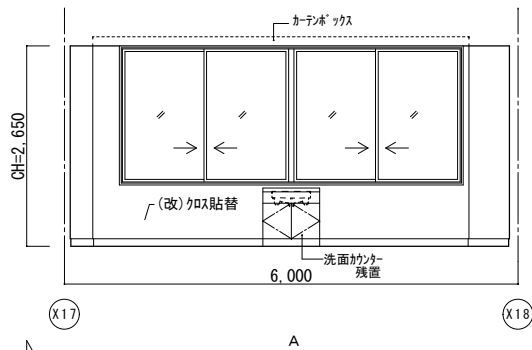
改修前天井伏図



改修後平面詳細図



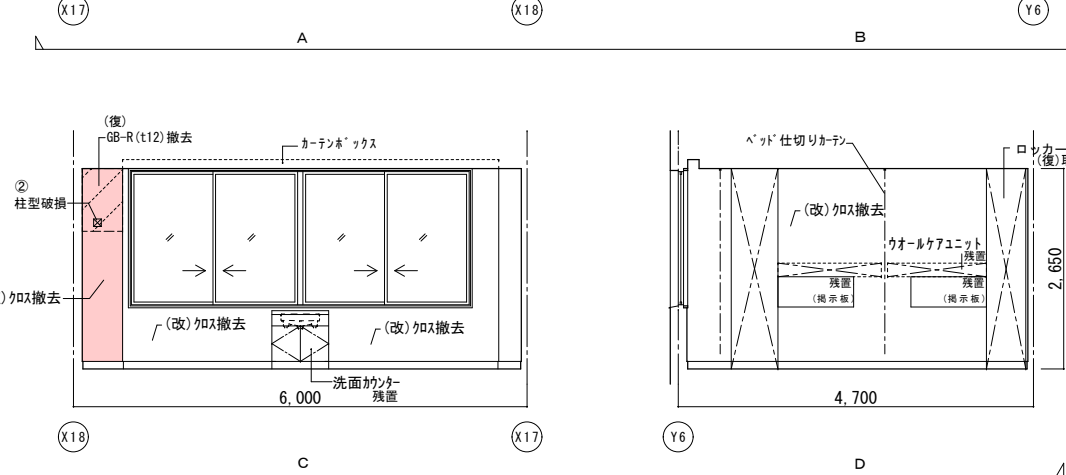
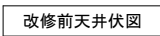
改修后天井伏図



| | 改修前 | 改修後 |
|----|----------------------------|---|
| 室名 | 病室4床室 (462) | 病室4床室 (462) |
| 床 | V S (C) | 既存のまま |
| 巾木 | V F H=100 | 既存のまま |
| 壁 | GB-R下地ビニール貼
(復):ビニール貼撤去 | (復):下地処理の上、ビニール貼替
(復):タタミ部下地処理、寒冷砂貼+ビニール貼替 |
| 天井 | GB-R(t9)+DR(t12) | 既存のまま |
| 廻縁 | 塩ビ製 | 既存のまま |
| 備考 | ※カーテン類は全て残置とする。 | |

(改): 改修
(復): 復旧

(凡例)
内壁キレツ、浮き 補修範囲
①(L) ...キレ (1mm以上) Uカット+杉樹脂充填工法
キ (L) ...キレ (1mm未満) 杉樹脂注入工法
床キレツ補修は全てUカット+杉樹脂充填工法とする
②(W×H) ...浮き部分



(改): 改修
(復): 復旧

(凡例)

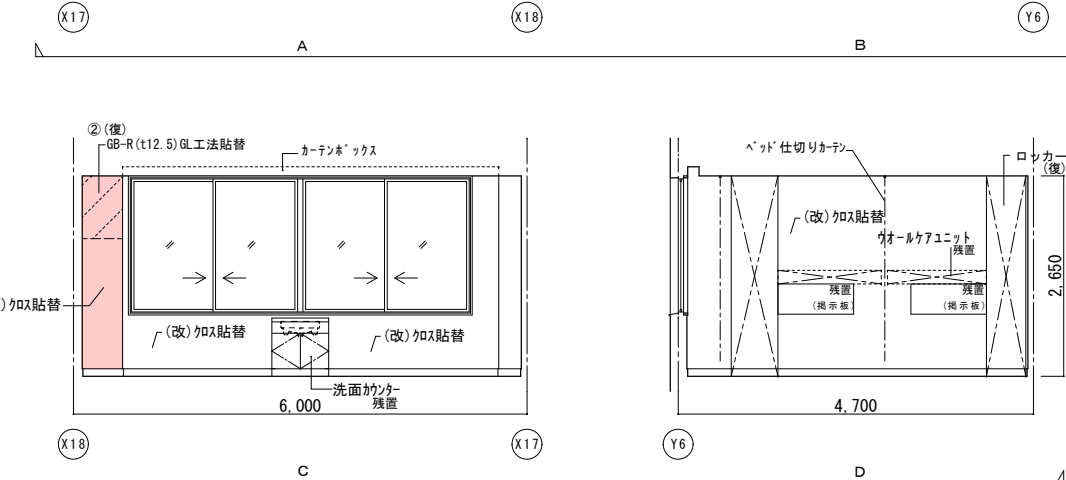
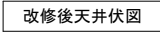
内壁キレツ。浮き 補修範囲

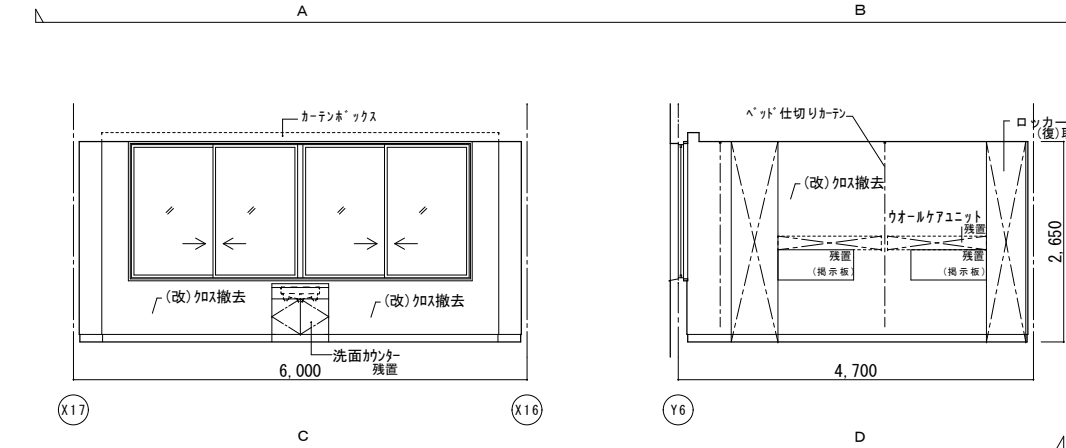
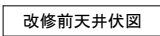
① (L) ……キレ・ドリル 寒冷砂貼+パテ処理

② (L) ……キレ (1mm以上) UロウIキ・杉樹脂充填工法
③ (L) ……キレ (1mm未満) Iキ・杉樹脂注入工法

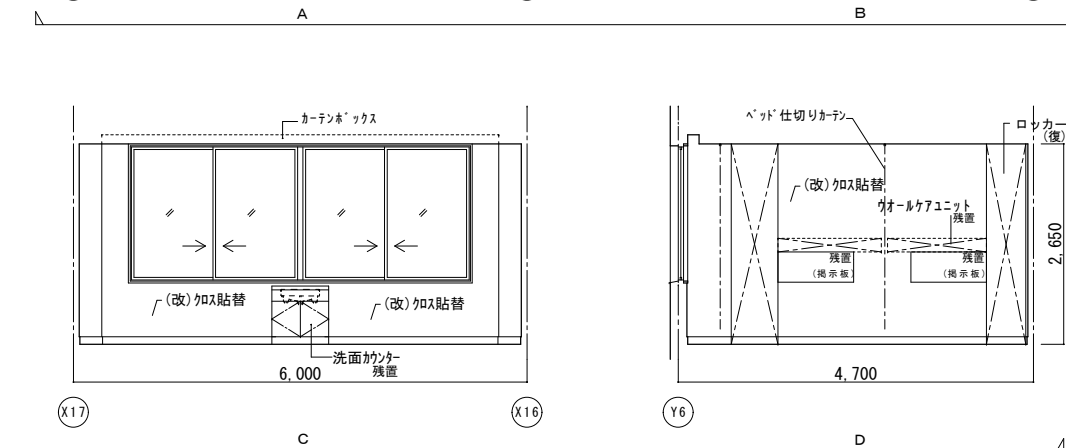
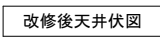

床キレツ補修は全てUロウIキ・杉樹脂充填工法とする

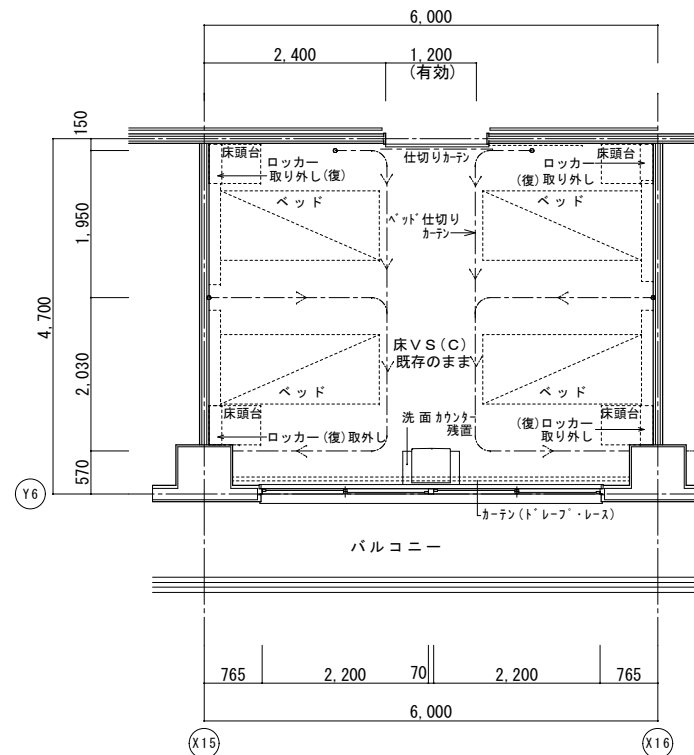
④ (W×H) ……浮き部分



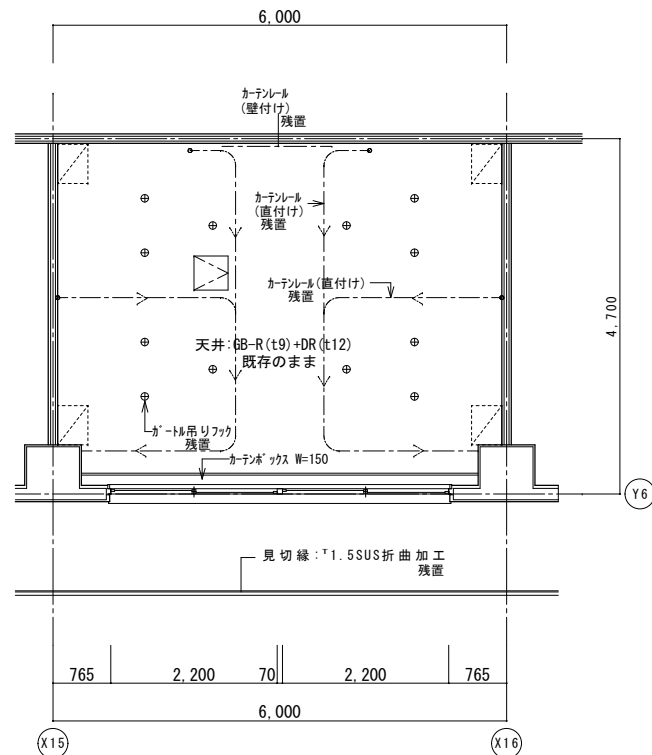


(改): 改修
(復): 復旧

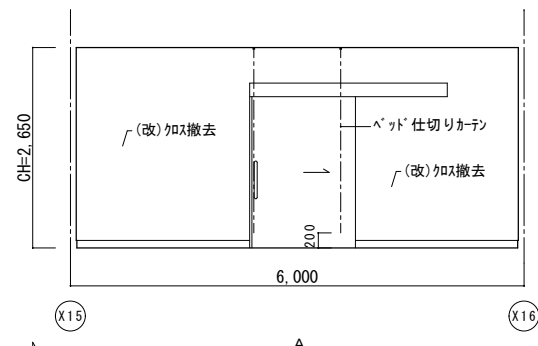




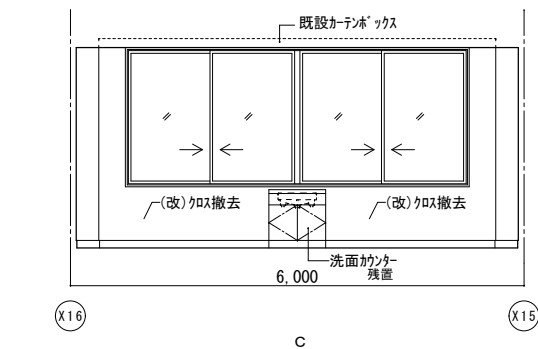
改修前平面詳細図



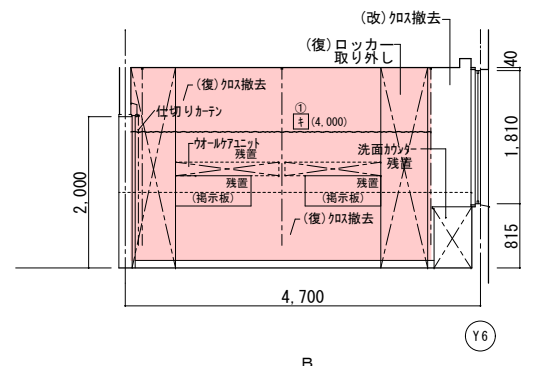
改修前天井伏図



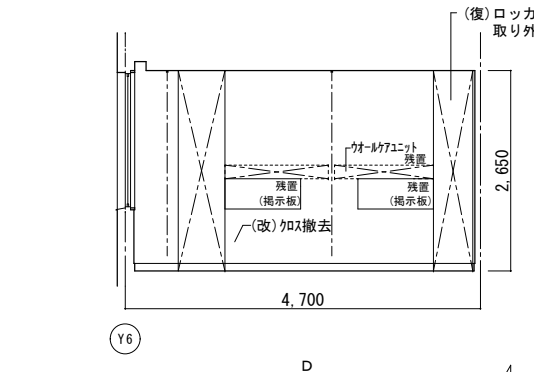
A



C



B



D

| | 改 修 前 | 改 修 後 |
|----|--|--|
| 室名 | 病室 4 床室 (466) | 病室 4 床室 (466) |
| 床 | V S (C) | 既存のまま |
| 巾巾 | V F H=100 | 既存のまま |
| 壁 | GB-R地下ビ・セパ
(改)：ビ・セパの撤去
(改)：ビ・セパの撤去 | (図)：地下処理の上、ビ・セパの貼替
(図)：地下処理の上、ビ・セパの貼替
(改)：地下処理の上、ビ・セパの貼替 |
| 天井 | GB-R(t9)+DR(t12) | 既存のまま |
| 窗縁 | 塩ビ製 | 既存のまま |
| 備考 | ※カーテン類は全て換置とする。 | |

(改) : 改修

(凡例)

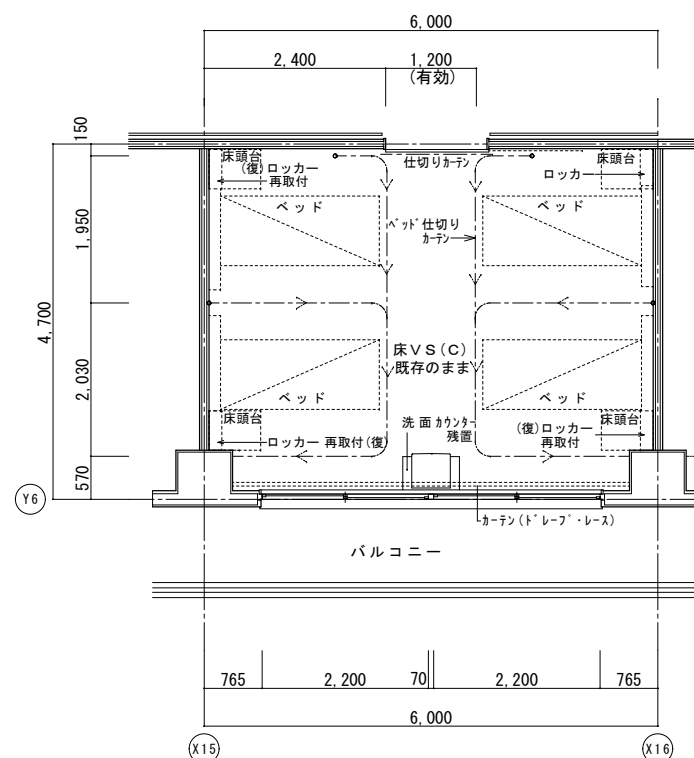
内壁キレツ、浮き 補修範囲

—— ④(L) ……キレツ 寒冷粘貼+α7'処理

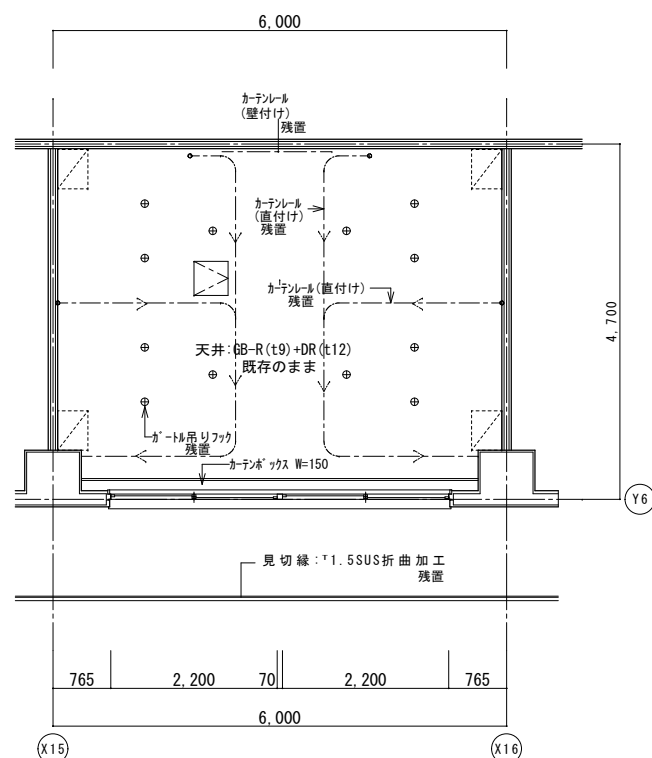
④(L) ……キレツ (1mm以上) Uツタ+E*杉樹脂充填工法
キ(L) ……キレツ (1mm未満) E*杉樹脂注入工法

床キレツ 補修は全てUツタ+E*杉樹脂充填工法とする

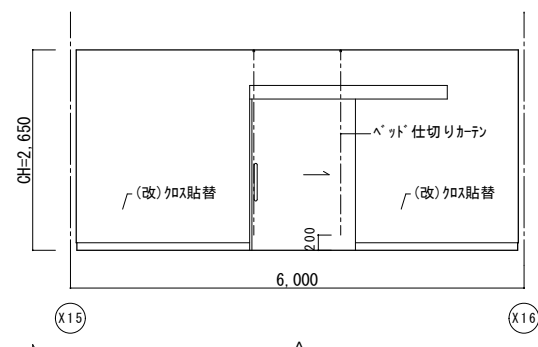
④(W×H) ……浮き部分



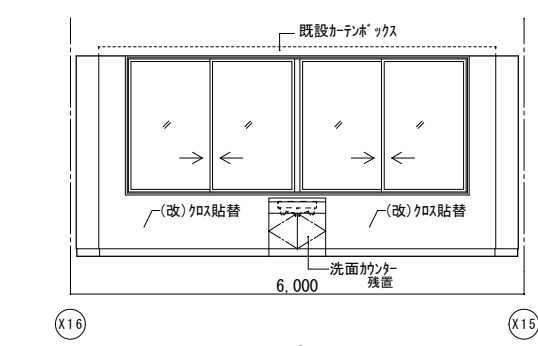
改修後平面詳細図



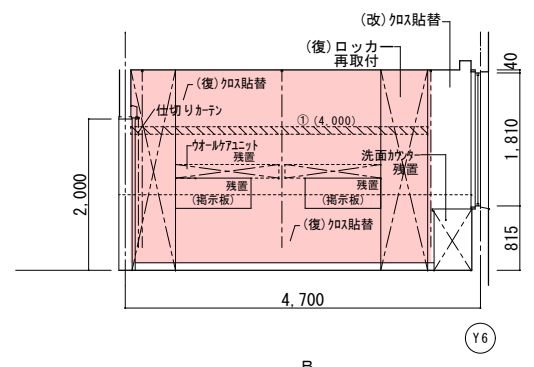
改修後天井伏図



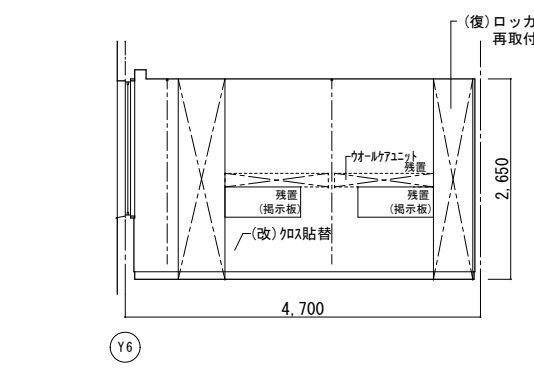
A



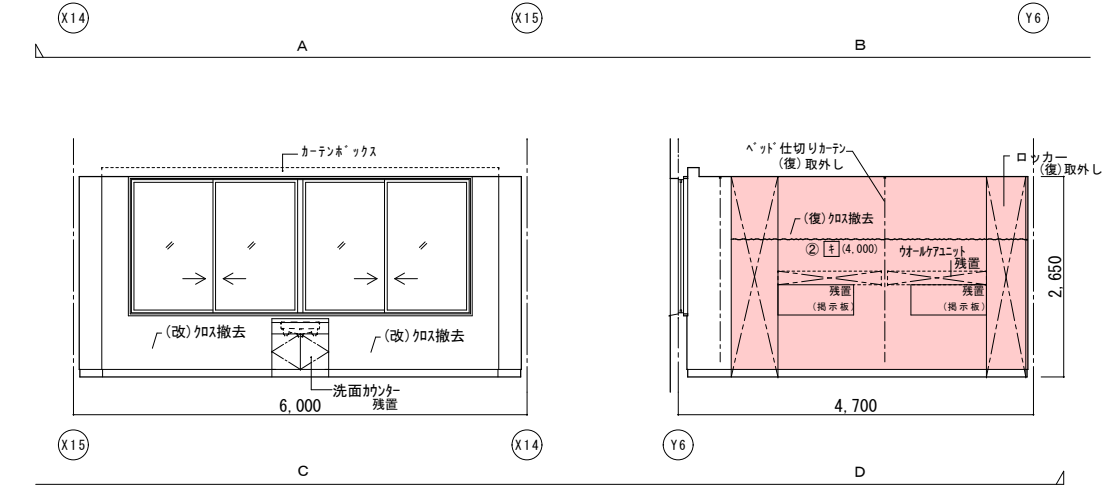
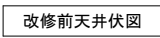
c



B



D



(改) : 改修
(復) : 復旧

(凡例)

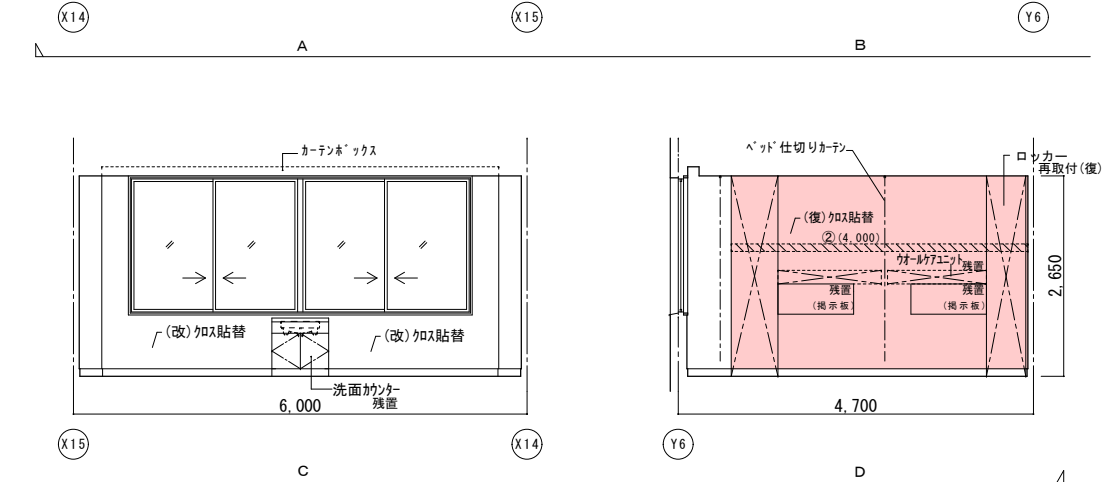

内壁キレツ、浮き 補修範囲

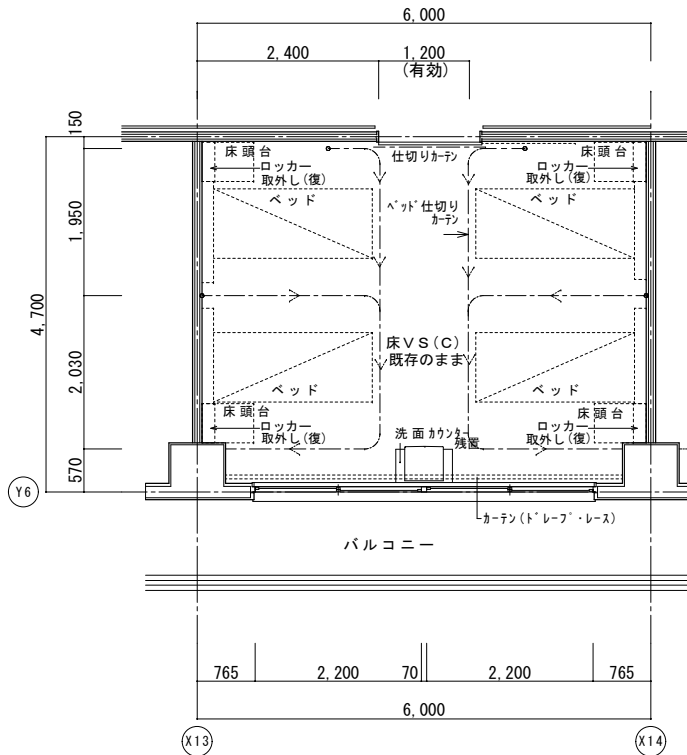
① (L) … ①-②キレツ 寒冷砂貼+α°処理 ※※※※※※※※

② (L) … キレツ (1mm以上) Uキレツキレツ 砂樹脂充填工法
+ (L) … キレツ (1mm未満) ①キレツ 砂樹脂注入工法

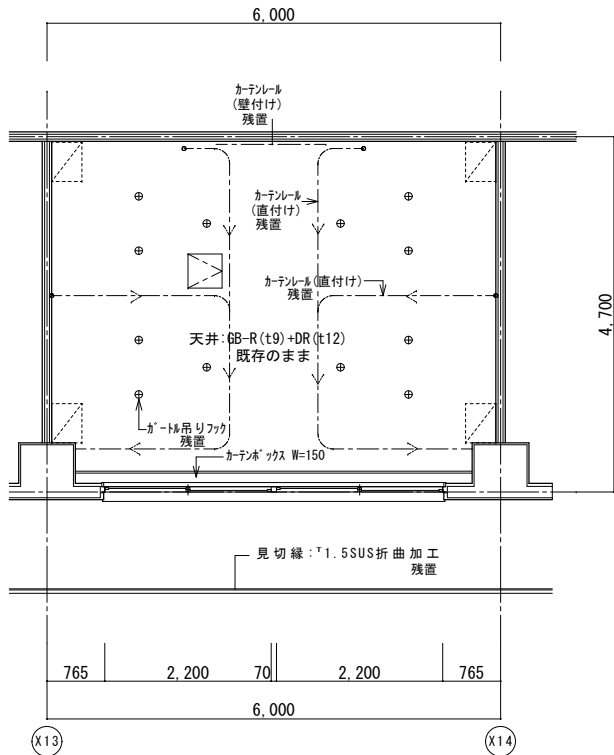
床キレツ 補修は全てUキレツキレツ 砂樹脂充填工法とする

③ (W×H) … 浮き部分

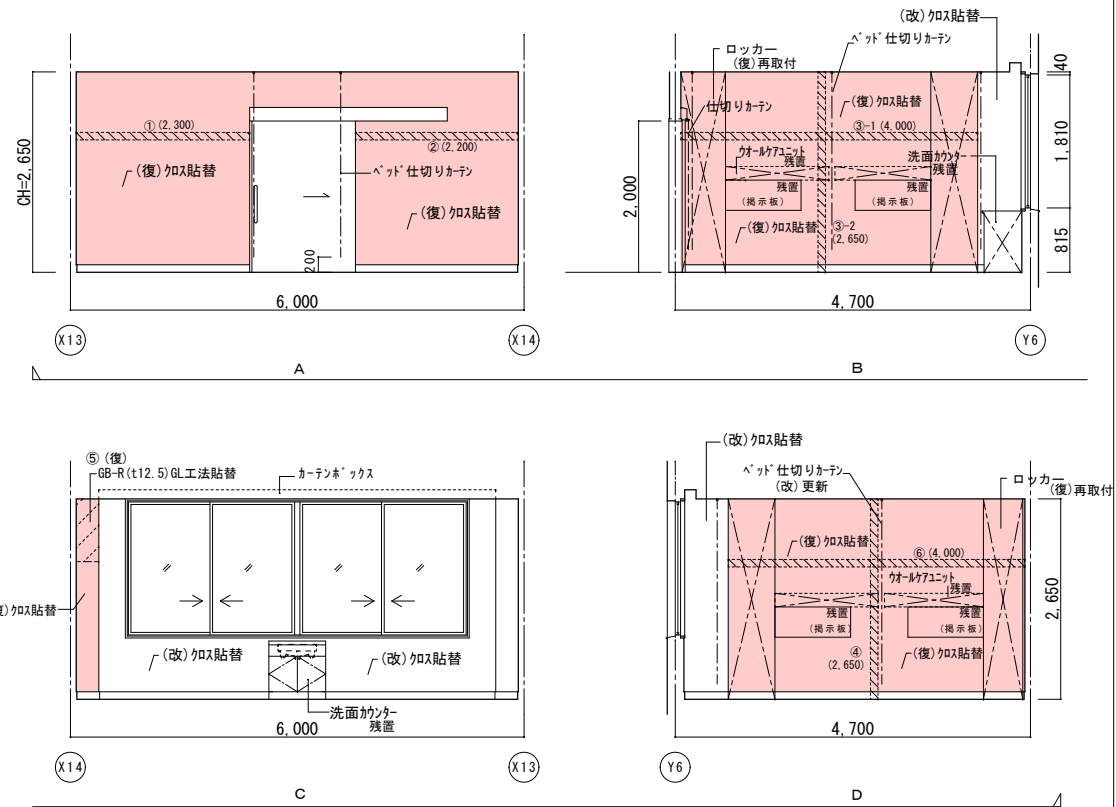
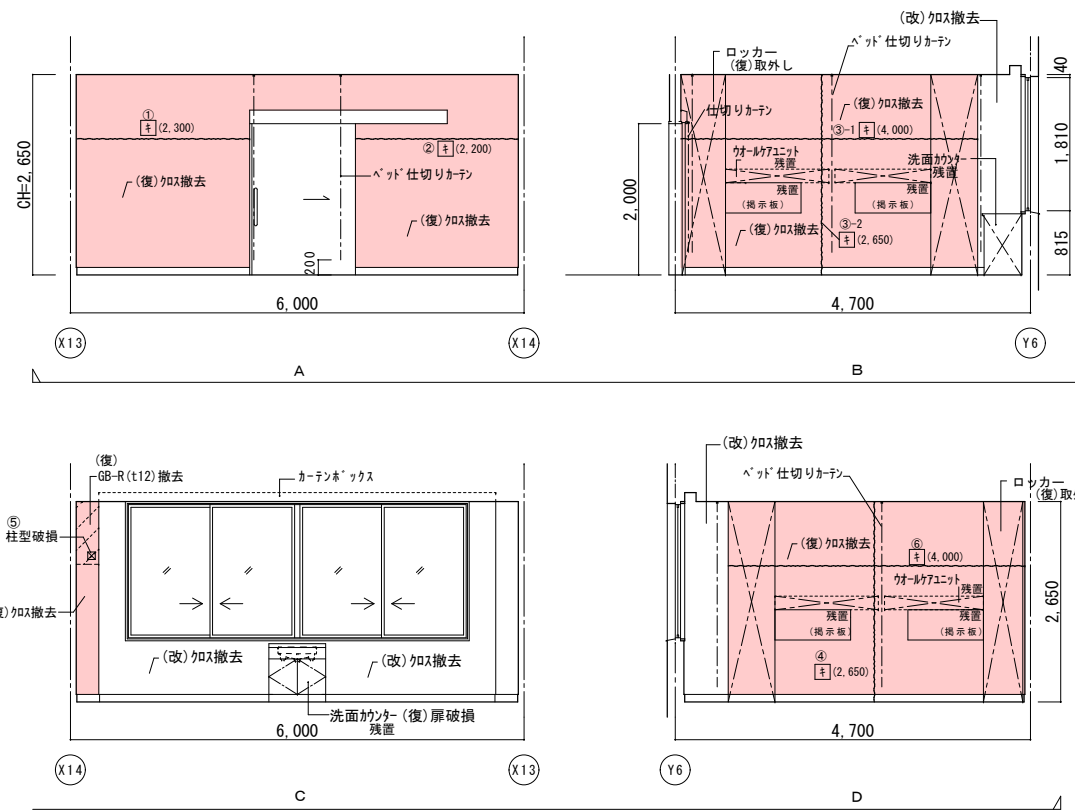




改修前平面詳細図



改修前天井伏図




| | 改 修 前 | 改 修 後 |
|----|---|--|
| 室名 | 病室4床室 (468) | 病室4床室 (468) |
| 床 | V S (C) | 既存のまま |
| 巾木 | V F H=100 | 既存のまま |
| 壁 | GB-R(下地)+ビニル紙
(壁)+ビニル紙撤去
(改)+ビニル紙撤去 | (復)下地処理の上、ビニル紙貼替
(改)下地処理+撤去、寒冷断熱+下地処理
(改)下地処理の上、ビニル紙貼替 |
| 天井 | GB-R(19)+DR(t12) | 既存のまま |
| 廻縁 | 塩ビ製 | 既存のまま |
| 備考 | ※カーテン類は全て廃棄とする。 | |

| |
|---------|
| (改): 改修 |
|---------|

(凡例)


内壁キレツ、浮き 補修範囲

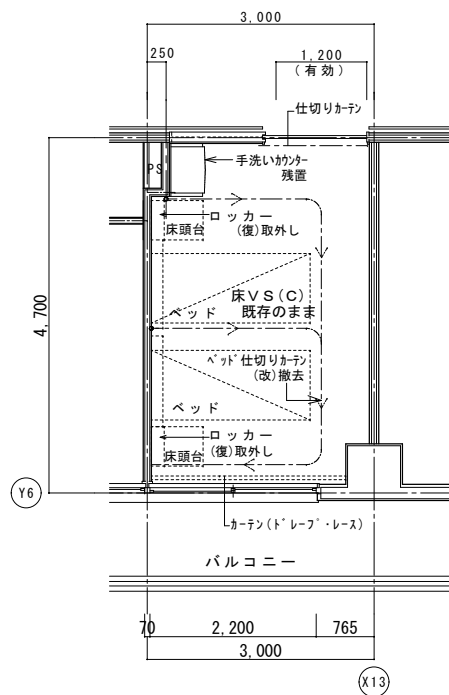
——— 寒冷粘貼・h⁺処理

④(L) …キツ(1mm以上) U⁺ハ⁺キ⁺樹脂充填工法
キ(L) …キツ(1mm未満) 木⁺樹脂注入工法

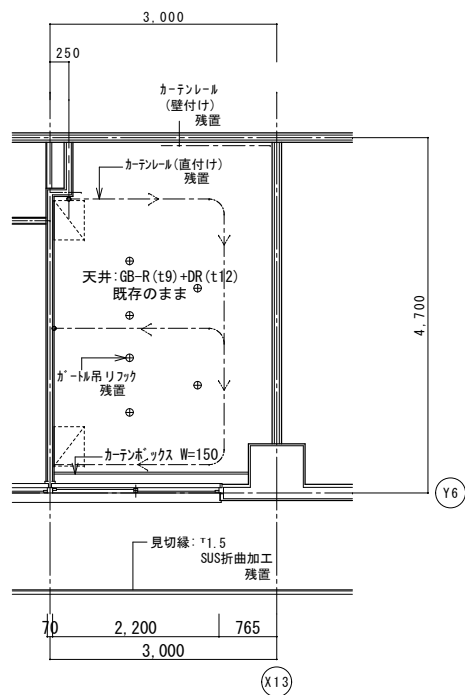
床キレツ 補修は全てU⁺ハ⁺キ⁺樹脂充填工法とする

①(W×H) …浮き部分

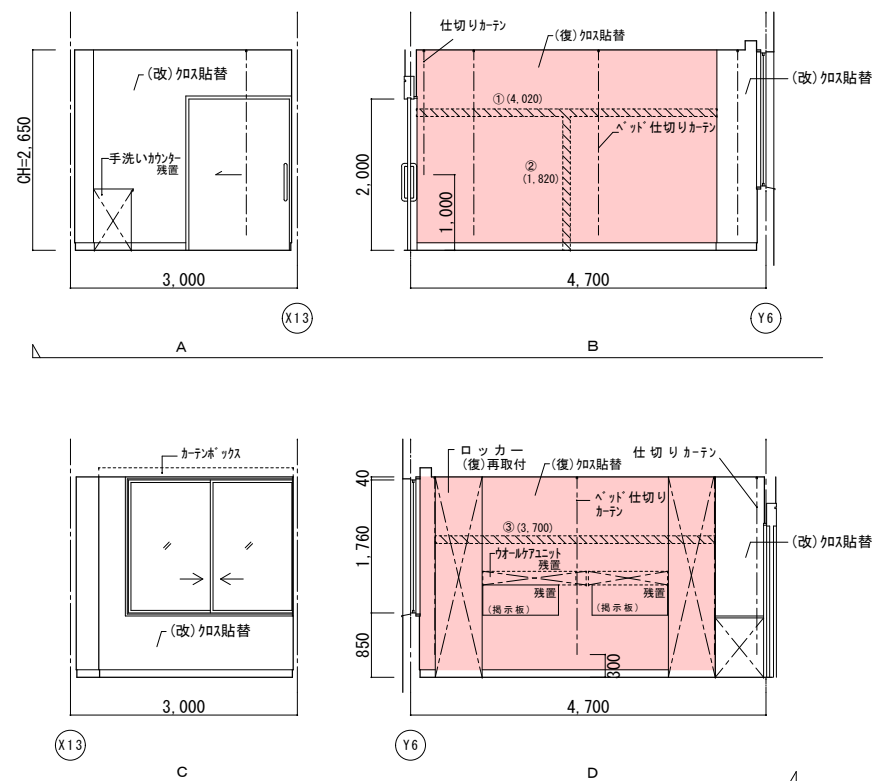
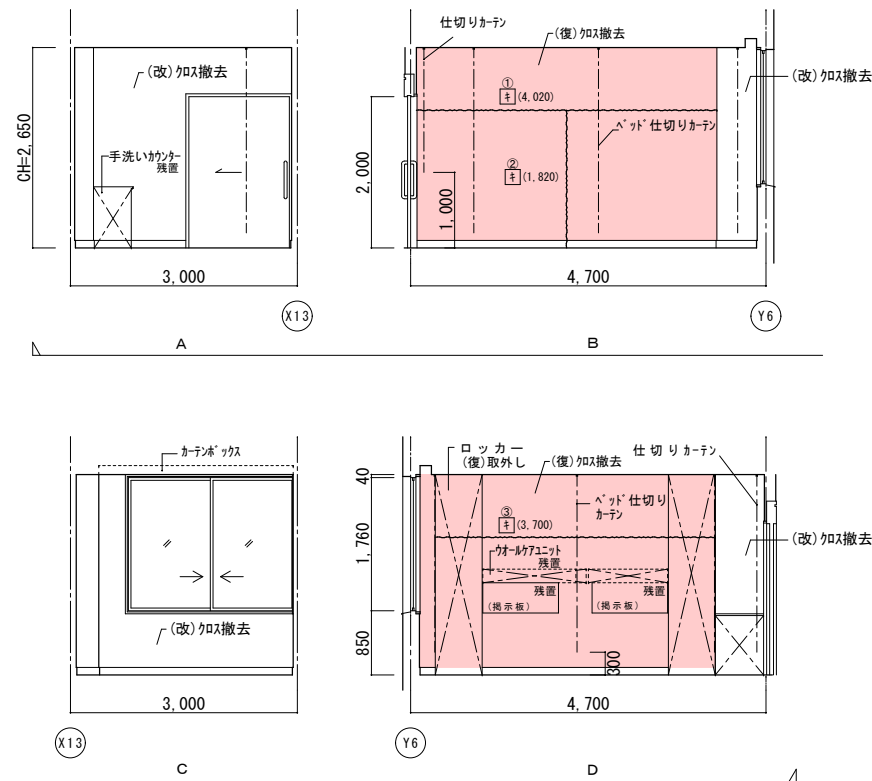




改修前平面詳細図



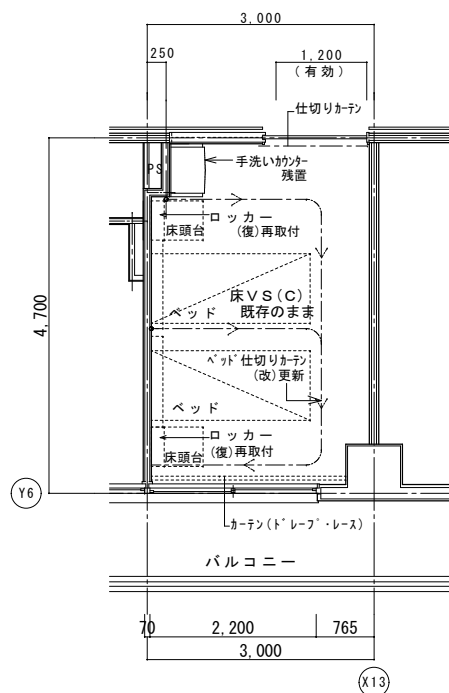
改修前天井伏図



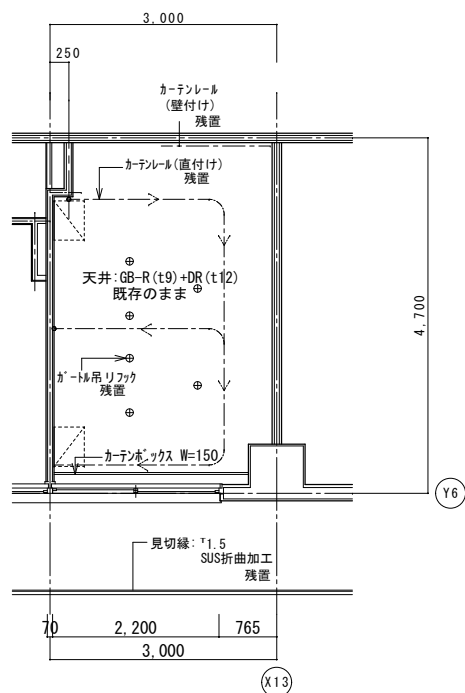
| | 改修前 | 改修後 |
|----|---|--|
| 室名 | 病室4床室 (470) | 病室4床室 (470) |
| 床 | V S (C) | 既存のまま |
| 巾木 | V F H=100 | 既存のまま |
| 壁 | GB-R下地に・ニクロ
(舊)・F・ニクロ貼去
(改)・F・ニクロ貼去 | (舊)下地処理の上、ビニ-約貼替
(改)ケラウ地下地処理、寒水砂貼・F貼替
(改)下地処理の上、ビニ-約貼替 |
| 天井 | GB-R (19)+DR (t12) | 既存のまま |
| 廻縁 | 塩ビ製 | 既存のまま |
| 備考 | ※カーテン類は全て残置とする。 | |

(改) : 改修

(凡例)
内壁キレツ。浮き 補修範囲
~~~~~ [キ] (L) ...キ-ド キレツ 寒冷 砂貼+パテ処理 ~~~~~  
① (L) ...キレツ (1mm以上) Uカキ+キ 杉樹脂充填工法  
キ (L) ...キレツ (1mm未満) Eキ 杉樹脂注入工法  
床キレツ補修は全てUカキ+キ 杉樹脂充填工法とする  
ウ (W×H) ...浮き部分

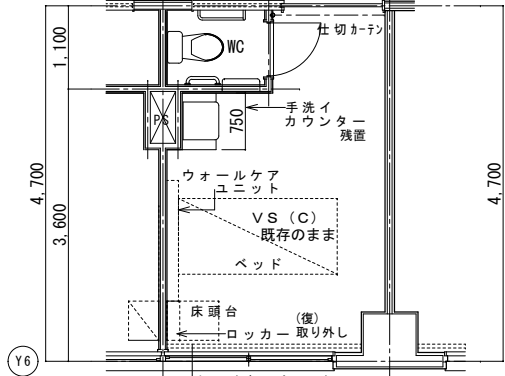


改修後平面詳細図

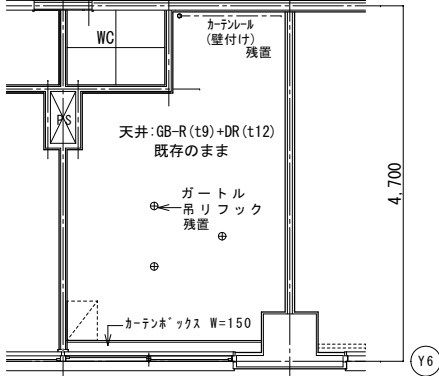


改修後天井伏図

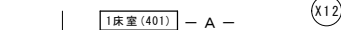




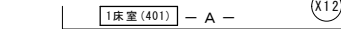
改修前平面詳細図



改修前天井伏図



1床室(WC) — B —



1床室(WC) — B —

|    | 改 修 前                                     | 改 修 後                                                         |
|----|-------------------------------------------|---------------------------------------------------------------|
| 室名 | 病室1床室 (472)                               | 病室1床室 (472)                                                   |
| 床  | V S (C)                                   | 既存のまま                                                         |
| 巾木 | V F H-100                                 | 既存のまま                                                         |
| 壁  | GB-R下地(ビニール)<br>(復)ビニール剥がし撤去<br>(改)ビニール貼付 | (復)下地処理の上、ビニール貼替<br>(復)ウレタン下地処理:寒冷粘貼+パテ処理<br>(改)下地処理の上、ビニール貼替 |
| 天井 | GB-R(19)+DR(t12)                          | 既存のまま                                                         |
| 廻縁 | 塩ビ製                                       | 既存のまま                                                         |
| 備考 | ※カーテン類は全て廃置とする。                           |                                                               |

|    | 改 修 前                                     | 改 修 後                                                            |
|----|-------------------------------------------|------------------------------------------------------------------|
| 室名 | 病室1床室 (472) WC                            | 病室1床室 (472) WC                                                   |
| 床  | V S (B-1)                                 | 既存のまま                                                            |
| 巾木 | V F H-100                                 | 既存のまま                                                            |
| 壁  | 60・R下地にビニル貼<br>(改) ビニル貼の撤去<br>(改) ビニル貼の撤去 | (復) 下地処理の上、ビニル貼貼替<br>(復) 下地処理の上、寒冷砂貼+ビニル貼貼替<br>(改) 下地処理の上、ビニル貼貼替 |
| 天井 | KB (t6) V目地+VP0-5                         | 既存のまま                                                            |
| 画縁 | 塩ビ製                                       | 既存のまま                                                            |
| 備考 |                                           |                                                                  |

|         |
|---------|
| (改): 改修 |
| (復): 復旧 |

(凡例)


内壁キツ、浮き 補修範囲

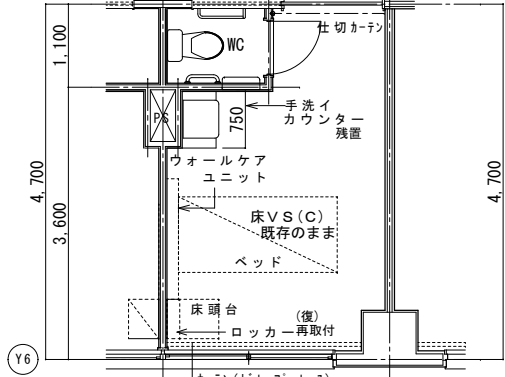
~~~~~ [E] (L) ...キドキワ 寒冷粘貼+パテ処理 XXXXXXXX

① (L) ...キワ (1mm以上) Uパテ+キ*杉樹脂充填工法
キ (L) ...キワ (1mm未満) キ*杉樹脂注入工法

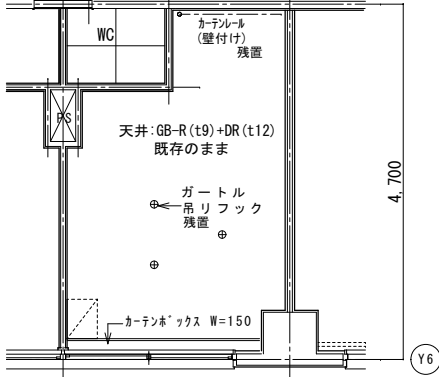
床キツ 補修は全てUパテ+キ*杉樹脂充填工法とする

〃 (W×H) ...浮き部分

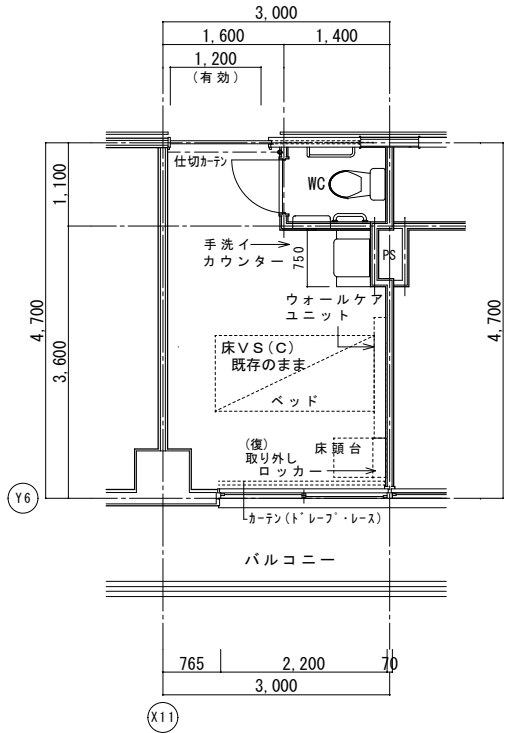
 〃 (W×H) ...浮き部分



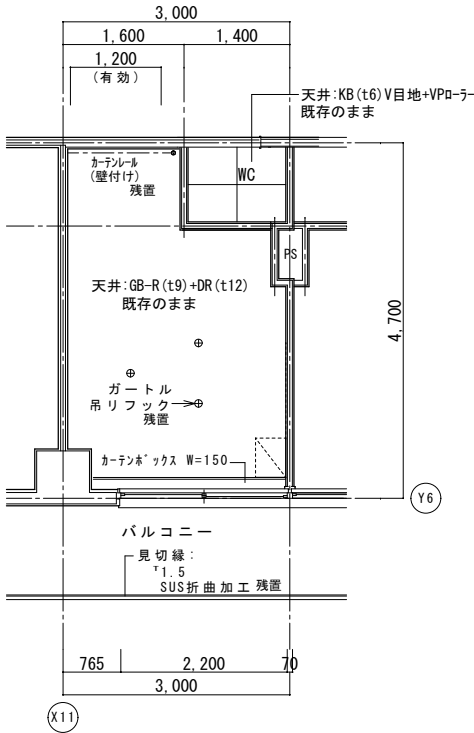
改修後平面詳細図



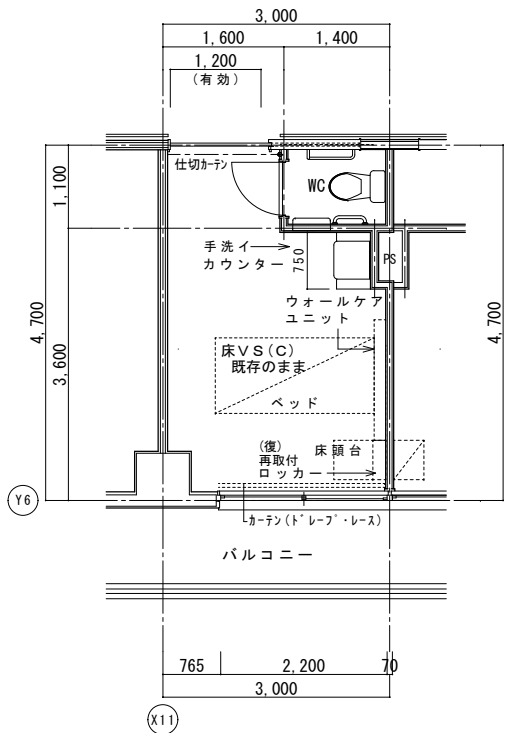
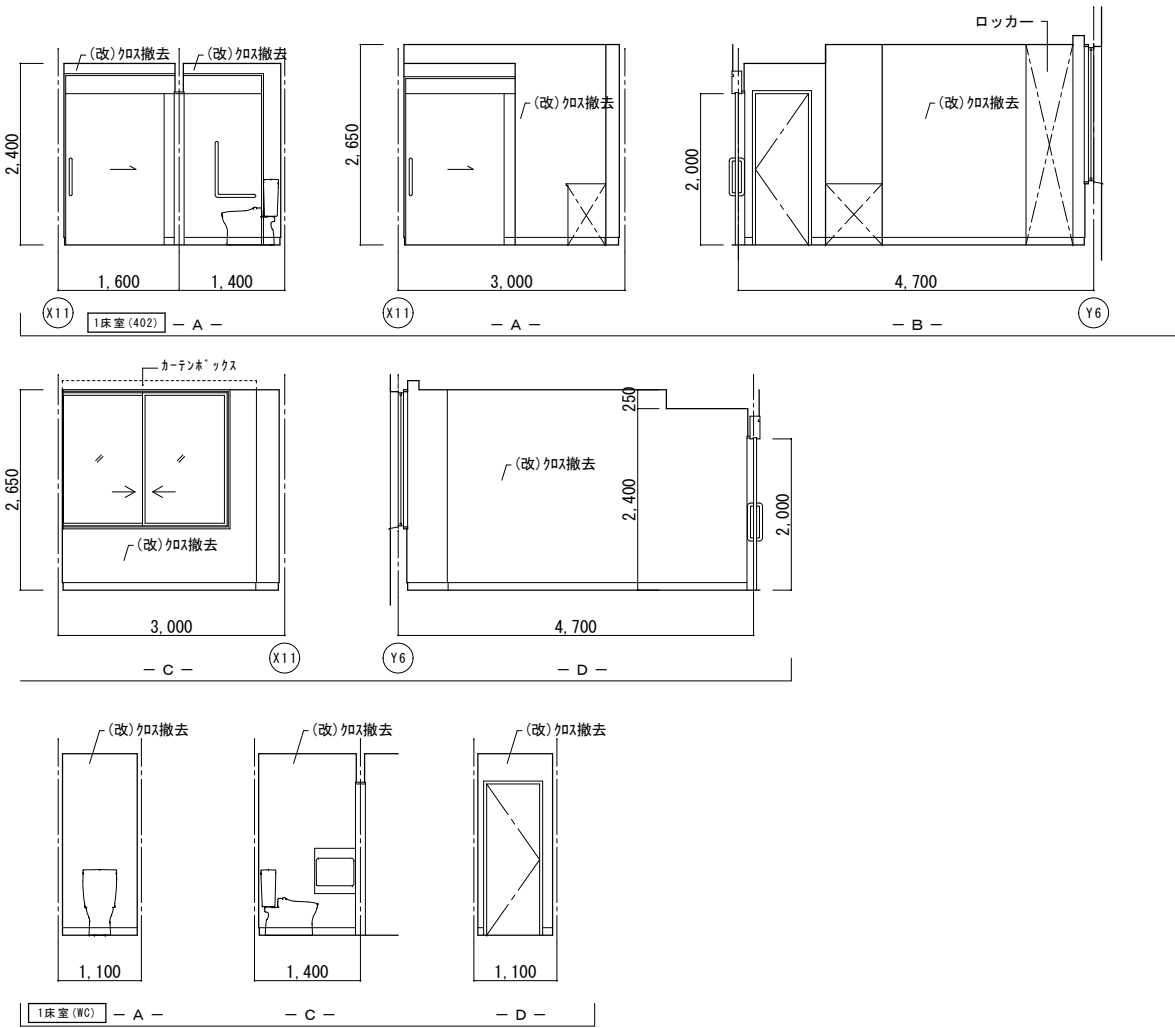
改修後天井伏図



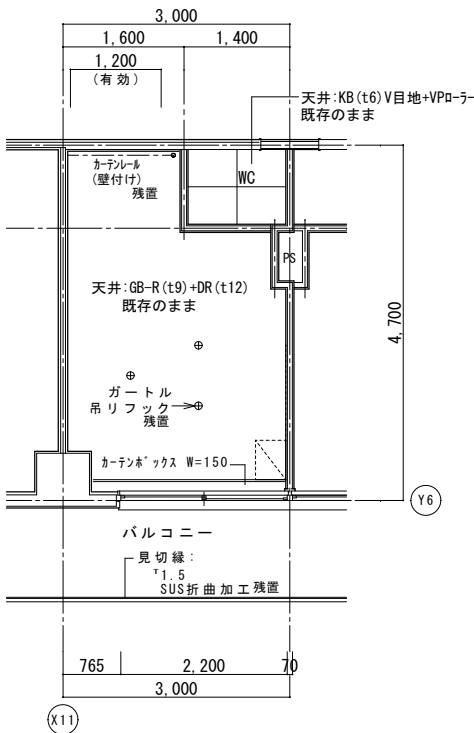
改修前平面詳細図



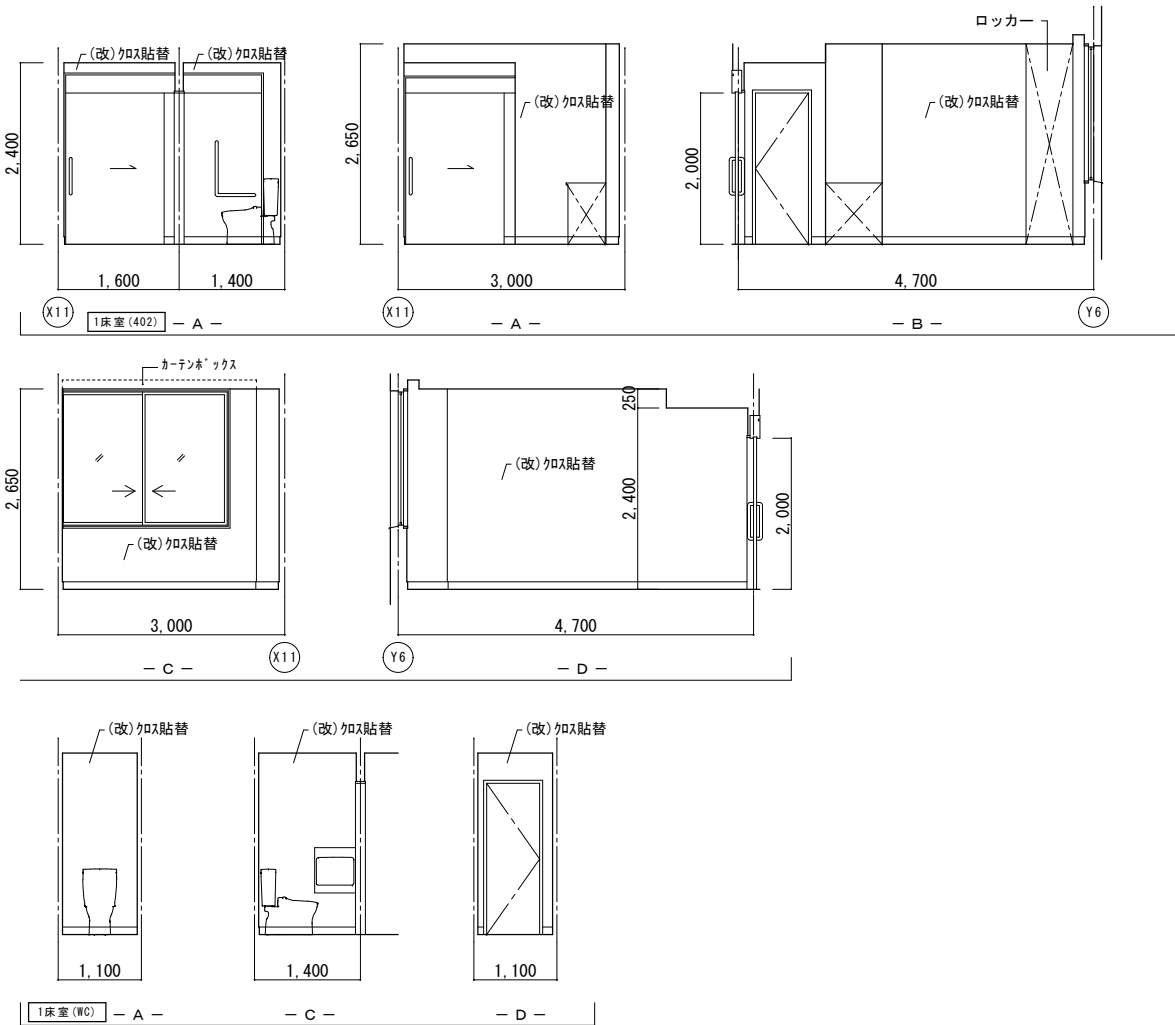
改修前天井伏図



改修後平面詳細図



改修後天井伏図



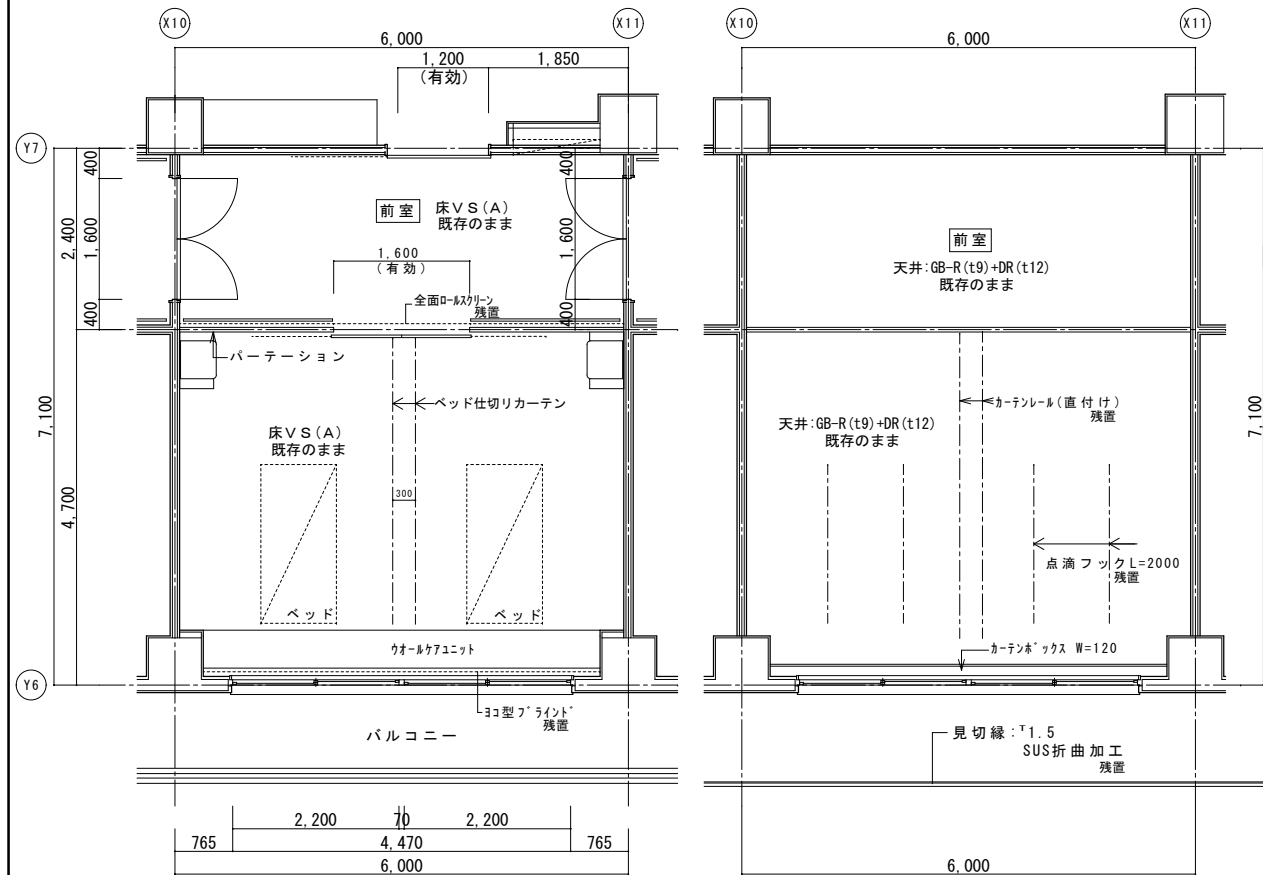
| | 改修前 | 改修後 |
|----|--------------------------|------------------|
| 室名 | 病室1床室 (473) | 病室1床室 (473) |
| 床 | VS (C) | 既存のまま |
| 巾木 | VF H=100 | 既存のまま |
| 壁 | GB-R下地ビニル貼
(改):ビニル貼撤去 | (改):下地処理の上、ビニル貼替 |
| 天井 | GB-R(t9)+DR(t12) | 既存のまま |
| 廻縁 | 塩ビ製 | 既存のまま |
| 備考 | ※カーテン類は全て残置とする。 | |

| | 改修前 | 改修後 |
|----|--------------------------|------------------|
| 室名 | 病室1床室 (473) WC | 病室1床室 (473) WC |
| 床 | VS (B-1) | 既存のまま |
| 巾木 | VF H=100 | 既存のまま |
| 壁 | GB-R下地ビニル貼
(改):ビニル貼撤去 | (改):下地処理の上、ビニル貼替 |
| 天井 | KB(t6)V目地+VPa-ラ | 既存のまま |
| 廻縁 | 塩ビ製 | 既存のまま |
| 備考 | | |

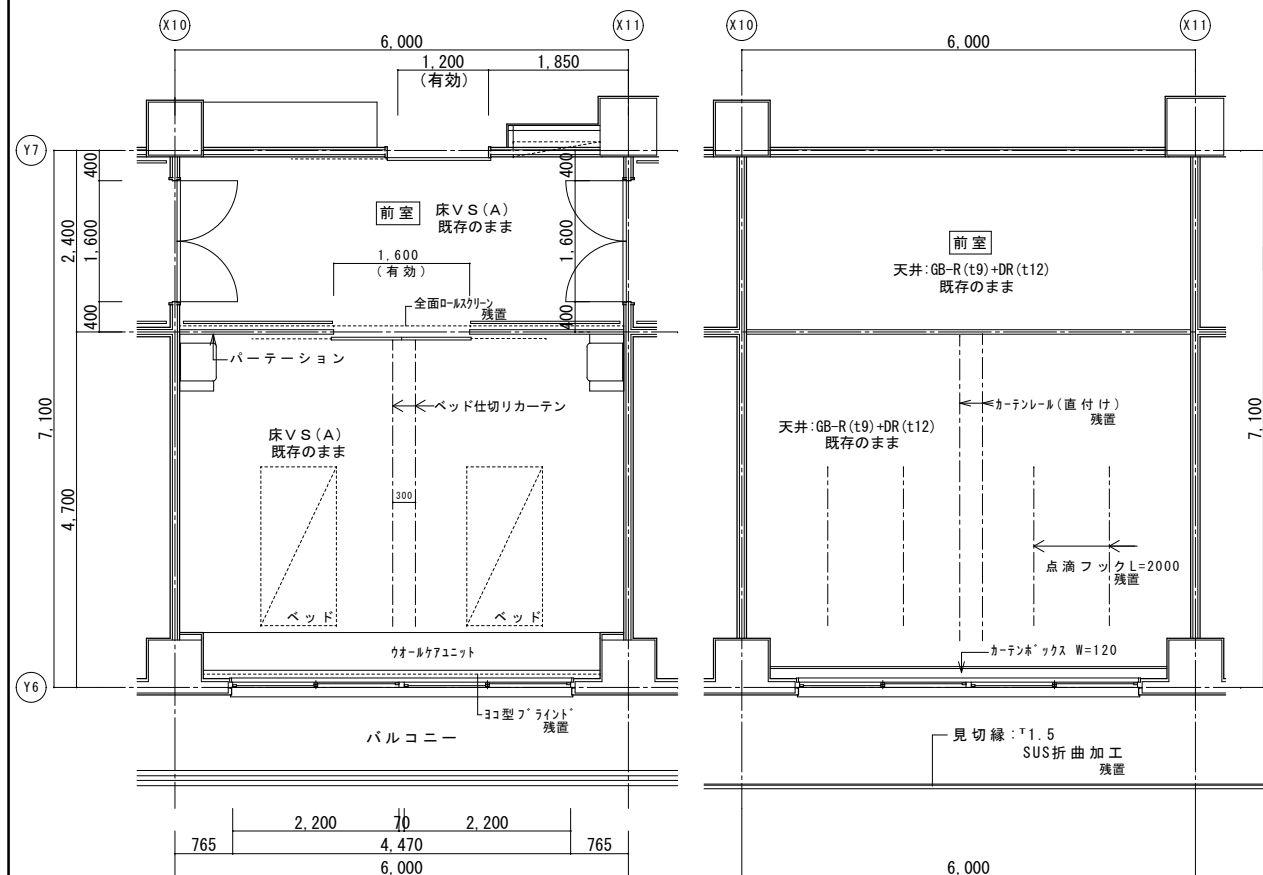
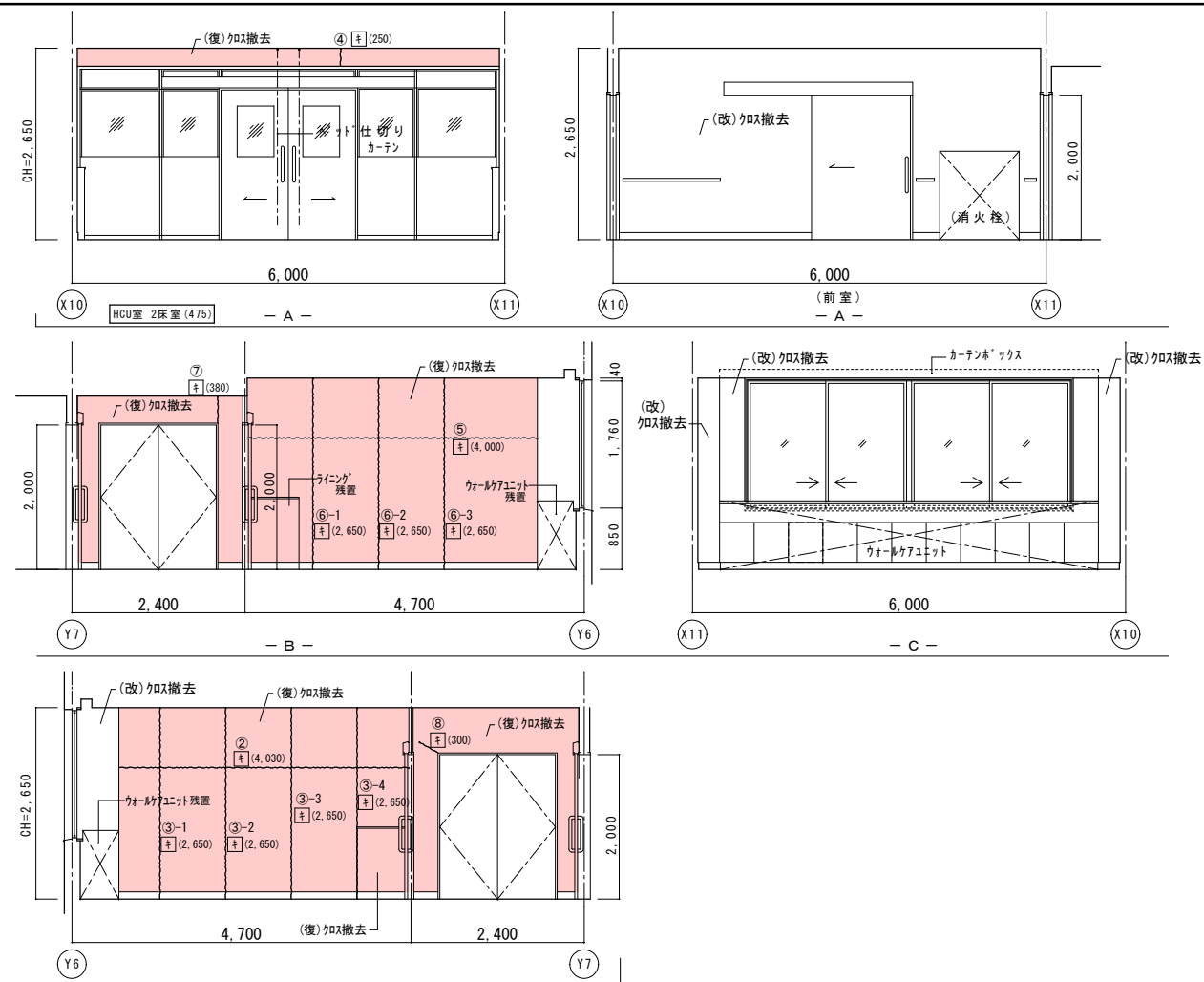
(改): 改修
(復): 復旧

(凡例)
内壁キレツ、浮き 補修範囲
~~~~~ [E] (L) ~~~~ ドレタ 寒冷紗貼+パテ処理 ~~~~~

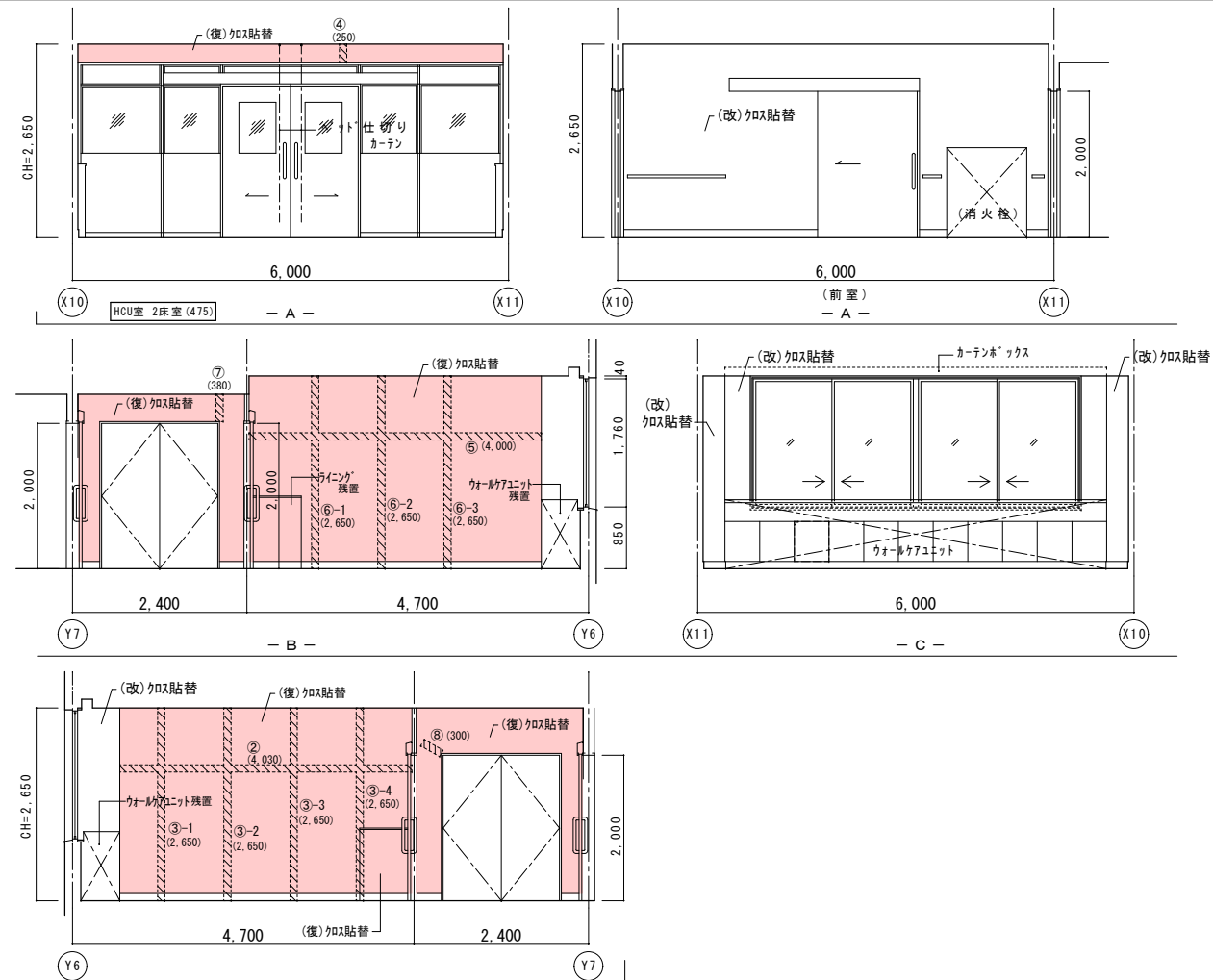
① (L) ~~~~ シタ (1mm以上) Uタビタ 杉樹脂充填工法  
キ (L) ~~~~ シタ (1mm未満) 杉樹脂注入工法  
床キレツ補修は全てUタビタ 杉樹脂充填工法とする  
~~~~~ (W×H) ~~~~ 浮き部分



改修前天井伏図



改修後天井伏図

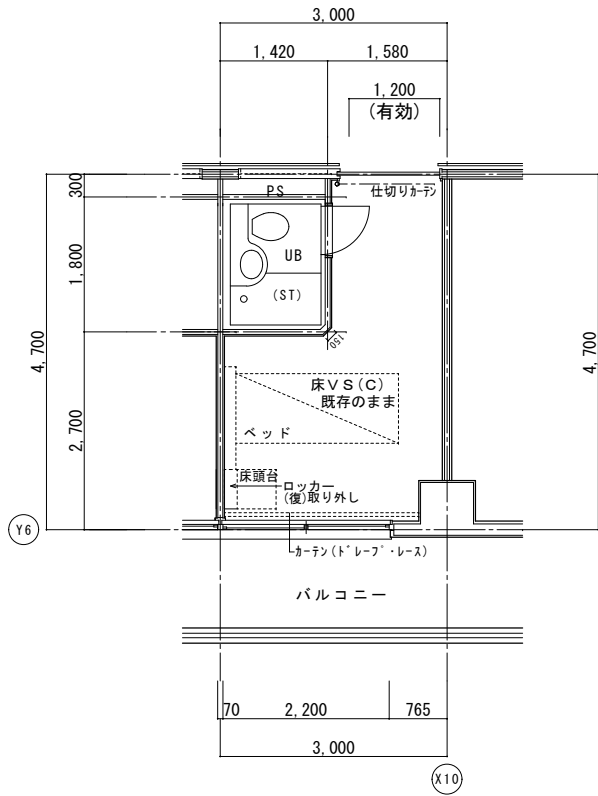


| | 改修前 | 改修後 |
|----|--|--|
| 室名 | HCU室2床室 (475) | HCU室2床室 (475) |
| 床 | C P T (A) | 既存のまま |
| 巾木 | V F H=100 | 既存のまま |
| 壁 | GB-R下地①-ニクロシ
(※)①:ニクロシ剥去
(※)②:ニクロシ剥去 | (※)下地処理の上、ビニ-約①貼替
(※)②:ケラ部下地処理、寒水紗貼+パテ処理
(※)③:下地処理の上、ビニ-約①貼替 |
| 天井 | GB-R (19)+DR (t12) | 既存のまま |
| 廻縁 | 塩ビ製 | 既存のまま |
| 備考 | ※カ-テン類は全て残置とする。 | |

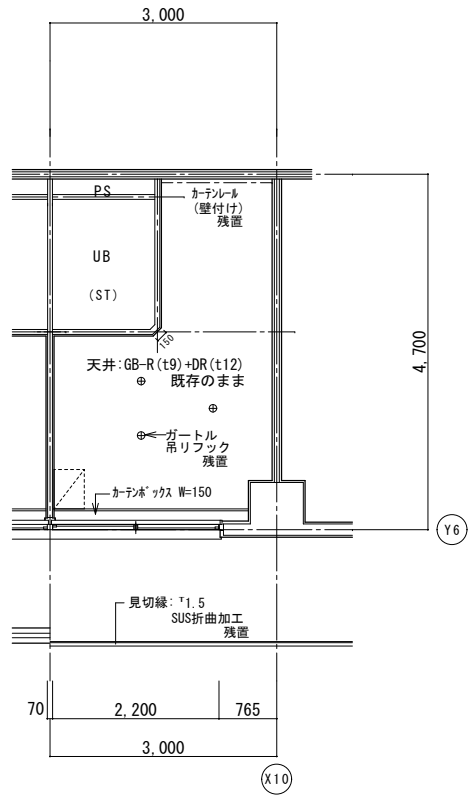
| | 改修前 | 改修後 |
|----|--|---|
| 室名 | HOU室2床室 (475) 前室 | HOU室2床室 (475) 前室 |
| 床 | V S (B-1) | 既存のまま |
| 巾木 | V F H=100 | 既存のまま |
| 壁 | ①B-1下地②ビニール貼
③④⑤⑥⑦⑧⑨⑩⑪⑫⑬⑭⑮⑯⑰⑱⑲⑳㉑㉒㉓㉔㉕㉖㉗㉘㉙㉚㉛㉜㉝㉞㉟㊱㊲㊳㊴㊵㊶㊷㊸㊹㊺㊻㊼㊽㊾㊿ | (復) 下地処理の上、ビニール貼替
(復) ①②③④⑤⑥⑦⑧⑨⑩⑪⑫⑬⑭⑮⑯⑰⑱⑲⑳㉑㉒㉓㉔㉕㉖㉗㉘㉙㉚㉛㉜㉝㉞㉟㊱㊲㊳㊴㊵㊶㊷㊸㊹㊺㊻㊼㊽㊾㊿
(改) ①下地処理の上、ビニール貼替 |
| 天井 | BG-R (T9)+DR (T12) | 既存のまま |
| 廻縁 | 塩ビ製 | 既存のまま |
| 備考 | | |

| |
|---------|
| (改): 改修 |
| (復): 復旧 |

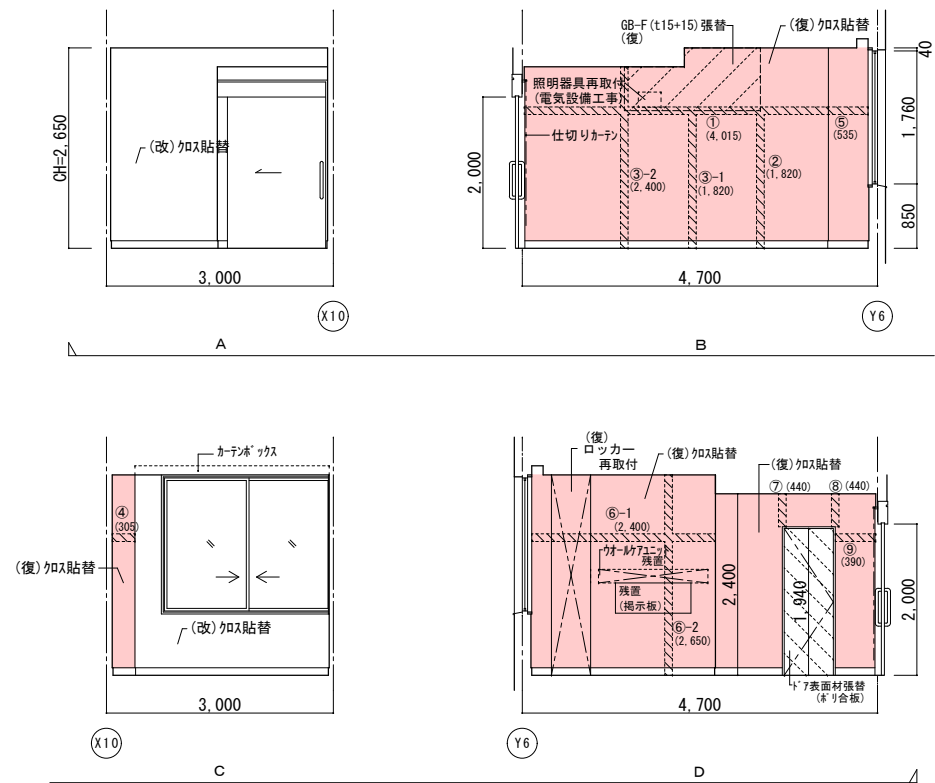
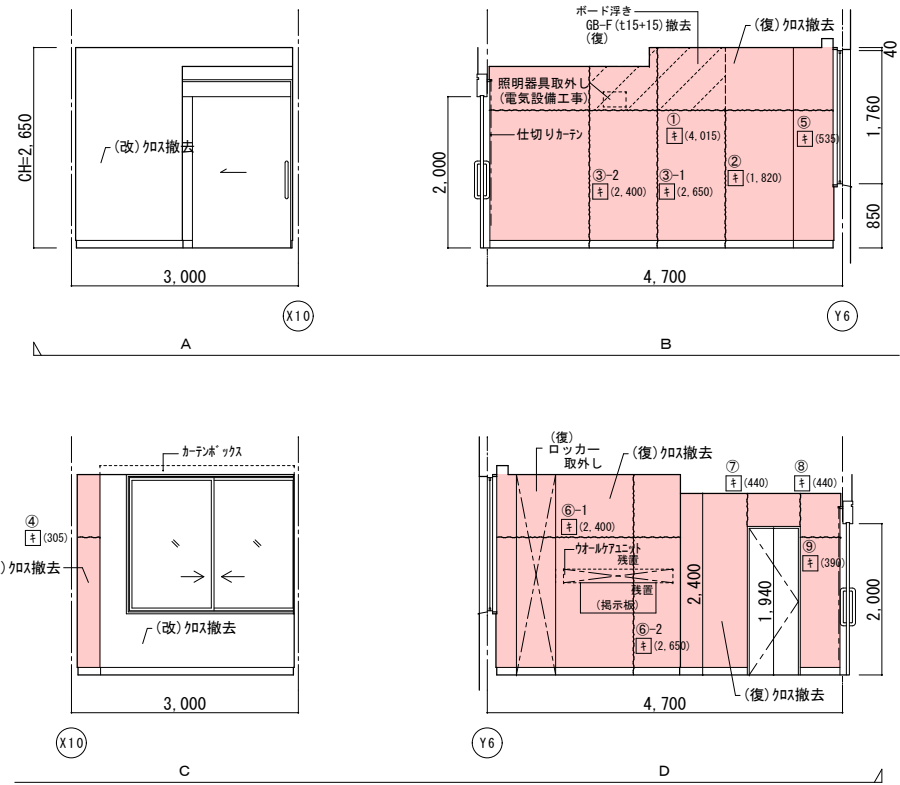
(凡例)
内壁キレツ。浮き 補修範囲
~~~~~ [キ] (L) …キ+ド キレツ 寒冷砂防+ハ+処理 ~~~~~  
① (L) …キレツ (1mm以上) Uキハキ+キ+樹脂充填工法  
キ (L) …キレツ (1mm未満) キ+樹脂注入工法  
床キレツ補修は全てUキハキ+キ+樹脂充填工法とする  
リ (W×H) …浮き部分



改修前平面詳細図



改修前天井伏図



|    | 改 修 前                                                      | 改 修 後                                                                                   |
|----|------------------------------------------------------------|-----------------------------------------------------------------------------------------|
| 室名 | 病室1 1 病室 (476)                                             | 病室1 1 病室 (476)                                                                          |
| 床  | V S ( C )                                                  | 既存のまま                                                                                   |
| 巾巾 | V F H-100                                                  | 既存のまま                                                                                   |
| 壁  | GB-R下地ビニール貼<br>(改) : ビニール貼<br>(改) : 塩化ビニール貼<br>(改) : ビニール貼 | (復) : 下地処理の上、ビニール貼替<br>(復) : 下部下地処理、寒冷粘貼、下地処理<br>(復) : 一部貼替、下地処理<br>(改) : 下地処理の上、ビニール貼替 |
| 天井 | GB-R(t9)+DR(t12)                                           | 既存のまま                                                                                   |
| 廻縁 | 塩ビ製                                                        | 既存のまま                                                                                   |
| 備考 | ※カーテン類は全て廃置とする。                                            |                                                                                         |

(改)：改修  
(復)：復旧

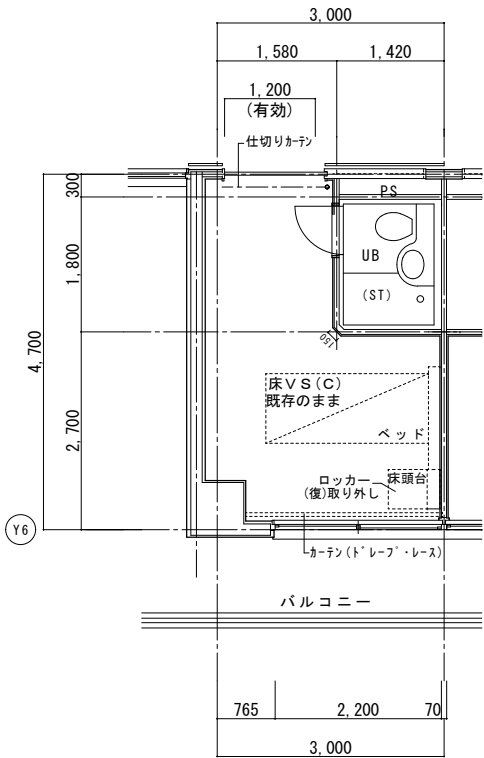
(凡例)  
内壁キレツ、浮き 補修範囲

①(L) ……キレツ 寒冷粘貼・α7処理

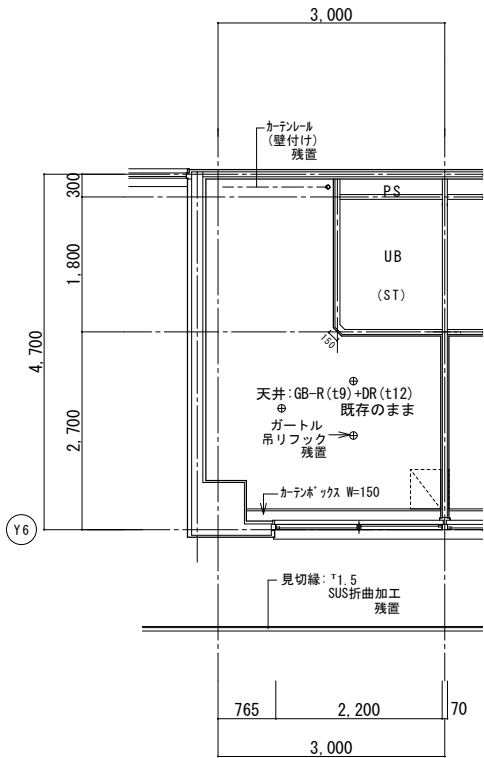
②(L) ……キレツ(1mm以上) U30キキチ樹脂充填工法  
キ(L) ……キレツ(1mm未満) Eキチ樹脂注入工法

床キレツ 補修は全てU30キキチ樹脂充填工法とする

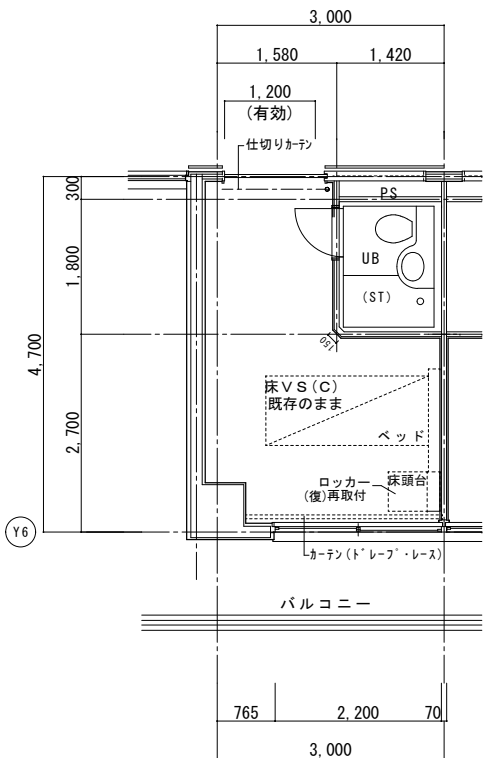
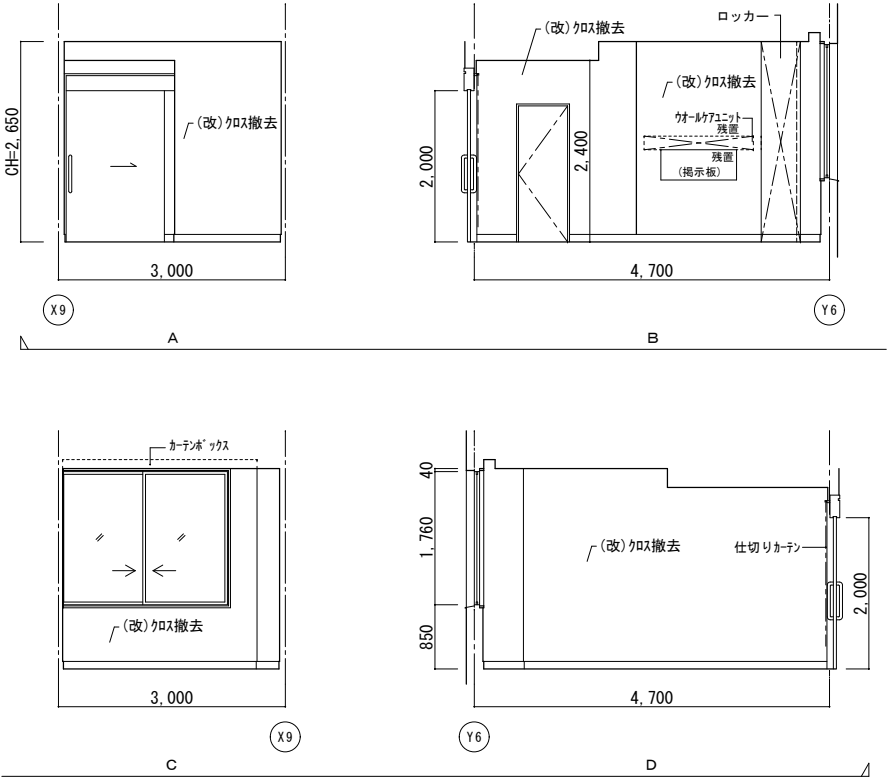
③(W×H) ……浮き部分



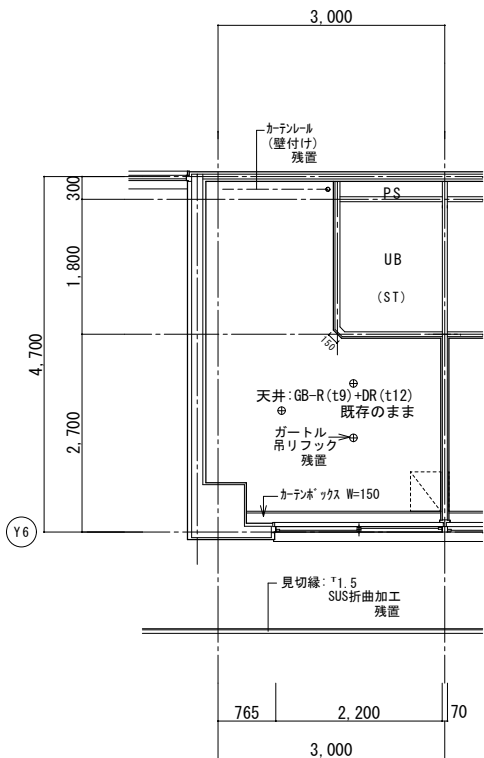
改修前平面詳細図



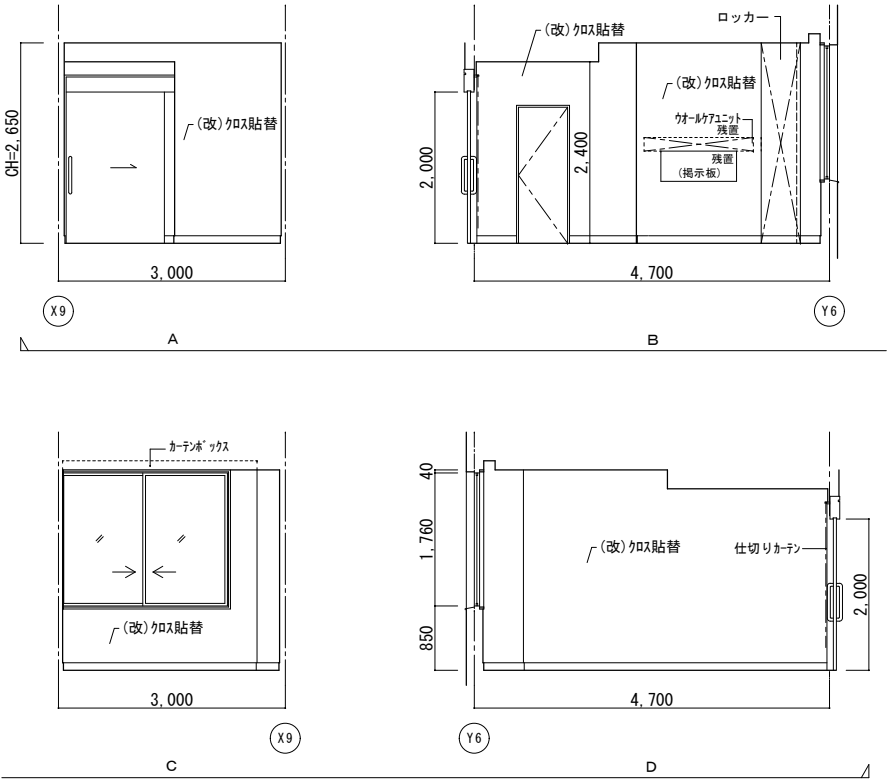
改修前天井伏図



改修後平面詳細図



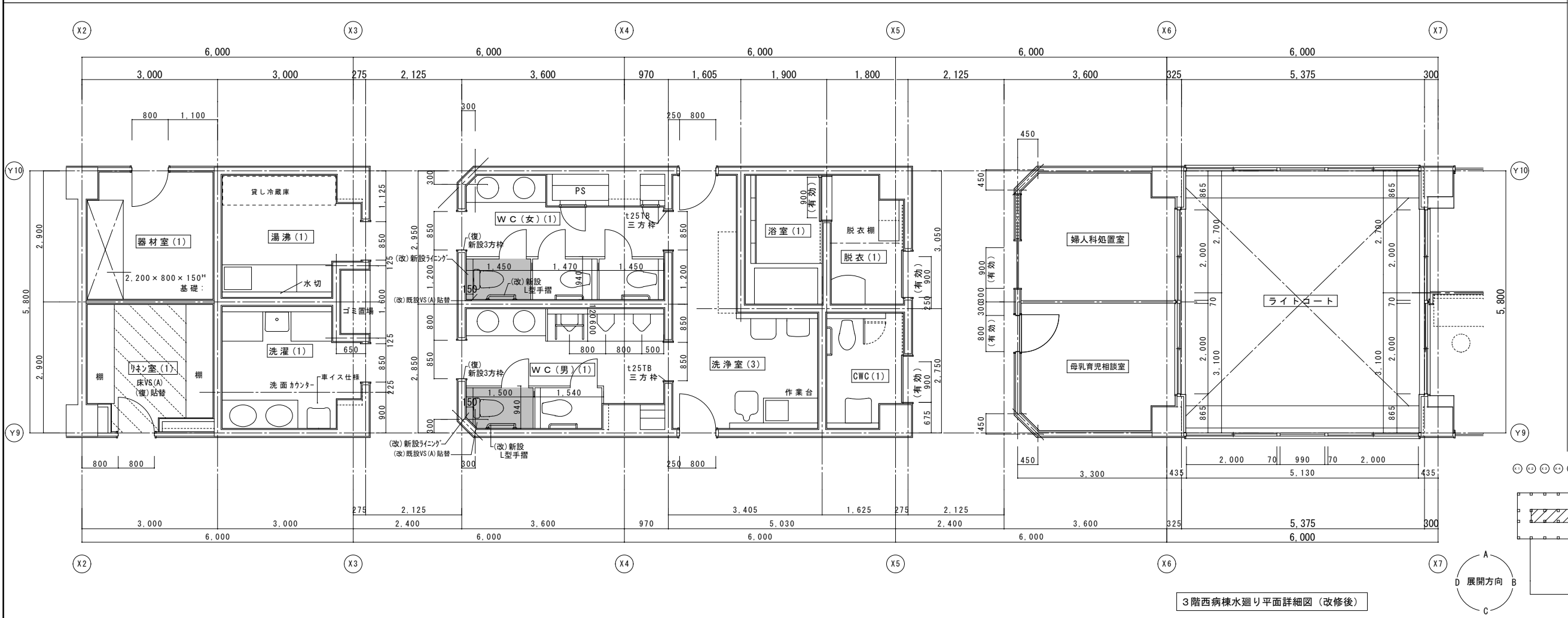
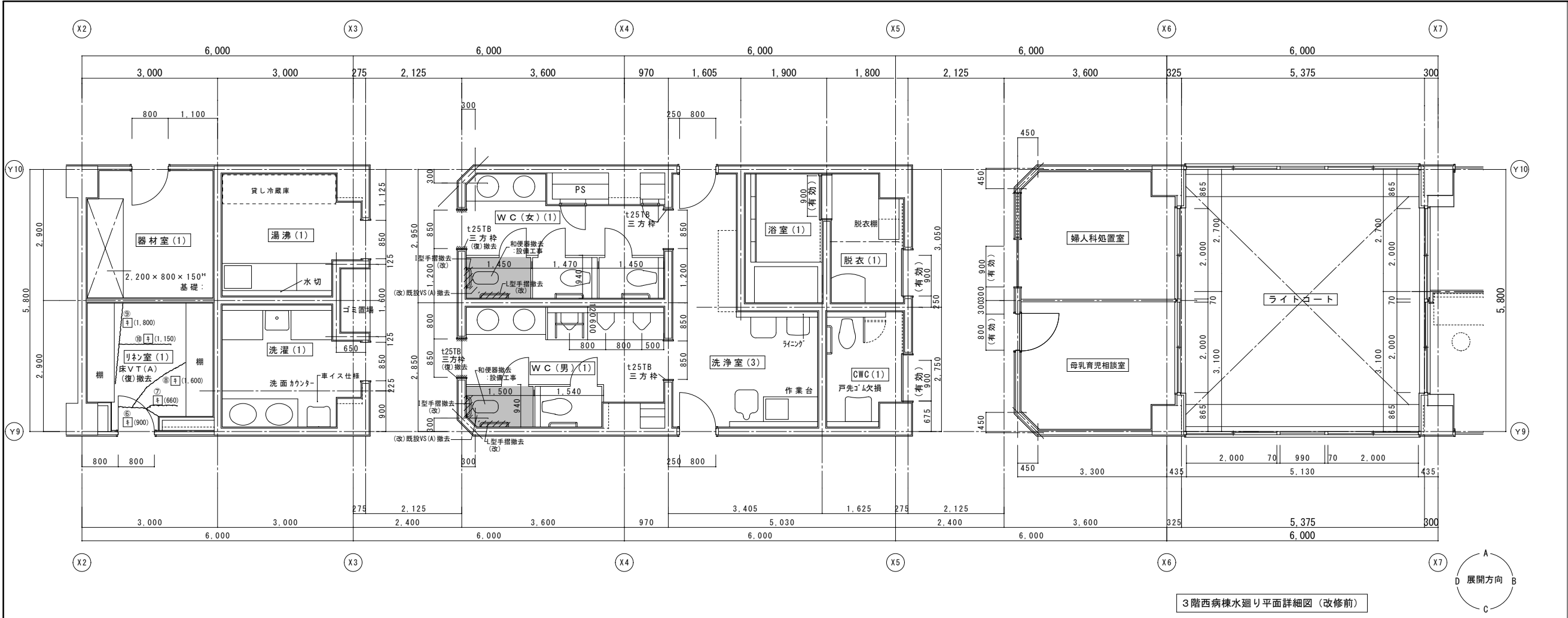
改修後天井伏図

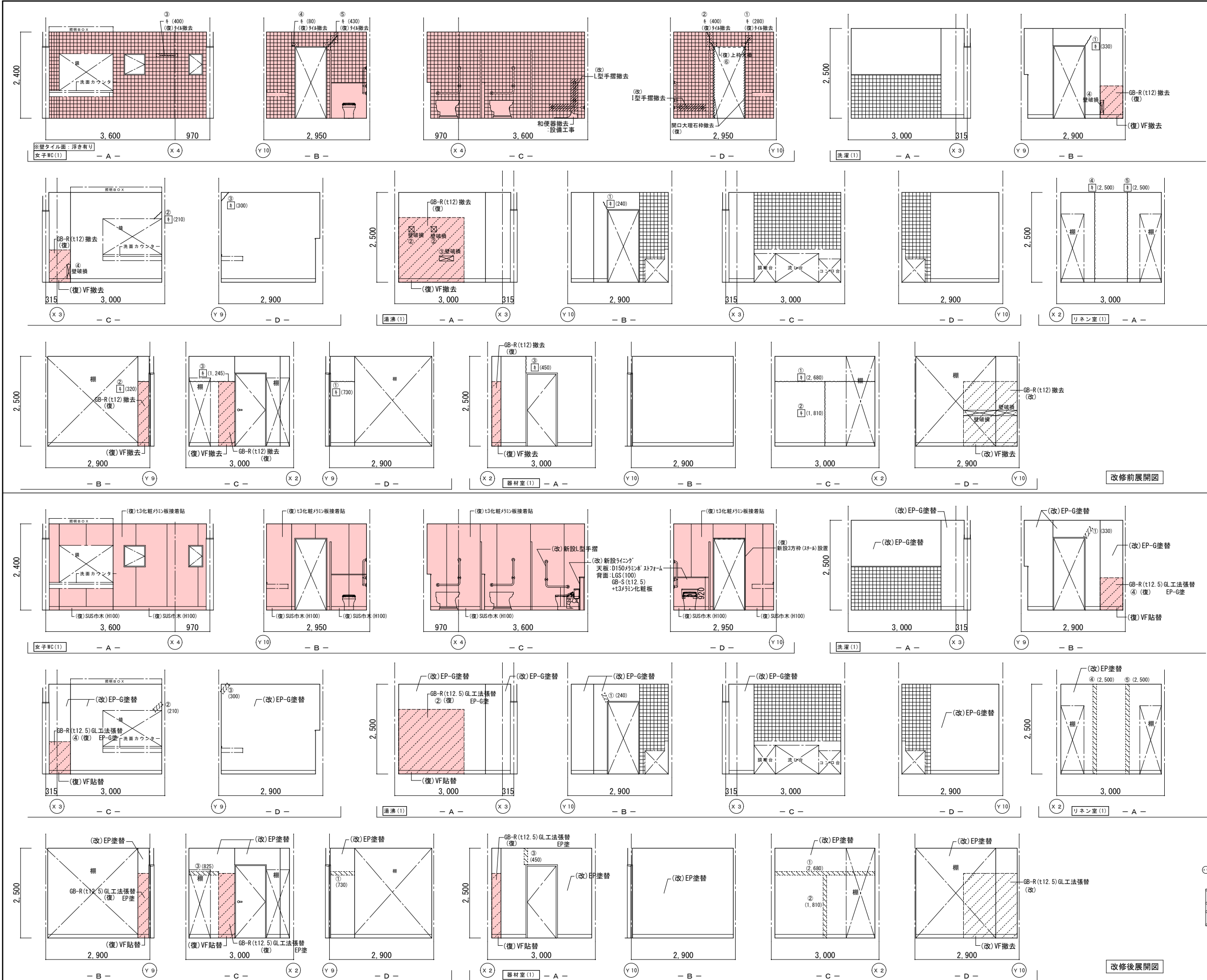


|    | 改修前                            | 改修後                  |
|----|--------------------------------|----------------------|
| 室名 | 病室1床室 (477)                    | 病室1床室 (477)          |
| 床  | V S (C)                        | 既存のまま                |
| 巾木 | V F H=100                      | 既存のまま                |
| 壁  | GB-R下地ビニールクロス<br>(改):ビニールクロス撤去 | (改):下地処理の上、ビニールクロス貼替 |
| 天井 | GB-R(t9)+DR(t12)               | 既存のまま                |
| 厨縁 | 塩ビ製                            | 既存のまま                |
| 備考 | ※カーテン類は全て残置とする。                |                      |

(改):改修  
(復):復旧

(凡例)  
内壁キレツ、浮き補修範囲  
~~~~~ [L] ~~~~ [L] 寒冷紗貼+パテ処理  
③ (L) ...キレツ (1mm以上) Uカット+杉樹脂充填工法
キ (L) ...キレツ (1mm未満) 珪藻土樹脂注入工法
床キレツ補修は全てUカット+杉樹脂充填工法とする
[W×H] ...浮き部分





| 改修前 | 改修後 |
|-----------------------|---------------------------------|
| 室名 女子WC (1) | 女子WC (1) |
| 床 VS (A) | 既存のまま |
| 巾木 陶器質タイルA | (復) : 30x40巾木 (H100) |
| 壁 陶器質タイルA | (復) : タイル浮き部: フォーレン'部分' 砂樹脂注入工法 |
| 天井 KB (t6) V目地・VPQ-ラー | (復) : 一部新設KB (t6) V目地貼替EP-G塗 |
| 廻縁 塩ビ製 | (復) : 一部既設撤去 |
| 備考 | (復) 補助手摺設置 (L型×3.1型×1) : 設備工事 |

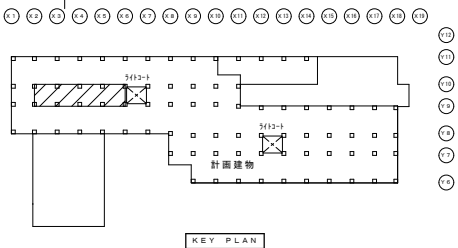
| 改修前 | 改修後 |
|-----------------------|----------------------------|
| 室名 洗濯室 (1) | 洗濯室 (1) |
| 床 VS (B-1) | (改) : 下地処理の上、VS (B-1) 貼替 |
| 巾木 V F H=100 | 既存のまま |
| 壁 GB-R下地塗装仕上VP | (復) : 下地処理の上、EP-G塗替 |
| 天井 KB (t6) V目地・VPQ-ラー | (復) : カラ下部下地処理: 寒冷砂貼+パ'子処理 |
| 廻縁 塩ビ製 | (改) : 下地処理の上、EP-G塗替 |

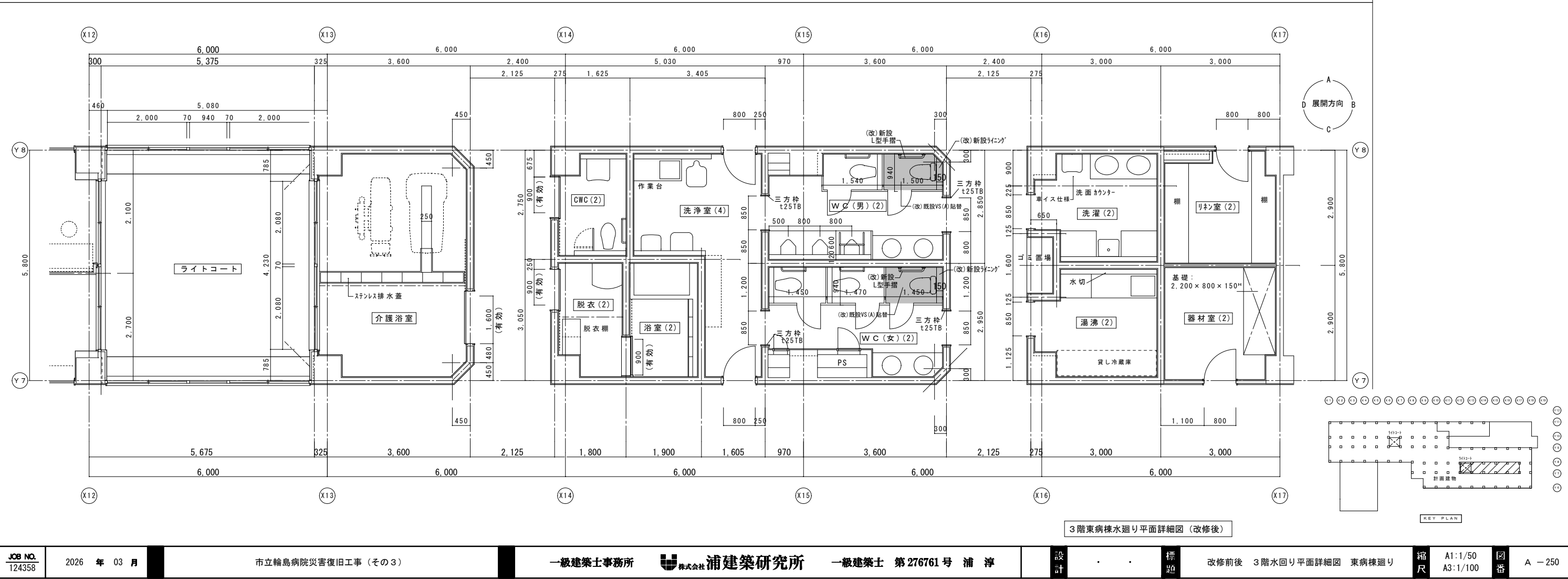
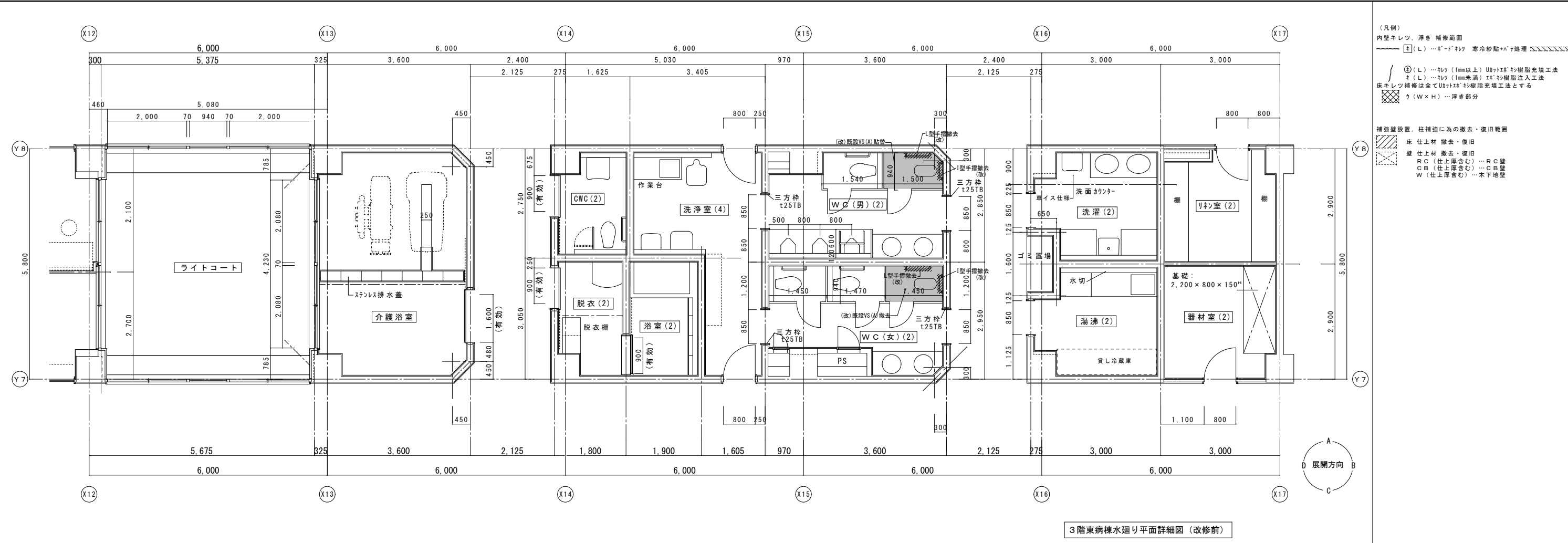
| 改修前 | 改修後 |
|-----------------------|----------------------------|
| 室名 湯沸室 (1) | 湯沸室 (1) |
| 床 VS (B-1) | 既存のまま |
| 巾木 V F H=100 | 既存のまま |
| 壁 GB-R下地塗装仕上VP | (復) : 下地処理の上、EP-G塗替 |
| 天井 KB (t6) V目地・VPQ-ラー | (復) : カラ下部下地処理: 寒冷砂貼+パ'子処理 |
| 廻縁 塩ビ製 | (改) : 下地処理の上、EP-G塗替 |

| 改修前 | 改修後 |
|----------------|----------------------------|
| 室名 リネン室 (1) | リネン室 (1) |
| 床 V T (A) | 既存のまま |
| 巾木 V F H=100 | 既存のまま |
| 壁 GB-R下地塗装仕上EP | (復) : 下地処理の上、EP塗替 |
| 天井 GB-D (t9.5) | (復) : カラ下部下地処理: 寒冷砂貼+パ'子処理 |
| 廻縁 塩ビ製 | (改) : 下地処理の上、EP塗替 |

| 改修前 | 改修後 |
|----------------|----------------------------|
| 室名 器材室 (1) | 器材室 (1) |
| 床 V T (A) | 既存のまま |
| 巾木 V F H=100 | 既存のまま |
| 壁 GB-R下地塗装仕上EP | (復) : 下地処理の上、EP塗替 |
| 天井 GB-D (t9.5) | (復) : カラ下部下地処理: 寒冷砂貼+パ'子処理 |
| 廻縁 塩ビ製 | (改) : 下地処理の上、EP塗替 |

(凡例)
内壁キレツ、浮き 補修範囲
[E] (L) ... 砂樹脂注入工法
[E] (L) ... 砂樹脂注入工法
床キレツ補修は全てU字は'砂樹脂注入工法とする
[E] (W×H) ... 浮き部分







| | 改修前 | 改修後 |
|----|------------------|--|
| 室名 | 女子WC（2） | 女子WC（2） |
| 床 | VS（A） | 既存のまま |
| 巾木 | 陶器質タイルA | (復)：杉/杉木(H100)
(復)：タイル浮き部：
「フルービング」部分に杉/杉樹脂注入工法 |
| 壁 | 陶器質タイルA | (復)：下地処理の上、t3化粧タイル貼着貼
(復)：タイル浮き部：
「フルービング」部分に杉/杉樹脂注入工法 |
| 天井 | KB(t6)V目地+VPa-ラ- | (復)：一部新設KB(t6)V目地貼替EP-G塗
(復)：一部既設撤去 |
| 廻縁 | 塩ビ製 | 下地処理(LGS下地再利用)
(復)：一部塩ビ製新設
(復)：一部既設撤去 |
| 備考 | | (復)補助手摺設置（L型×3.1型×1）
：設備工事 |

| | 改修前 | 改修後 |
|----|---------------------|---|
| 室名 | 洗濯室（2） | 洗濯室（2） |
| 床 | VS（B-1） | 既存のまま |
| 巾木 | VF H=100
陶器質タイルA | 既存のまま
(改)：タイルリレーン |
| 壁 | GB-R下地塗装仕上VP | (復)：下地処理の上、EP-G塗替
(復)：タイル下地処理：「フルービング」部分に杉/杉樹脂注入工法
(復)：タイル下地処理：「フルービング」部分に杉/杉樹脂注入工法 |
| 天井 | KB(t6)V目地+VPa-ラ- | 既存のまま |
| 廻縁 | 塩ビ製 | 既存のまま |

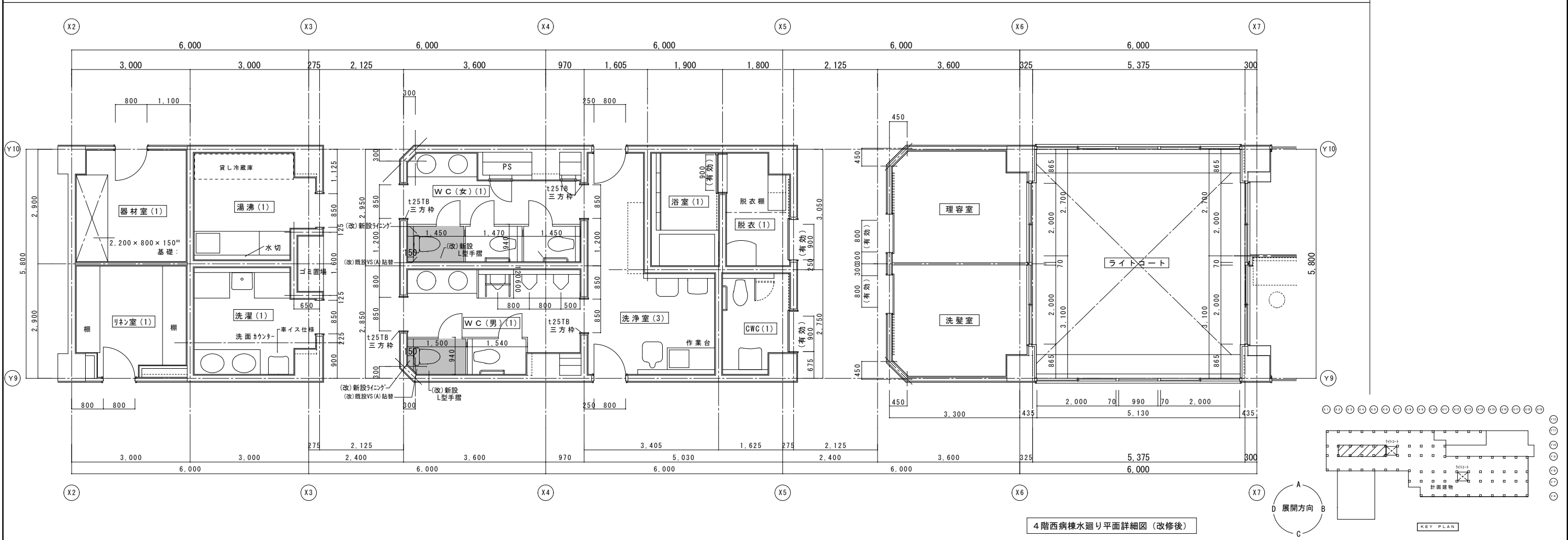
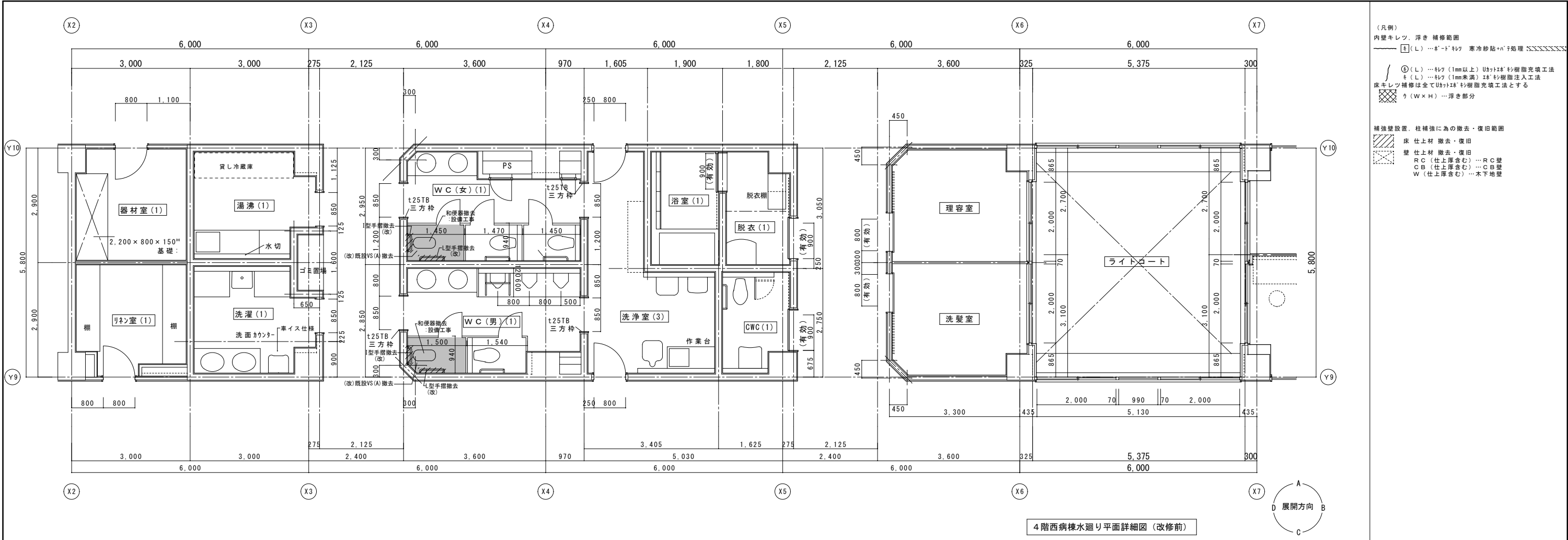
| | 改修前 | 改修後 |
|----|---------------------|---|
| 室名 | 湯沸室（2） | 湯沸室（2） |
| 床 | VS（B-1） | 既存のまま |
| 巾木 | VF H=100
陶器質タイルA | 既存のまま
(改)：タイルリレーン |
| 壁 | GB-R下地塗装仕上VP | (復)：下地処理の上、EP-G塗替
(復)：タイル下地処理：「フルービング」部分に杉/杉樹脂注入工法
(復)：タイル下地処理：「フルービング」部分に杉/杉樹脂注入工法 |
| 天井 | KB(t6)V目地+VPa-ラ- | 既存のまま |
| 廻縁 | 塩ビ製 | 既存のまま |

| | 改修前 | 改修後 |
|----|--------------|---------|
| 室名 | リネン室（2） | リネン室（2） |
| 床 | VT（A） | 既存のまま |
| 巾木 | VF H=100 | 既存のまま |
| 壁 | GB-R下地塗装仕上EP | 既存のまま |
| 天井 | GB-D(t9.5) | 既存のまま |
| 廻縁 | 塩ビ製 | 既存のまま |

(改)：改修
(復)：復旧

(凡例)
内壁キレツ、浮き 補修範囲
[E] (L) ...「フルービング」部分に杉/杉樹脂注入工法
キ (L) ...「フルービング」部分に杉/杉樹脂注入工法
床キレツ補修は全てU字に杉/杉樹脂注入工法とする
[X] (W×H) ...浮き部分

KEY PLAN







| 改修前 | 改修後 |
|---------------------------|--|
| 室名 女子WC (1) | 女子WC (1) |
| 床 VS (A)
(改): 既設一部撤去 | (改): 既設一部VS (A) 貼替 |
| 巾木 陶器質タイルA
(復): 既設一部撤去 | (復): 杉材巾木 (H100)
(復): 杉材浮き部:
「パネリング」部分に杉材樹脂注入工法 |
| 壁 陶器質タイルA
(復): 既設一部撤去 | (復): 下地処理の上、t3化粧タイル板接着貼
(復): 杉材浮き部:
「パネリング」部分に杉材樹脂注入工法 |
| 天井 KB (t6) V目地・VPa-ラ- | 既存のまま |
| 廻縁 塩ビ製 | 既存のまま |
| 備考 | (復)補助手摺設置 (L型×3.1型×1)
: 設備工事 |

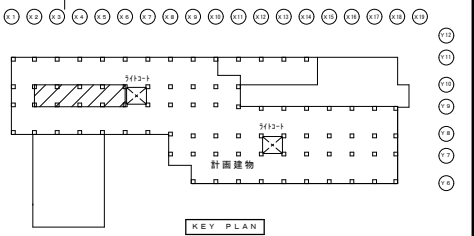
| 改修前 | 改修後 |
|---|----------------------------------|
| 室名 洗濯室 (1) | 洗濯室 (1) |
| 床 VS (B-1)
(改): 既設撤去 | 既存のまま |
| 巾木 VF H=100
陶器質タイルA
(改): 杉材リネン | 既存のまま
(改): 杉材リネン |
| 壁 GB-R下地塗装仕上VP
陶器質タイルA
(改): 杉材リネン | (改): 下地処理の上、EP-G塗替
(改): 杉材リネン |
| 天井 KB (t6) V目地・VPa-ラ- | 既存のまま |
| 廻縁 塩ビ製 | 既存のまま |

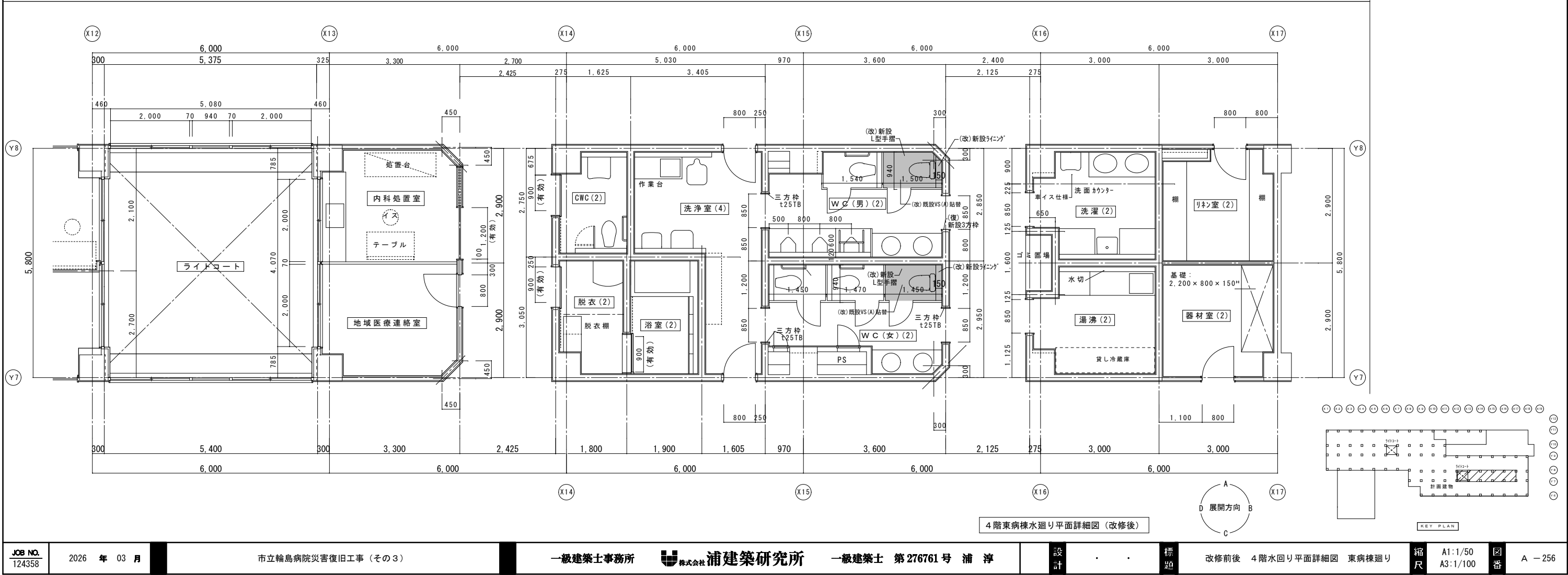
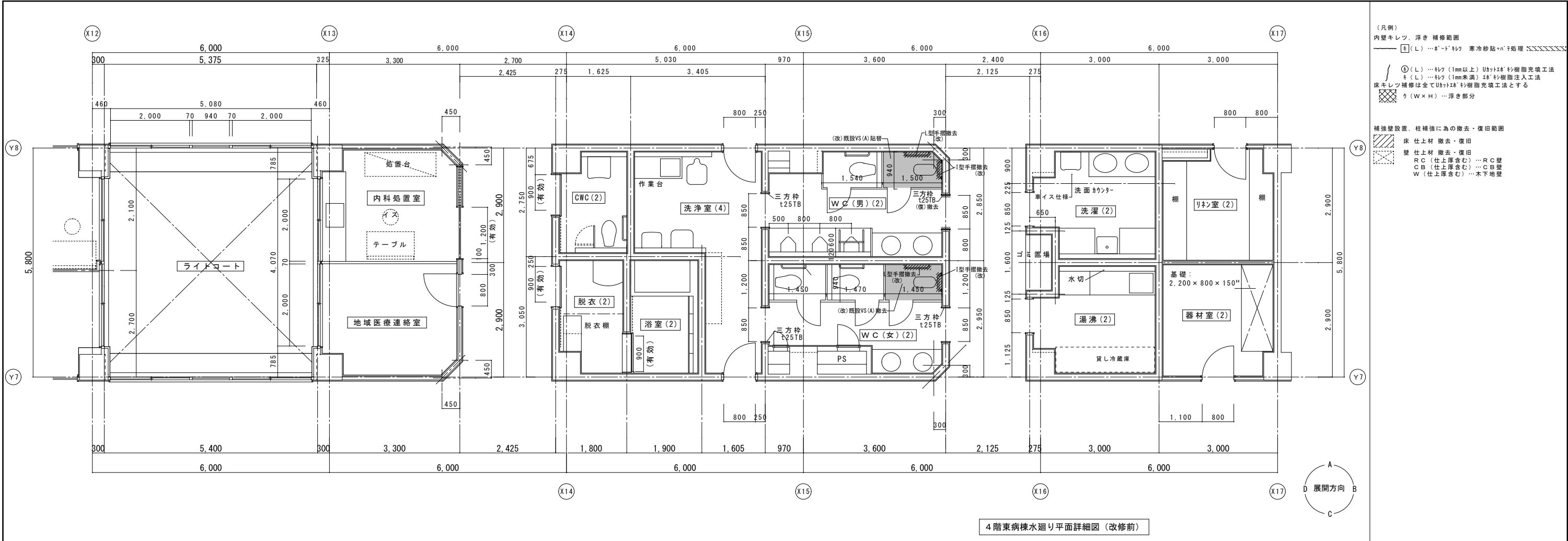
| 改修前 | 改修後 |
|---|----------------------------------|
| 室名 湯沸室 (1) | 湯沸室 (1) |
| 床 VS (B-1) | 既存のまま |
| 巾木 VF H=100
陶器質タイルA
(改): 杉材リネン | 既存のまま
(改): 杉材リネン |
| 壁 GB-R下地塗装仕上VP
陶器質タイルA
(改): 杉材リネン | (改): 下地処理の上、EP-G塗替
(改): 杉材リネン |
| 天井 KB (t6) V目地・VPa-ラ- | 既存のまま |
| 廻縁 塩ビ製 | 既存のまま |

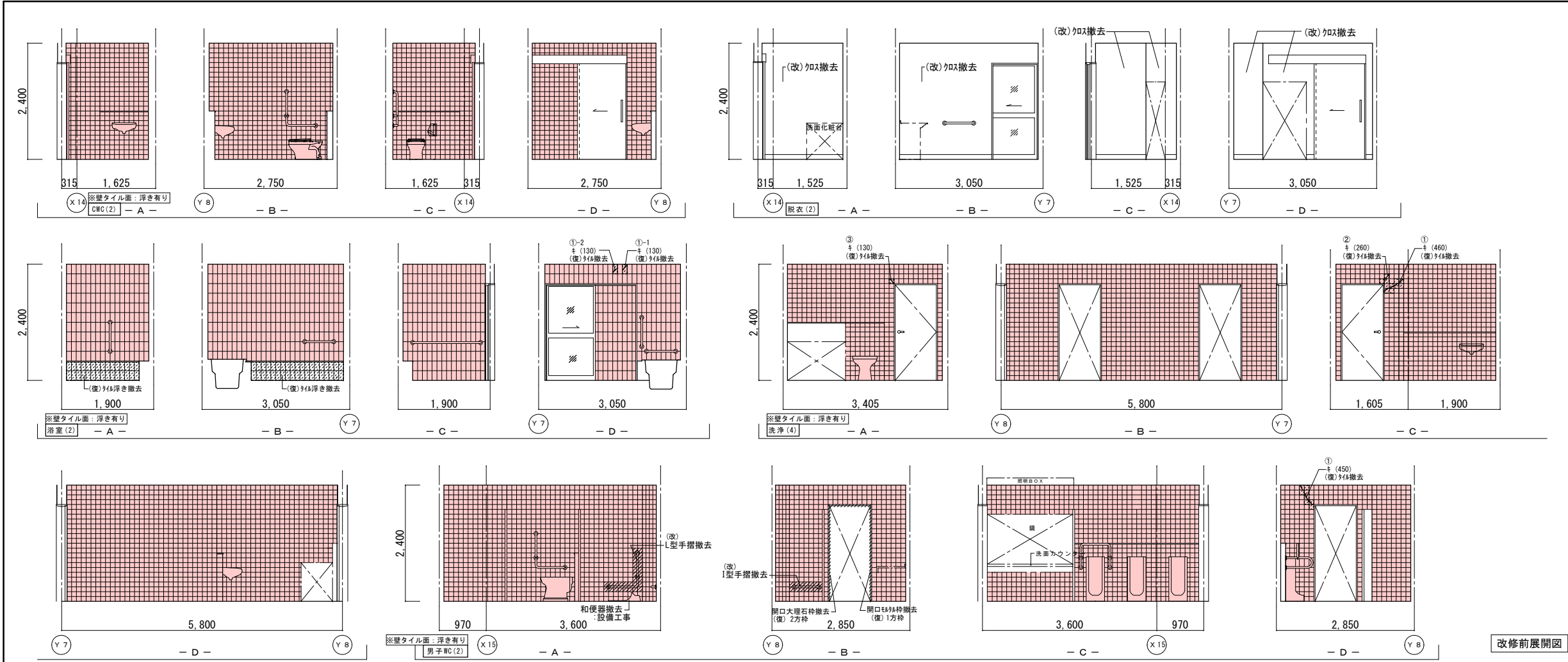
| 改修前 | 改修後 |
|------------------------------------|------------------|
| 室名 リネン室 (1) | リネン室 (1) |
| 床 VT (A) | 既存のまま |
| 巾木 VF H=100 | 既存のまま |
| 壁 GB-R下地塗装仕上EP
(改): 下地処理の上、EP塗替 | (改): 下地処理の上、EP塗替 |
| 天井 GB-D (t9.5) | 既存のまま |
| 廻縁 塩ビ製 | 既存のまま |

| 改修前 | 改修後 |
|---|--|
| 室名 器材室 (1) | 器材室 (1) |
| 床 VT (A) | 既存のまま |
| 巾木 VF H=100 | 既存のまま |
| 壁 GB-R下地塗装仕上EP
(復): 下地処理の上、EP塗替
(復): カラ下部下地処理: 寒冷砂貼+パネリ処理
(改): 下地処理の上、EP塗替 | 既存のまま
(復): 下地処理の上、EP塗替
(復): カラ下部下地処理: 寒冷砂貼+パネリ処理
(改): 下地処理の上、EP塗替 |
| 天井 GB-D (t9.5) | 既存のまま |
| 廻縁 塩ビ製 | 既存のまま |

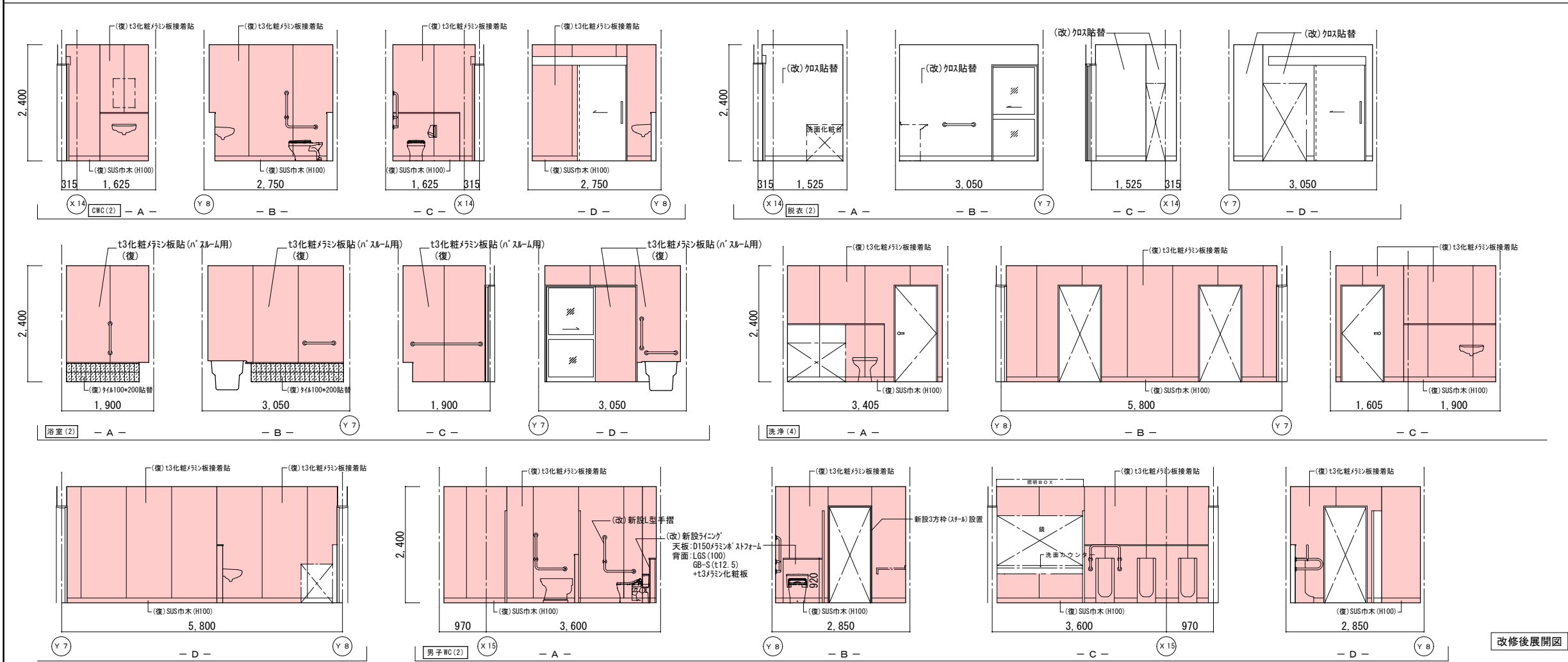
(凡例)
内壁キレツ、浮き 補修範囲
[E] (L) ...パネリ 寒冷砂貼+パネリ処理
③ (L) ...キレツ (1mm以上) Uカットに杉材樹脂充填工法
キ (L) ...キレツ (1mm未満) 杉材樹脂注入工法
床キレツ補修は全てUカットに杉材樹脂充填工法とする
[X] (W×H) ...浮き部分







改修前展開図



改修後展開図

| 改修前 | 改修後 |
|-----|--|
| 室名 | CWC (2) |
| 床 | VS (A) |
| 巾木 | 陶器質タイルA
(復):既設一部撤去
(復):タイル浮き部:
「フタビ」部分t3化樹脂注入工法 |
| 壁 | 陶器質タイルA
(復):既設一部撤去
(復):タイル浮き部:
「フタビ」部分t3化樹脂注入工法 |
| 天井 | KB(t6)VPa-ラ(V目地) |
| 廻縁 | 塩ビ製 |
| 備考 | (復)補助手摺脱着 (L型×1,可動式×1)
:設備工事 |

| 改修前 | 改修後 |
|-----|--|
| 室名 | 脱衣室 (2) |
| 床 | VS (A) 藤マット敷 |
| 巾木 | V F H=100
(改)既設撤去 |
| 壁 | GB-R下地ビニール
(改):ビニール撤去
(改):下地処理の上、t3化樹脂板接着貼 |
| 天井 | KB(t6)V目地+VPa-ラ |
| 廻縁 | 塩ビ製 |
| 備考 | (復)補助手摺脱着 (L型×1,可動式×1)
:設備工事 |

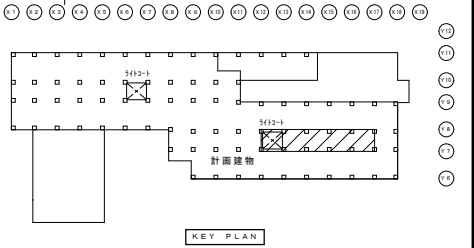
| 改修前 | 改修後 |
|-----|---|
| 室名 | 浴室 (2) |
| 床 | 磁器質タイルA |
| 巾木 | 陶器質タイル100×200
(復):撤去部 陶器質タイル100×200貼替
(復):タイル浮き部:
「フタビ」部分t3化樹脂注入工法 |
| 壁 | 陶器質タイル100×200
(復):既設一部撤去
(復):タイル浮き部:
「フタビ」部分t3化樹脂注入工法 |
| 天井 | アルミバスター |
| 廻縁 | 塩ビ製 |
| 備考 | (復)補助手摺脱着 (L型×5):設備工事 |

| 改修前 | 改修後 |
|-----|--|
| 室名 | 洗浄室 (4) |
| 床 | VS (A) |
| 巾木 | 陶器質タイルA
(復):既設一部撤去
(復):タイル浮き部:
「フタビ」部分t3化樹脂注入工法 |
| 壁 | 陶器質タイルA
(復):既設一部撤去
(復):タイル浮き部:
「フタビ」部分t3化樹脂注入工法 |
| 天井 | KB(t6)V目地+VPa-ラ |
| 廻縁 | 塩ビ製 |
| 備考 | (復)補助手摺脱着 (L型×2,小便器用×1,
I型×1):設備工事 |

| 改修前 | 改修後 |
|-----|--|
| 室名 | 男子WC (2) |
| 床 | VS (A) |
| 巾木 | 陶器質タイルA
(復):既設一部撤去
(復):タイル浮き部:
「フタビ」部分t3化樹脂注入工法 |
| 壁 | 陶器質タイルA
(復):既設一部撤去
(復):タイル浮き部:
「フタビ」部分t3化樹脂注入工法 |
| 天井 | KB(t6)V目地+VPa-ラ |
| 廻縁 | 塩ビ製 |
| 備考 | (復)補助手摺脱着 (L型×2,小便器用×1,
I型×1):設備工事 |

(改):改修
(復):復旧

(凡例)
内壁キレツ、浮き 補修範囲
[L] (L) ...タイル 寒冷紗貼付・t3化樹脂注入工法
[L] (L) ...タイル (1mm未満) t3化樹脂注入工法
床キレツ補修は全てUタイル・t3化樹脂注入工法とする
[L] (L) ...タイル ...浮き部分





| 改修前 | 改修後 |
|-----|---------------------------------|
| 室名 | 女子WC (2) |
| 床 | VS (A)
(改): 既設一部撤去 |
| 巾木 | 陶器質タイルA
(復): 既設一部撤去 |
| 壁 | 陶器質タイルA
(復): 既設一部撤去 |
| 天井 | KB(t6)V目地+VPa-ラ |
| 廻縁 | 塩ビ製 |
| 備考 | (復)補助手摺設置 (L型×3.1型×1)
: 設備工事 |

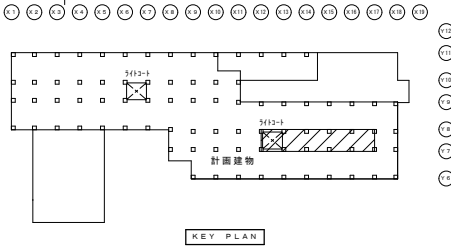
| 改修前 | 改修後 |
|-----|---|
| 室名 | 洗濯室 (2) |
| 床 | VS (B-1) |
| 巾木 | VF H=100
陶器質タイルA
(改): タイタリ-ン |
| 壁 | GB-R下地塗装仕上VP
(復): 下地処理の上、t3化粧タイル貼着貼
(復): カラ下部下地処理: 寒冷砂貼+パ-チ処理
(改): 下地処理の上、EP-G塗替 |
| 天井 | KB(t6)V目地+VPa-ラ |
| 廻縁 | 塩ビ製 |

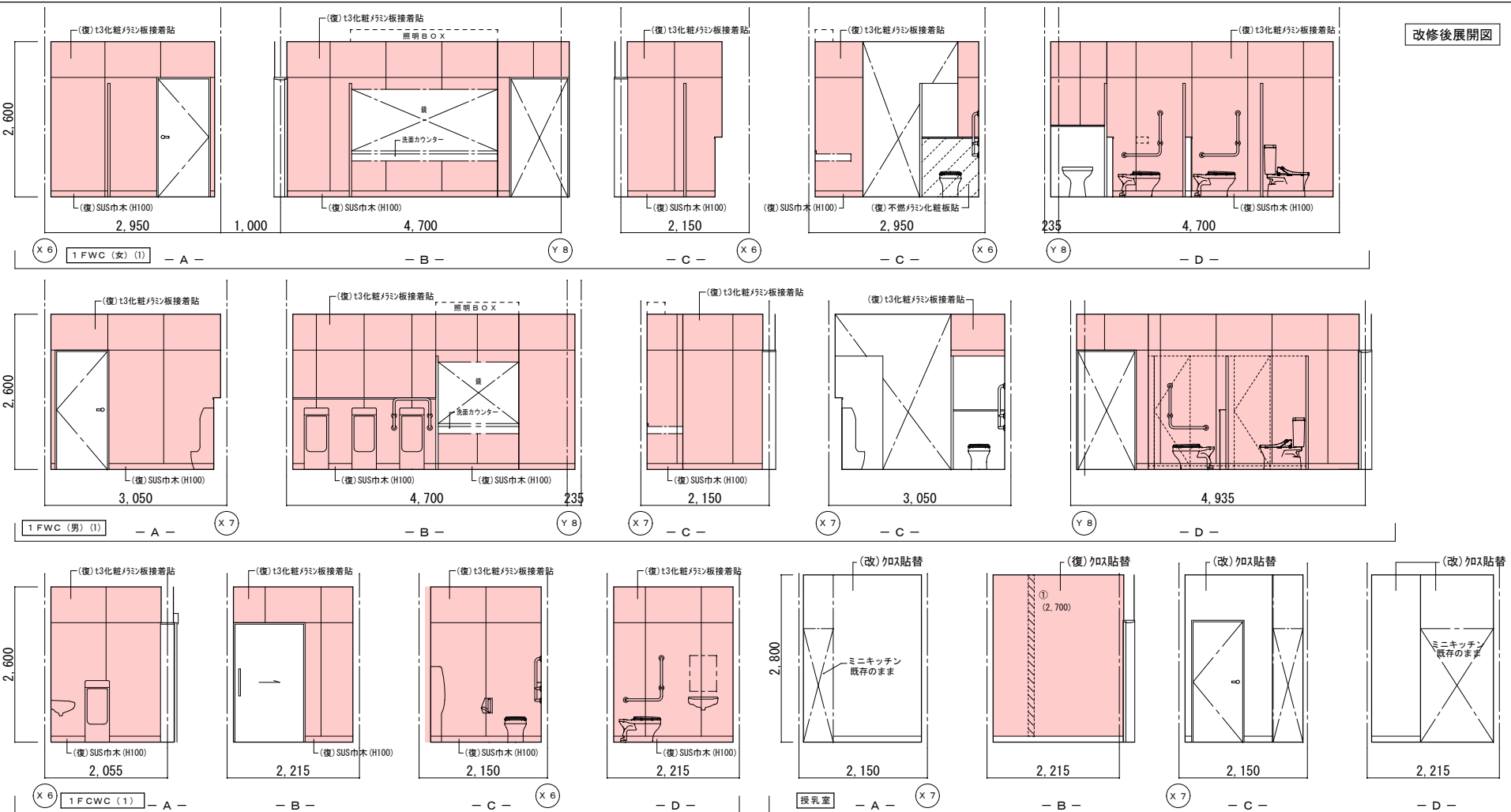
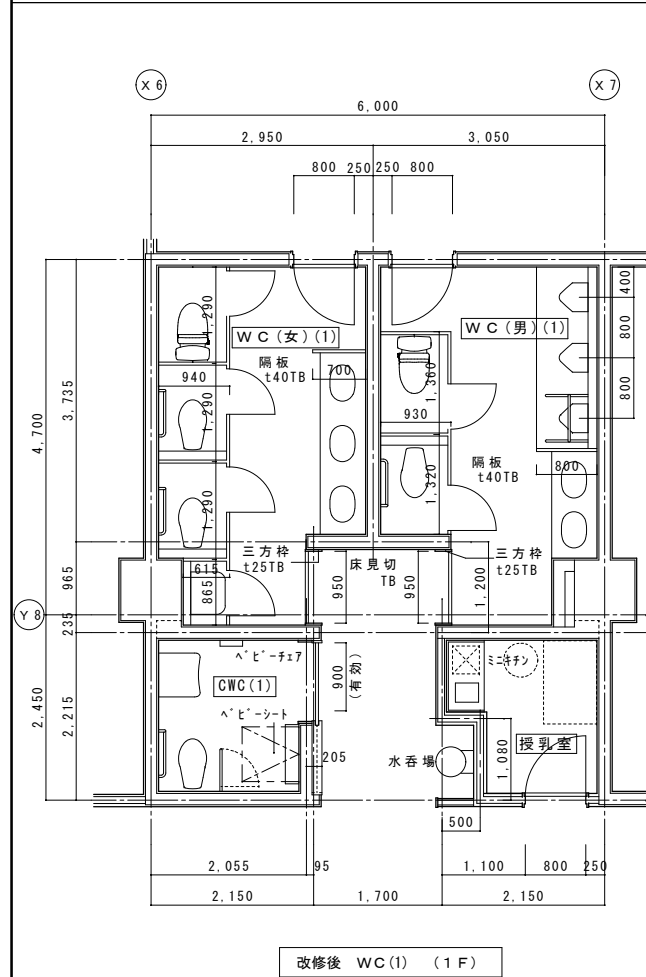
| 改修前 | 改修後 |
|-----|---|
| 室名 | 湯沸室 (2) |
| 床 | VS (B-1) |
| 巾木 | VF H=100
陶器質タイルA
(改): タイタリ-ン |
| 壁 | GB-R下地塗装仕上VP
(復): 下地処理の上、EP-G塗替
(復): カラ下部下地処理: 寒冷砂貼+パ-チ処理
(改): 下地処理の上、EP-G塗替 |
| 天井 | KB(t6)V目地+VPa-ラ |
| 廻縁 | 塩ビ製 |

| 改修前 | 改修後 |
|-----|--------------|
| 室名 | リネン室 (2) |
| 床 | VT (A) |
| 巾木 | VF H=100 |
| 壁 | GB-R下地塗装仕上EP |
| 天井 | GB-D(t9.5) |
| 廻縁 | 塩ビ製 |

| 改修前 | 改修後 |
|-----|--------------|
| 室名 | 器材室 (2) |
| 床 | VT (A) |
| 巾木 | VF H=100 |
| 壁 | GB-R下地塗装仕上EP |
| 天井 | GB-D(t9.5) |
| 廻縁 | 塩ビ製 |

(凡例)
内壁キレツ、浮き 補修範囲
[E] (L) ... 寒冷砂貼+パ-チ処理
① (L) ... キレツ (1mm以上) Uタ-トは 砂樹脂充填工法
キ (L) ... キレツ (1mm未満) は 砂樹脂注入工法
床キレツ補修は全てUタ-トは 砂樹脂充填工法とする
[X] (W×H) ... 浮き部分





(凡例)

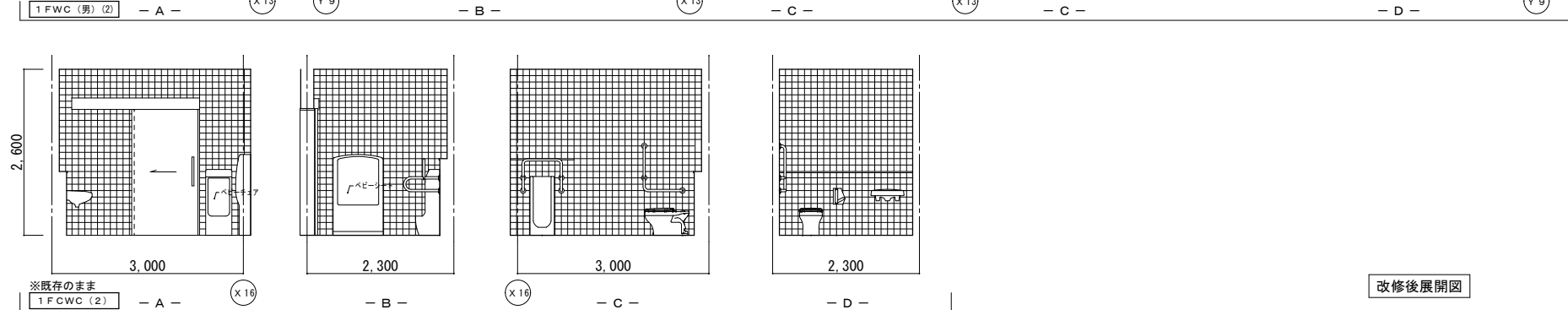
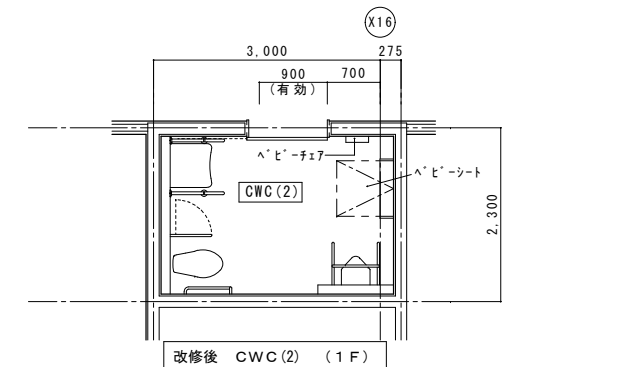
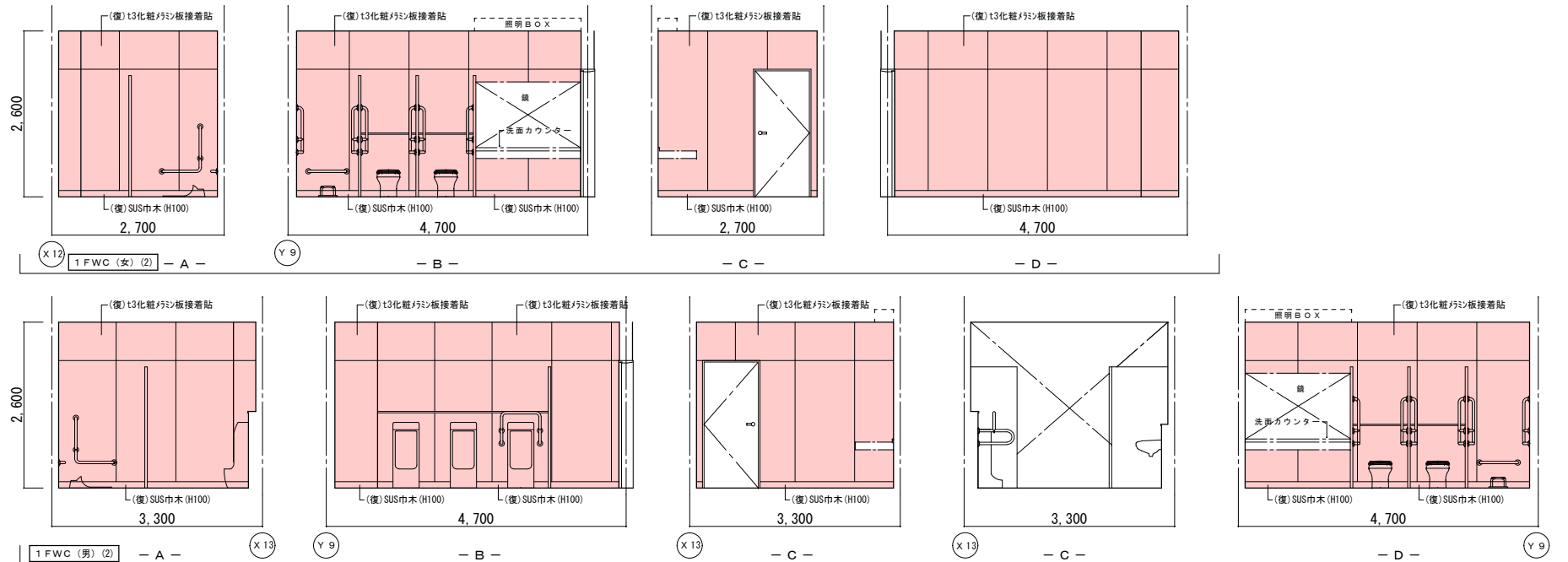
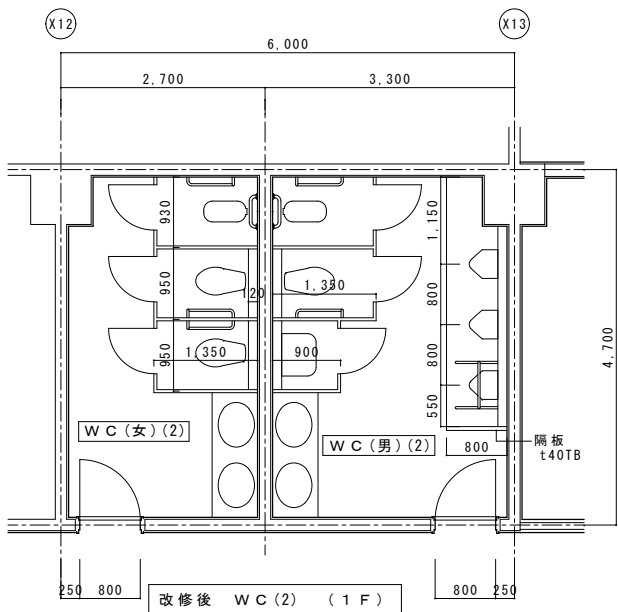
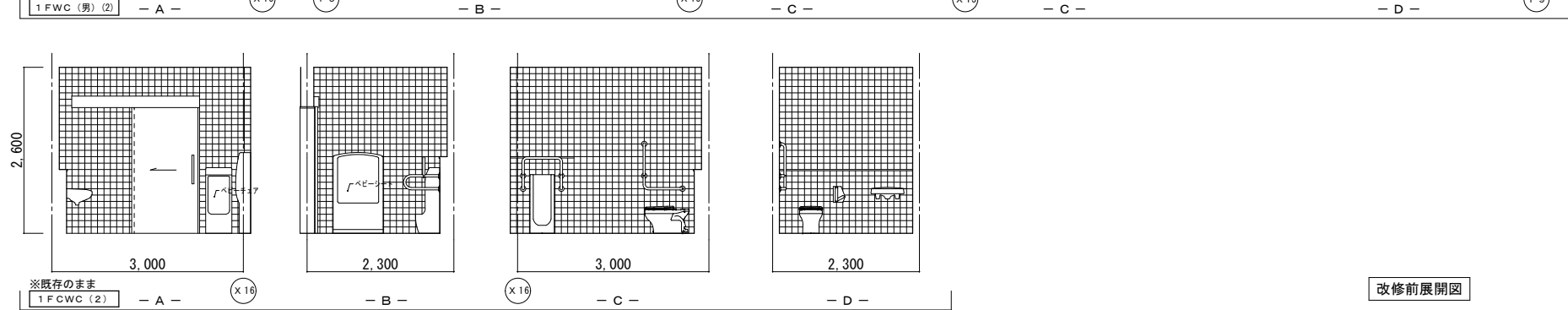
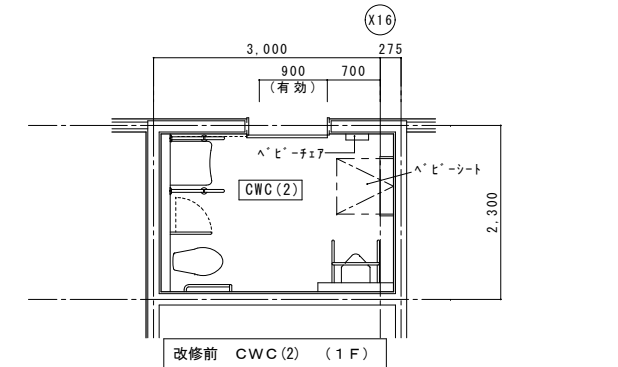
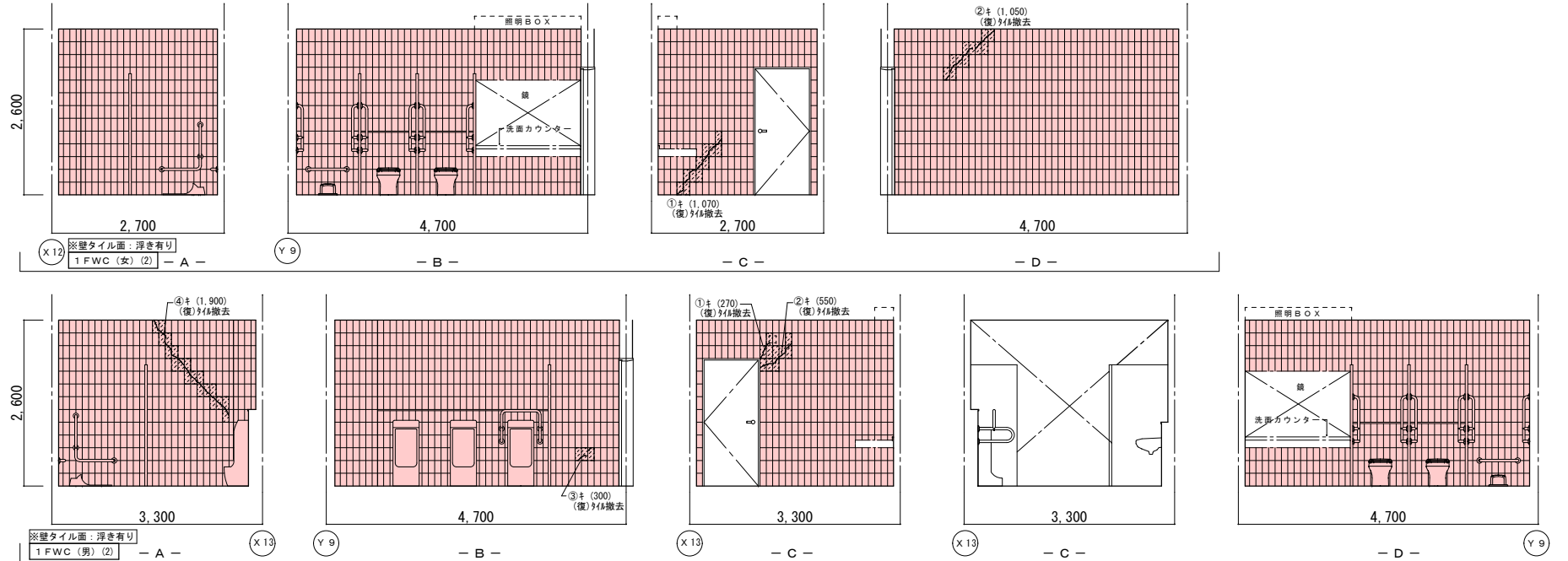
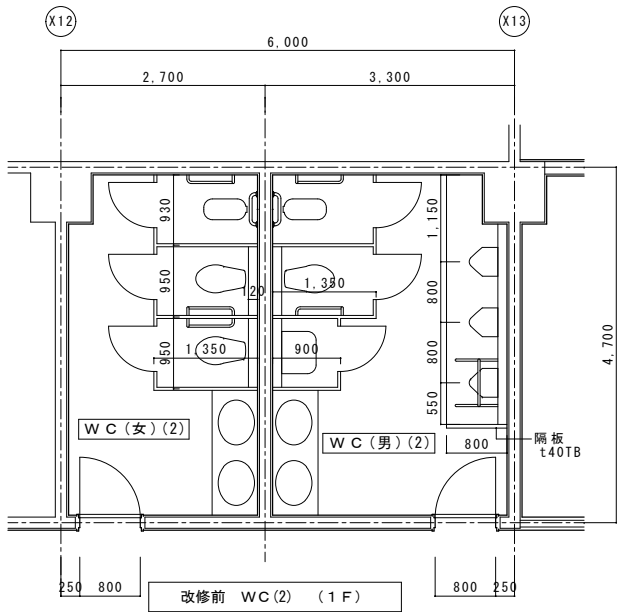
内壁キレツ。浮き 補修範囲

—— ①(L) ……キレツ 寒冷炒込+パ+処理 :XXXXXXXX

①(L) ……キレツ (1mm以上) Uキレツ+キレツ樹脂充填工
キ(L) ……キレツ (1mm未満) ①キレツ樹脂注入工法

床キレツ 補修は全てUキレツ+キレツ樹脂充填工法とする

ウ(W×H) ……浮き部分



| | 改修前 | 改修後 |
|----|-----------------------|---|
| 室名 | 1 F WC (女) (2) | 1 F WC (女) (2) |
| 床 | VS (A) | 既存のまま |
| 巾木 | 陶器質タイルA
(復)：既設一部撤去 | (復)：スチール巾木(H100)
(復)：タイル浮き部：
「フタベリ」部分t8'杉樹脂注入工法 |
| 壁 | 陶器質タイルA
(復)：既設一部撤去 | (復)：下地処理の上、t3化粧タイル板接着貼
(復)：タイル浮き部：
「フタベリ」部分t8'杉樹脂注入工法 |
| 天井 | KB(t6)V目地+VPa-テ | 既存のまま |
| 廻縁 | 塩ビ製 | 既存のまま |
| 備考 | | 補助手摺脱着 (L型×1、I型×1)
：設備工事 |

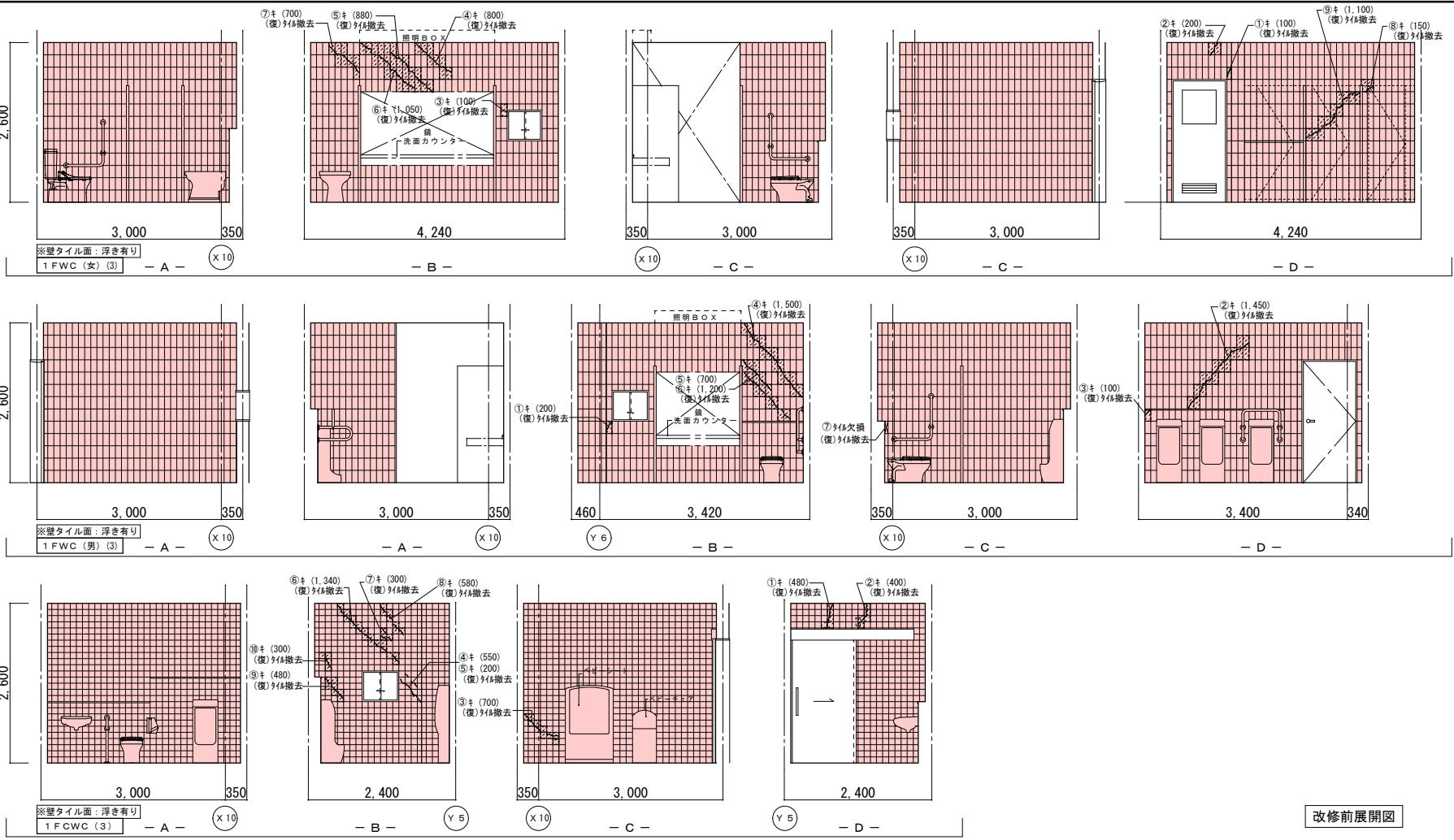
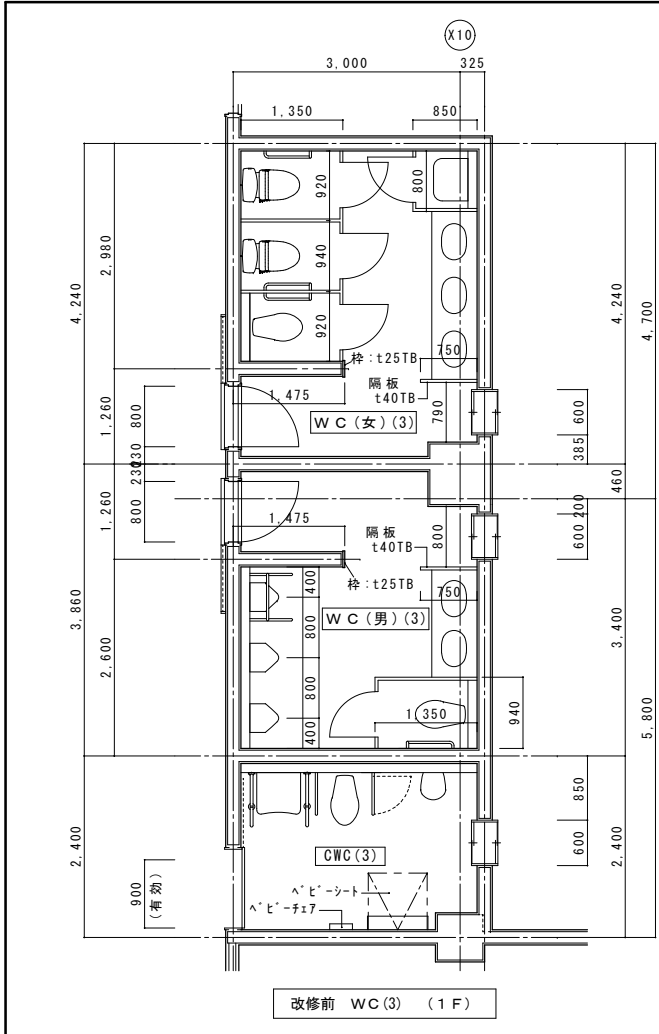
| | 改修前 | 改修後 |
|----|-----------------------|---|
| 室名 | 1 F WC (男) (2) | 1 F WC (男) (2) |
| 床 | VS (A) | 既存のまま |
| 巾木 | 陶器質タイルA
(復)：既設一部撤去 | (復)：スチール巾木(H100)
(復)：タイル浮き部：
「フタベリ」部分t8'杉樹脂注入工法 |
| 壁 | 陶器質タイルA
(復)：既設一部撤去 | (復)：下地処理の上、t3化粧タイル板接着貼
(復)：タイル浮き部：
「フタベリ」部分t8'杉樹脂注入工法 |
| 天井 | KB(t6)V目地+VPa-テ | 既存のまま |
| 廻縁 | 塩ビ製 | 既存のまま |
| 備考 | | 補助手摺脱着 (L型×1、I型×1)
(小便器用×1)：設備工事 |

| | 改修前 | 改修後 |
|----|-----------------|-------------|
| 室名 | 1 F CWC (2) | 1 F CWC (2) |
| 床 | VS (A) | 既存のまま |
| 巾木 | 陶器質タイルA | 既存のまま |
| 壁 | 陶器質タイルA | 既存のまま |
| 天井 | KB(t6)V目地+VPa-テ | 既存のまま |
| 廻縁 | 塩ビ製 | 既存のまま |
| 備考 | | |

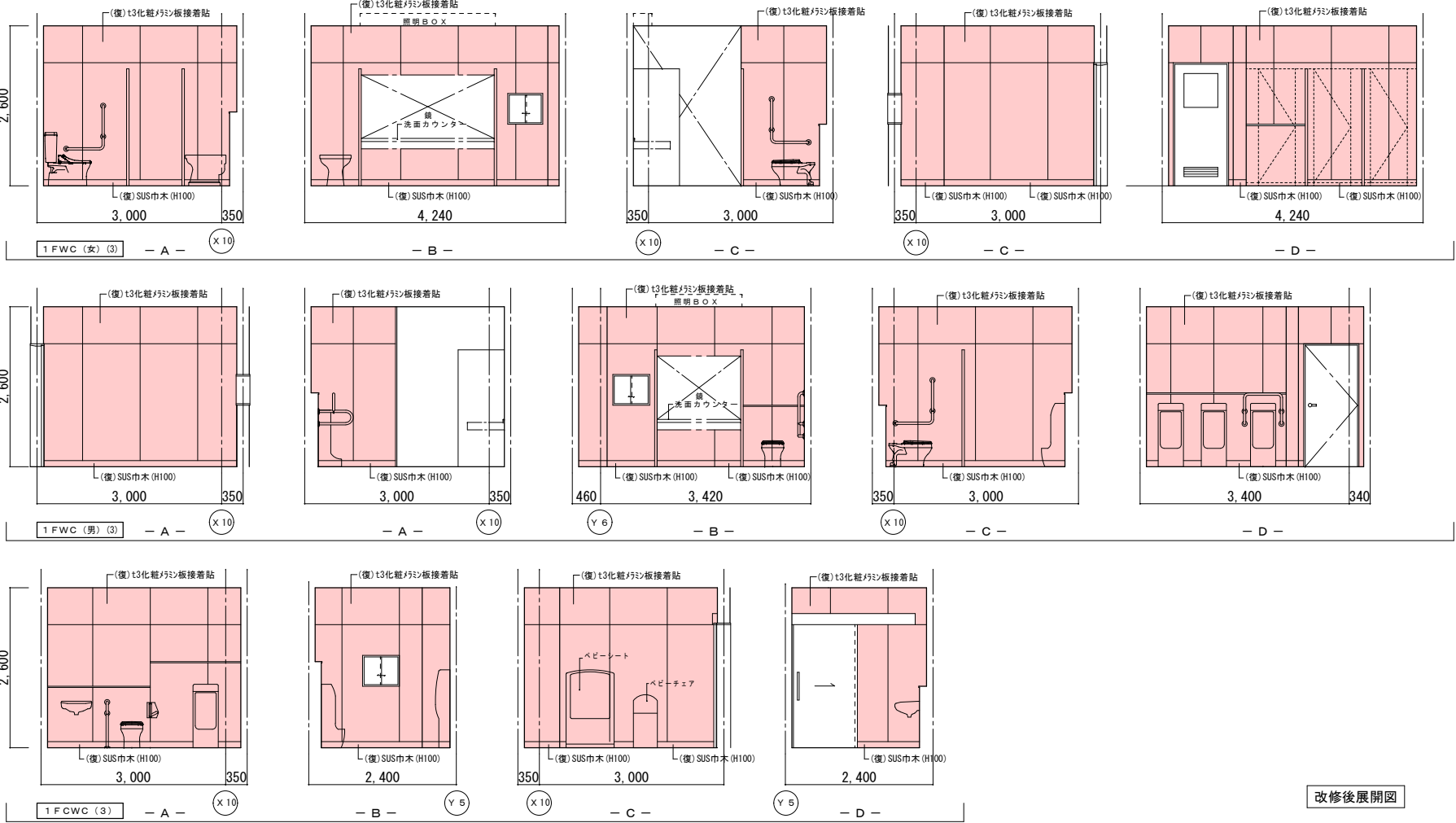
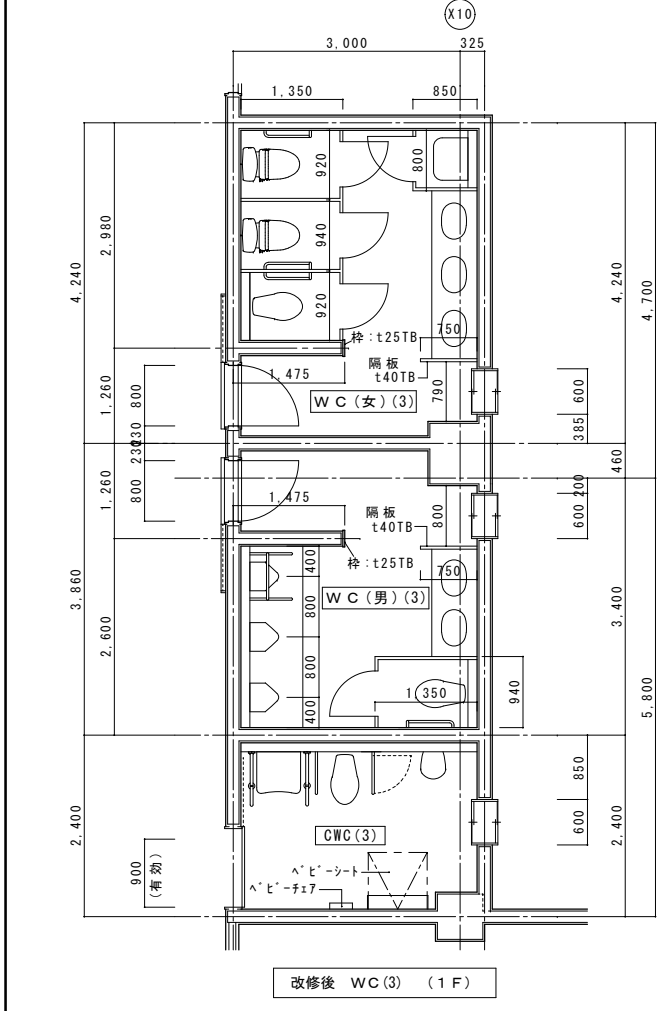
(改)：改修
(復)：復旧

(凡例)
内壁キレツ、浮き 補修範囲
~~~~~[E](L)・・・t'・t'・t' 寒冷砂貼+「フタベリ」処理 t'XXXXXX  
①(L)・・・t' (1mm以上) Uカットt'杉樹脂充填工法  
キ(L)・・・t' (1mm未満) t'杉樹脂注入工法  
床キレツ補修は全てUカットt'杉樹脂充填工法とする  
XXXXXXリ(W×H)・・・浮き部分





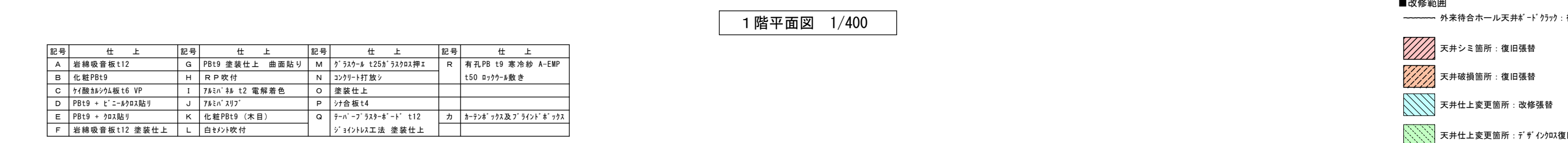
|    | 改修前                   | 改修後                                                       |
|----|-----------------------|-----------------------------------------------------------|
| 室名 | 1 F WC (女) (3)        | 1 F WC (女) (3)                                            |
| 床  | VS (A)                | 既存のまま                                                     |
| 巾木 | 陶器質タイルA<br>(復)：既設一部撤去 | (復)：杉/スリ市木(H100)<br>(復)：タイル浮き部：<br>「フタビ」部分t3化樹脂注入工法       |
| 壁  | 陶器質タイルA<br>(復)：既設一部撤去 | (復)：下地処理の上、t3化粧タイル板接着貼<br>(復)：タイル浮き部：<br>「フタビ」部分t3化樹脂注入工法 |
| 天井 | KB(t6)V目地+VPa-テ       | 既存のまま                                                     |
| 廻縁 | 塩ビ製                   | 既存のまま                                                     |
| 備考 |                       | 補助手摺脱着 (L型×1.1型×2)                                        |



|    | 改修前                   | 改修後                                                       |
|----|-----------------------|-----------------------------------------------------------|
| 室名 | 1 F CWC (3)           | 1 F CWC (3)                                               |
| 床  | VS (A)                | 既存のまま                                                     |
| 巾木 | 陶器質タイルA<br>(復)：既設一部撤去 | (復)：杉/スリ市木(H100)<br>(復)：タイル浮き部：<br>「フタビ」部分t3化樹脂注入工法       |
| 壁  | 陶器質タイルA<br>(復)：既設一部撤去 | (復)：下地処理の上、t3化粧タイル板接着貼<br>(復)：タイル浮き部：<br>「フタビ」部分t3化樹脂注入工法 |
| 天井 | KB(t6)V目地+VPa-テ       | 既存のまま                                                     |
| 廻縁 | 塩ビ製                   | 既存のまま                                                     |
| 備考 |                       | 補助手摺脱着 (手洗い用×1, 床間定×1)<br>(可動式×1)：設備工事                    |


(改)：改修  
(復)：復旧


(凡例)  
内装キレツ、浮き 補修範囲  
[E](L) ...「ド」キレ 寒冷砂防+「ド」処理  
①(L) ...キレ(1mm以上) Uカット+「ド」樹脂充填工法  
キ(L) ...キレ(1mm未満) t3化樹脂注入工法  
床キレツ補修は全てUカット+「ド」樹脂充填工法とする  
[X](W×H) ...浮き部分





■改修範囲

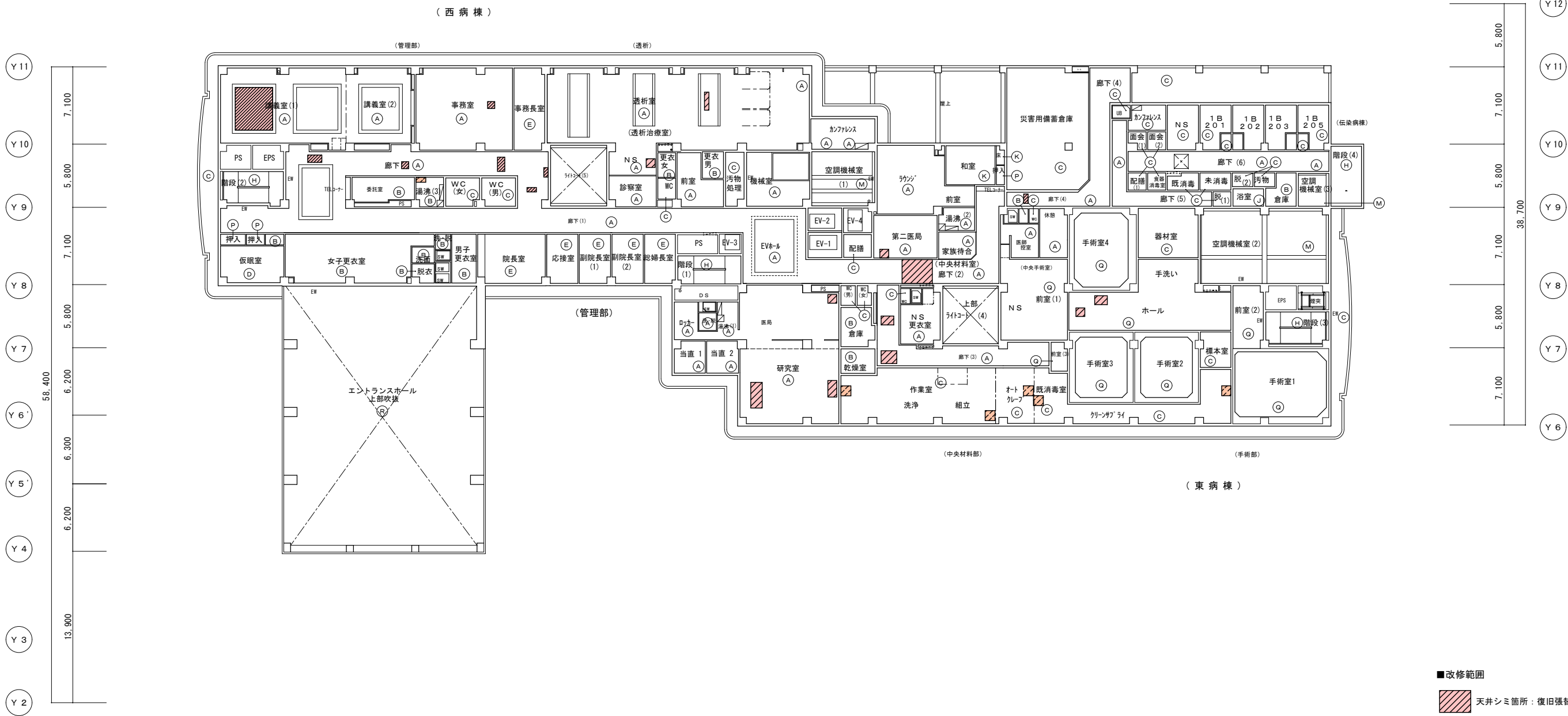
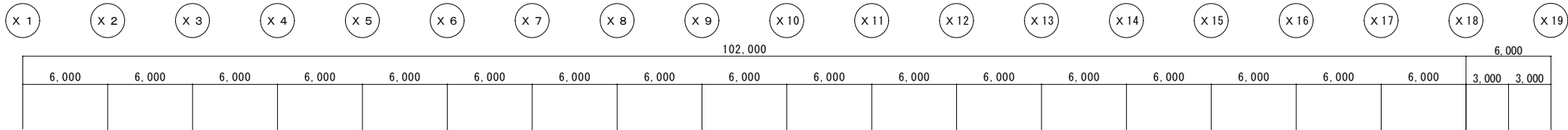
—— 外来待合ホール天井・ド'ｸﾗｯｸ: 復旧 寒冷紗貼+ﾊﾞｲﾌﾟ処理+EP塗替

 天井シミ箇所: 復旧張替

 天井破損箇所: 復旧張替

 天井仕上変更箇所: 改修張替

 天井仕上変更箇所: ｼﾞｬｲﾝｸﾞ復旧張替

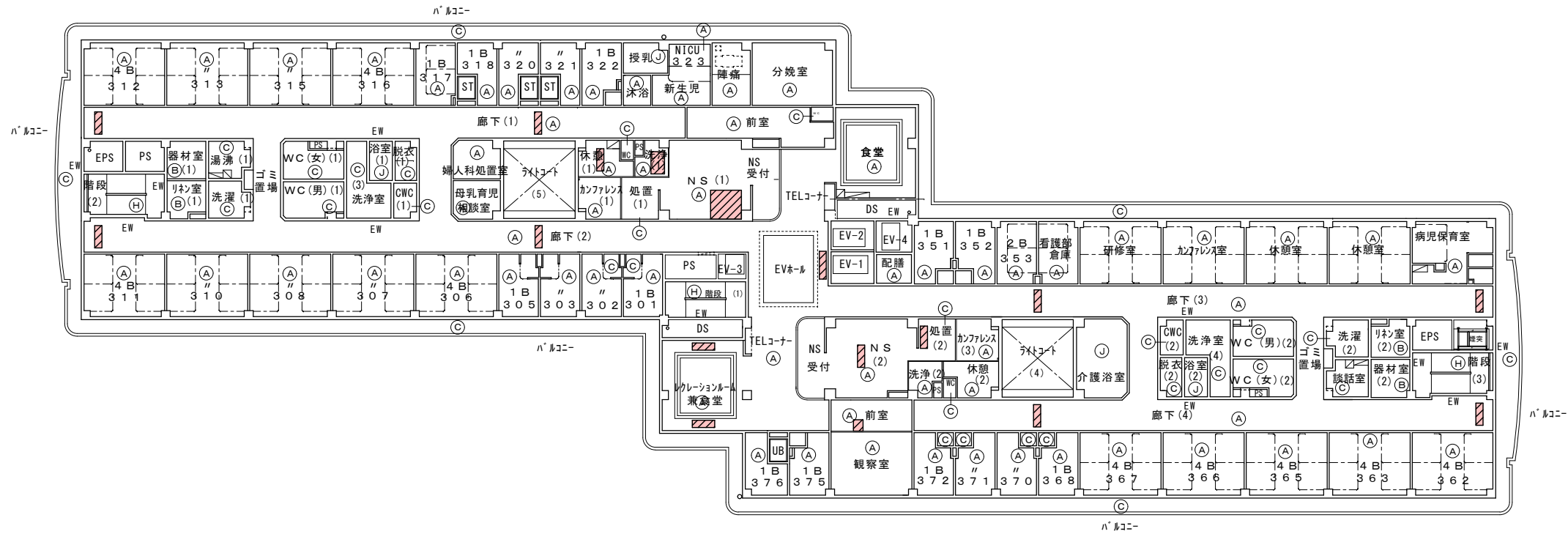


- 改修範囲
- 天井シミ箇所：復旧張替
  - 天井破損箇所：復旧張替

| 記号 | 仕 上                | 記号 | 仕 上               | 記号 | 仕 上                  | 記号 | 仕 上                     |
|----|--------------------|----|-------------------|----|----------------------|----|-------------------------|
| A  | 岩綿吸音板t12           | G  | PBt9 塗装仕上 曲面貼り    | M  | ｸﾞﾗｽｸｰﾙ t25ｸﾞﾗｽｸﾛｽ押上 | R  | 有孔PB t9 寒冷紗 A-EMP       |
| B  | 化粧PBt9             | H  | R P 吹付            | N  | ｺﾝｸﾘｰﾄ打放シ            |    | t50 ﾛｯｸｳｰﾙ敷き            |
| C  | ｸｲ酸ｶﾙｼｳﾑ板t6 VP     | I  | ﾌﾙﾐﾅ' ﾉﾙ t20 電解着色 | O  | 塗装仕上                 |    |                         |
| D  | PBt9 + ﾋﾞｰﾐｰﾙｸﾛｽ貼り | J  | ﾌﾙﾐﾅ' ﾉﾘﾌﾞ        | P  | ｼﾅ合板t4               |    |                         |
| E  | PBt9 + ｸﾛｽ貼り       | K  | 化粧PBt9 (木目)       | Q  | ﾃｰﾊﾞｰﾌﾞﾗｽﾀｰｰﾄﾞ t12   | カ  | ｶｰﾃﾝﾎﾞｯｸｽ及ﾌﾞﾗｲﾄﾞ' ﾎﾞｯｸｽ |
| F  | 岩綿吸音板t12 塗装仕上      | L  | 白ﾍﾞﾝﾄ吹付           |    | ｼﾞｮｲﾝﾄﾚｽ工法 塗装仕上      |    |                         |

|         |     |     |     |     |     |     |     |     |      |      |      |      |      |      |      |      |       |
|---------|-----|-----|-----|-----|-----|-----|-----|-----|------|------|------|------|------|------|------|------|-------|
| X 1     | X 2 | X 3 | X 4 | X 5 | X 6 | X 7 | X 8 | X 9 | X 10 | X 11 | X 12 | X 13 | X 14 | X 15 | X 16 | X 17 | X 18  |
| 102.000 |     |     |     |     |     |     |     |     |      |      |      |      |      |      |      |      | 6.000 |
| 6.000   |     |     |     |     |     |     |     |     |      |      |      |      |      |      |      |      | 3.000 |
|         |     |     |     |     |     |     |     |     |      |      |      |      |      |      |      |      | 3.000 |

急性期  
(西病棟)



(東病棟)  
地域包括

3階平面図 1/400

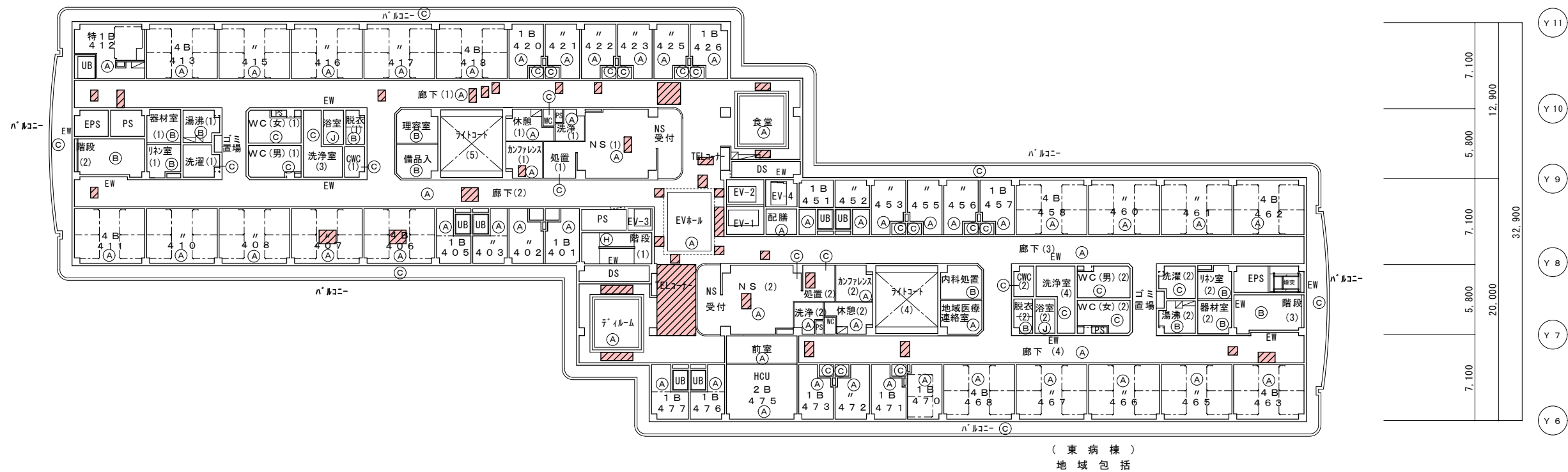
| 西病棟      |    |    |
|----------|----|----|
|          | 室数 | 床数 |
| 4 B      | 9  | 36 |
| 2 B      | 0  | 0  |
| 1 B      | 9  | 9  |
| 特 1 B    | 0  | 0  |
| NICU 1 B | 1  | 1  |
| 合 計      | 19 | 46 |

| 東病棟     |    |    |
|---------|----|----|
|         | 室数 | 床数 |
| 4 B     | 6  | 24 |
| 2 B     | 1  | 2  |
| 1 B     | 10 | 10 |
| 特 1 B   | 0  | 0  |
| HCU 2 B | 0  | 0  |
| 合 計     | 21 | 36 |


| 記号 | 仕上               | 記号 | 仕上              | 記号 | 仕上                 | 記号 | 仕上                  |
|----|------------------|----|-----------------|----|--------------------|----|---------------------|
| A  | 岩綿吸音板 t12        | G  | PBt9 塗装仕上 曲面貼り  | M  | ク'ラサール t25A'ラサロア押エ | R  | 有孔PB t9 寒冷紗 A-EMP   |
| B  | 化粧PBt9           | H  | R P 吹付          | N  | コンクリート打放シ          |    | t50 ロックール敷き         |
| C  | ケイ酸カルシウム板 t6 VP  | I  | 7&M'スル t20 電解着色 | O  | 塗装仕上               |    |                     |
| D  | PBt9 + ビニールクロス貼り | J  | 7&M'スリフ         | P  | シタ合板 t4            |    |                     |
| E  | PBt9 + クロス貼り     | K  | 化粧PBt9 (木目)     | Q  | テーパー'ラスター'ド' t12   | カ  | カーテン'ックス及'ライン'ド'ックス |
| F  | 岩綿吸音板 t12 塗装仕上   | L  | 白セメント吹付         |    | シ'ョイントレス工法 塗装仕上    |    |                     |

■改修範囲

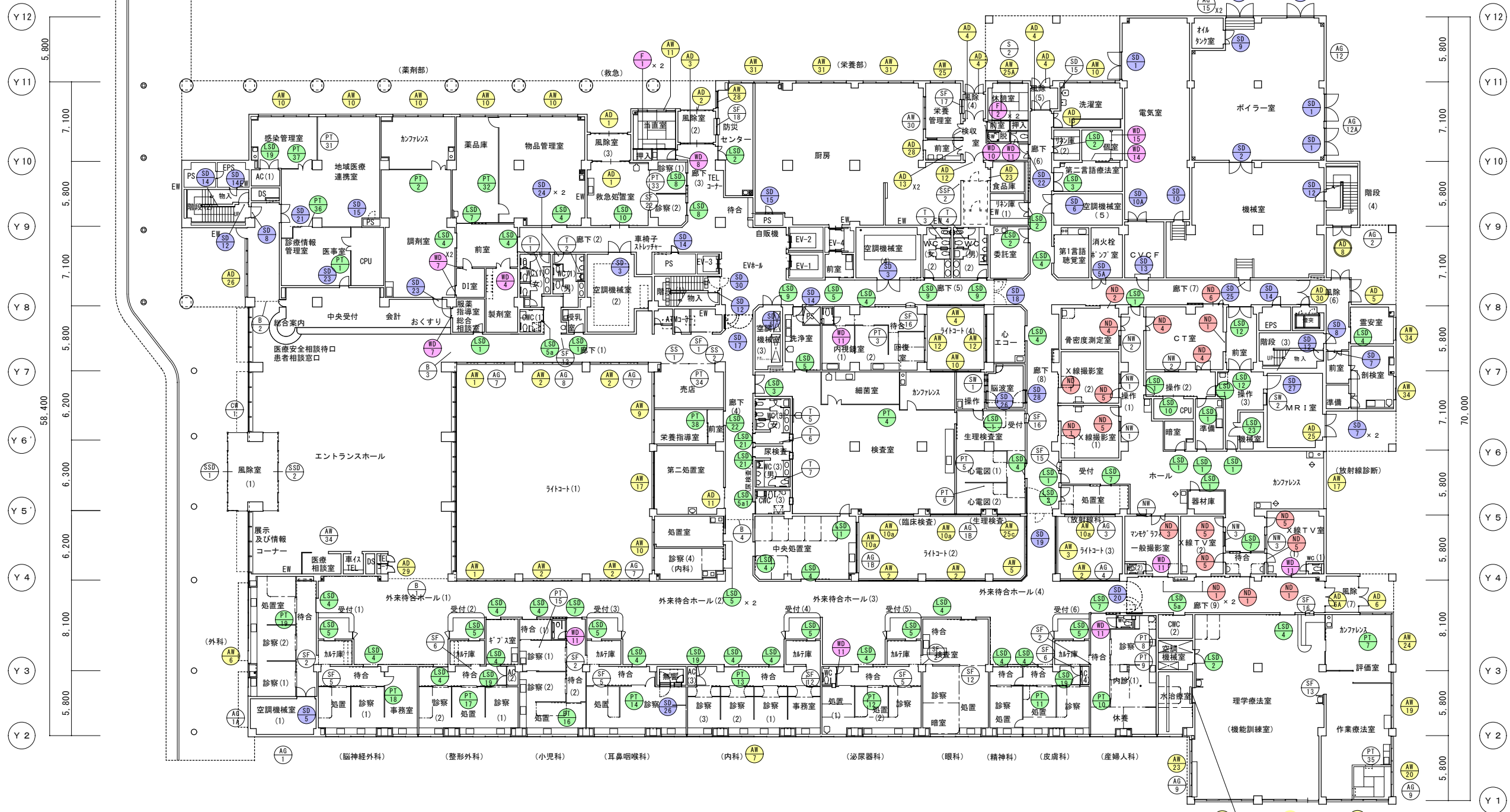
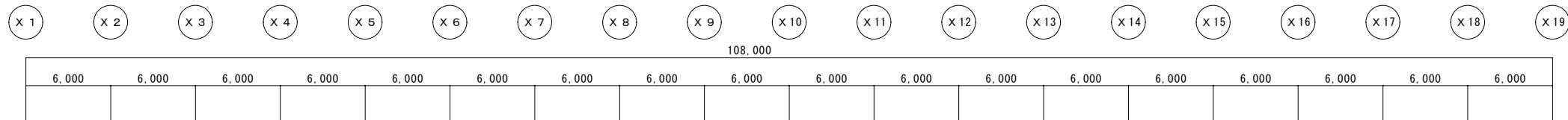
天井シミ箇所：復旧張替



■改修範囲

 天井シミ箇所：復旧張替





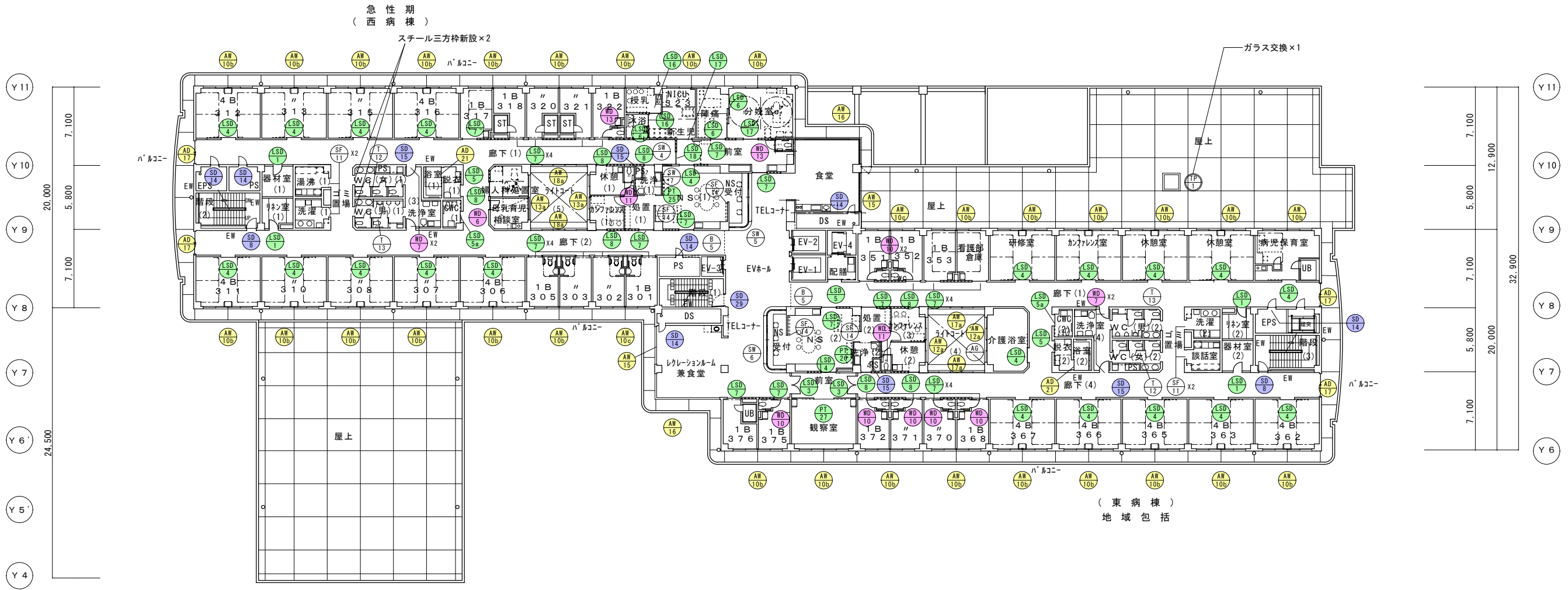
1階建具符号図

- 建具復旧（各種建付調整及び取替）
- AD \* アルミ製建具
  - AW \* アルミ製建具
  - LSD \* 軽量鋼製建具
  - PT \* 軽量鋼製建具
  - ND \* 鉛入鋼製建具
  - SD \* 鋼製建具
  - WD \* 木製建具、襖、障子
  - F \* 木製建具、襖、障子





|         |       |       |       |       |       |       |       |       |       |       |       |       |       |       |       |       |       |       |
|---------|-------|-------|-------|-------|-------|-------|-------|-------|-------|-------|-------|-------|-------|-------|-------|-------|-------|-------|
| X 1     | X 2   | X 3   | X 4   | X 5   | X 6   | X 7   | X 8   | X 9   | X 10  | X 11  | X 12  | X 13  | X 14  | X 15  | X 16  | X 17  | X 18  | X 19  |
| 102,000 |       |       |       |       |       |       |       |       |       |       |       |       |       |       |       |       |       | 6,000 |
| 6,000   | 6,000 | 6,000 | 6,000 | 6,000 | 6,000 | 6,000 | 6,000 | 6,000 | 6,000 | 6,000 | 6,000 | 6,000 | 6,000 | 6,000 | 6,000 | 6,000 | 3,000 | 3,000 |
|         |       |       |       |       |       |       |       |       |       |       |       |       |       |       |       |       |       |       |

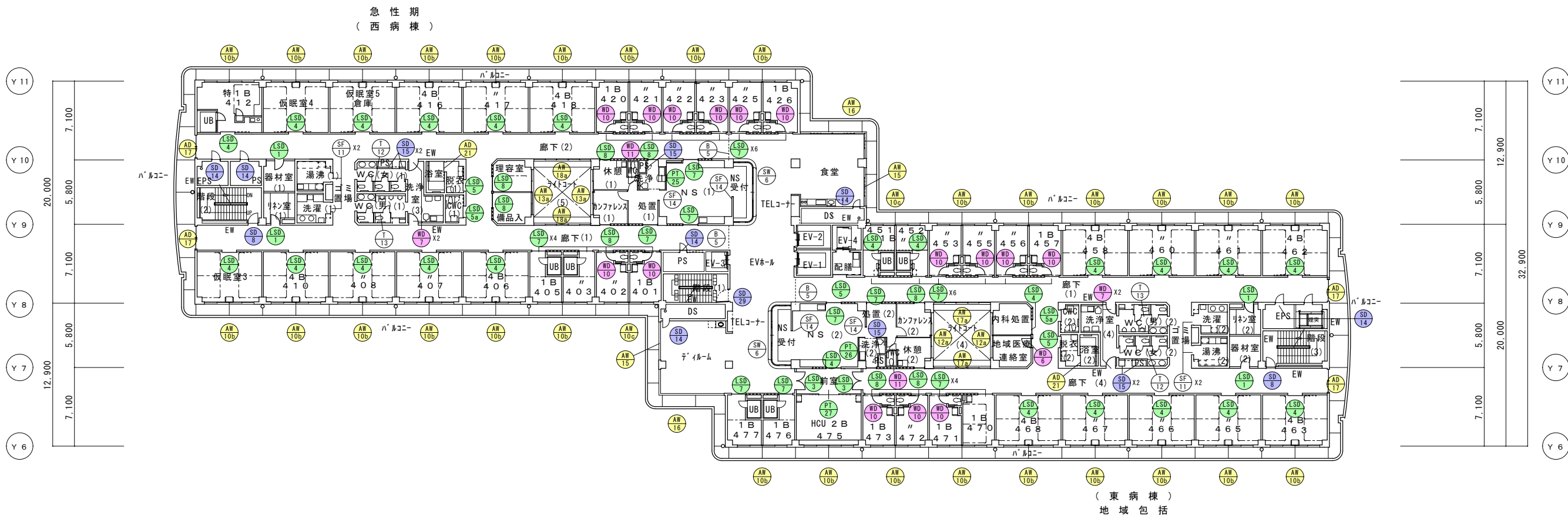


3階建具符号図

建具復旧 (各種建付調整及び取替)

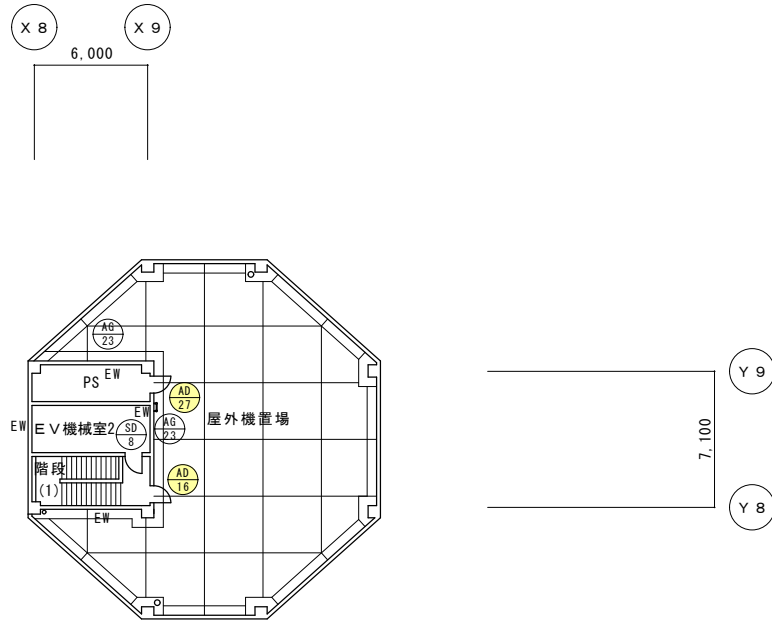
|     |    |             |
|-----|----|-------------|
| AD  | AW | アルミ製建具      |
| LSD | PT | 軽量鋼製建具      |
| ND  |    | 鉛入鋼製建具      |
| SD  |    | 鋼製建具        |
| WD  | F  | 木製建具, 襖, 障子 |

|         |       |       |       |       |       |         |       |       |       |       |       |       |       |       |       |       |       |
|---------|-------|-------|-------|-------|-------|---------|-------|-------|-------|-------|-------|-------|-------|-------|-------|-------|-------|
| X 1     | X 2   | X 3   | X 4   | X 5   | X 6   | X 7     | X 8   | X 9   | X 10  | X 11  | X 12  | X 13  | X 14  | X 15  | X 16  | X 17  | X 18  |
| 102,000 |       |       |       |       |       |         |       |       |       |       |       |       |       |       |       |       |       |
| 6,000   | 6,000 | 6,000 | 6,000 | 6,000 | 6,000 | 6,000.1 | 6,000 | 6,000 | 6,000 | 6,000 | 6,000 | 6,000 | 6,000 | 6,000 | 6,000 | 6,000 | 6,000 |
|         |       |       |       |       |       |         |       |       |       |       |       |       |       |       |       |       |       |

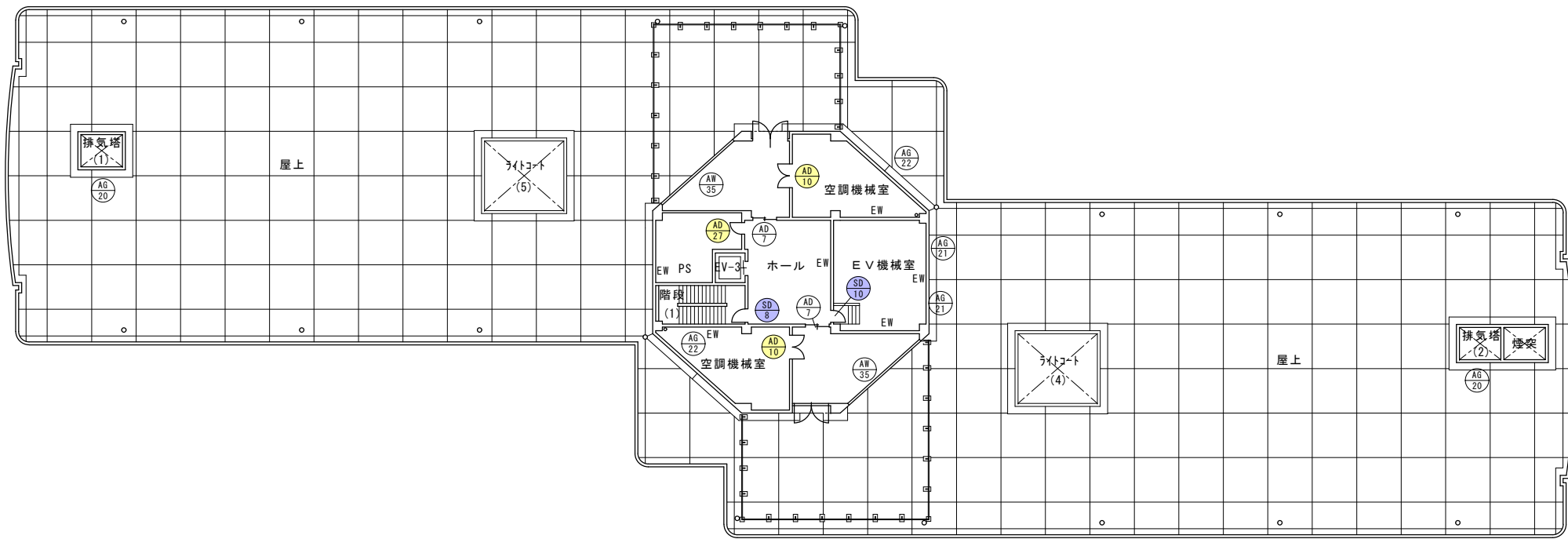
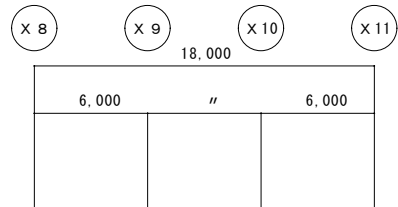


4階建具符号図

|                   |    |                |
|-------------------|----|----------------|
| 建具復旧 (各種建付調整及び取替) |    |                |
| AD                | AW | アルミ製建具         |
| *                 | *  |                |
| LSD               | PT | 軽量鋼製建具         |
| *                 | *  | ハネーション付き軽量鋼製建具 |
| ND                |    | 鉛入鋼製建具         |
| *                 |    |                |
| SD                |    | 鋼製建具           |
| *                 |    |                |
| WD                | F  | 木製建具, 襖, 障子    |
| *                 | *  |                |



PH2階建具符号図



PH1階建具符号図

| 建具復旧（各種建付調整及び取替） |    |                |  |
|------------------|----|----------------|--|
| AD               | AW | アルミ製建具         |  |
| *                | *  |                |  |
| LSD              | PT | 軽量鋼製建具         |  |
| *                | *  | パネーション付き軽量鋼製建具 |  |
| ND               |    | 鉛入鋼製建具         |  |
| *                |    |                |  |
| SD               |    | 鋼製建具           |  |
| *                |    |                |  |
| WD               | F  | 木製建具、襖、障子      |  |
| *                | *  |                |  |

| 【内部 窓】 |               |          |      |        |     |      |     |        |       |       |    |    |             |           |        |
|--------|---------------|----------|------|--------|-----|------|-----|--------|-------|-------|----|----|-------------|-----------|--------|
| 既存建具符号 |               |          |      | 既存建具仕様 |     |      |     |        |       |       |    |    |             | 改修項目      |        |
| 階      | 部             | 室名       | 建具符号 | 扉      | 枠   | 開き形状 | 扉形状 | 特記事項   | サイズ   |       |    | 枚数 | ハレター<br>ヶ所数 | 建付け<br>調整 | その他不具合 |
|        |               |          |      |        |     |      |     |        | W     | H     | DT |    |             |           |        |
| 1階     | ホ-ル・廊下        | 廊下(3)風除室 | AD3  | アルミ    | アルミ | 外倒し窓 |     | 排煙ハレター | 675   | 360   | 40 | 2  | 1           | ○         |        |
|        |               | 〃        | 〃    | アルミ    | アルミ | 外倒し窓 |     | 排煙ハレター | 710   | 360   | 40 | 2  |             | ○         |        |
|        |               | 廊下(6)風除室 | AD4  | アルミ    | アルミ | 外倒し窓 |     | 排煙ハレター | 823   | 685   | 40 | 2  | 1           | ○         |        |
|        |               | 廊下(7)風除室 | AD30 | アルミ    | アルミ | 外倒し窓 |     | 排煙ハレター | 938   | 685   | 40 | 2  | 1           | ○         |        |
|        |               | 廊下(9)風除室 | AD6A | アルミ    | アルミ | 外倒し窓 |     | 排煙ハレター | 788   | 685   | 40 | 2  | 1           | ○         |        |
|        |               | 〃        | 〃    | アルミ    | アルミ | 外倒し窓 |     | 排煙ハレター | 490   | 685   | 40 | 2  |             | ○         |        |
|        | <救急部><br>(救急) | 救急処置室    | AD1  | アルミ    | アルミ | 外倒し窓 |     | 排煙ハレター | 895   | 560   | 40 | 2  | 1           | ○         |        |
|        |               | 〃        | 〃    | アルミ    | アルミ | 外倒し窓 |     | 排煙ハレター | 733   | 560   | 40 | 2  |             | ○         |        |
| 2階     | ホ-ル・廊下        | 廊下(4)    | AW10 | アルミ    | アルミ | 引違い窓 |     |        | 2,175 | 1,795 | 40 | 2  |             | ○         |        |
|        |               |          |      |        |     |      |     |        |       |       |    |    |             |           |        |
|        |               |          |      |        |     |      |     |        |       |       |    |    |             |           |        |
|        |               |          |      |        |     |      |     |        |       |       |    |    |             |           |        |
|        |               |          |      |        |     |      |     |        |       |       |    |    |             |           |        |
|        |               |          |      |        |     |      |     |        |       |       |    |    |             |           |        |

| 既存建具符号 |                 |                   |       | 既存建具仕様 |     |      |     |         |       |       |    |    |              |           | 改修項目   |  |
|--------|-----------------|-------------------|-------|--------|-----|------|-----|---------|-------|-------|----|----|--------------|-----------|--------|--|
| 階      | 部               | 室名                | 建具符号  | 扉      | 枠   | 開き形状 | 扉形状 | 特記事項    |       | サイズ   |    | 枚数 | ハベレター<br>ヶ所数 | 建付け<br>調整 | その他不具合 |  |
|        |                 |                   |       |        |     |      |     |         | W     | H     | DT |    |              |           |        |  |
| 1階     | ホール・廊下          | エントランスホール         | AD26  | アルミ    | アルミ | 片開き戸 | 框   |         | 920   | 2,000 | 40 | 1  |              | ○         |        |  |
|        |                 | 〃                 | 〃     | アルミ    | アルミ | 引違い窓 |     |         | 2,000 | 1,795 | 40 | 2  |              | ○         |        |  |
|        |                 | 風除室(2)            | AD2   | アルミ    | アルミ | 引分け戸 | 框   | 自動      | 1,450 | 2,000 | 40 | 1  |              | ○         |        |  |
|        |                 | 〃                 | 〃     | アルミ    | アルミ | 外倒し窓 |     | 排煙ハベレター | 720   | 560   | 40 | 2  |              | ○         |        |  |
|        |                 | 〃                 | 〃     | アルミ    | アルミ | 外倒し窓 |     | 排煙ハベレター | 733   | 560   | 40 | 2  | 1            | ○         |        |  |
|        |                 | 売店                | AW9   | アルミ    | アルミ | 引違い窓 |     |         | 2,077 | 1,795 | 40 | 1  |              | ○         |        |  |
|        |                 | 廊下(1)             | AW1   | アルミ    | アルミ | 片引き窓 |     |         | 900   | 1,800 | 40 | 2  |              | ○         |        |  |
|        |                 | 〃                 | 〃     | アルミ    | アルミ | 外倒し窓 |     | 排煙ハベレター | 908   | 515   | 40 | 6  | 1            | ○         |        |  |
|        |                 | 廊下(1)             | AW2   | アルミ    | アルミ | 片引き窓 |     |         | 900   | 1,800 | 40 | 2  |              | ○         |        |  |
|        |                 | 〃                 | 〃     | アルミ    | アルミ | 外倒し窓 |     | 排煙ハベレター | 820   | 515   | 40 | 6  | 1            | ○         |        |  |
|        |                 | 廊下(1)             | AW2   | アルミ    | アルミ | 片引き窓 |     |         | 900   | 1,800 | 40 | 2  |              | ○         |        |  |
|        |                 | 〃                 | 〃     | アルミ    | アルミ | 外倒し窓 |     | 排煙ハベレター | 820   | 515   | 40 | 6  | 1            | ○         |        |  |
|        |                 | 廊下(5)             | AW4   | アルミ    | アルミ | 片引き窓 |     |         | 900   | 1,800 | 40 | 2  |              | ○         |        |  |
|        |                 | 〃                 | 〃     | アルミ    | アルミ | 外倒し窓 |     | 排煙ハベレター | 908   | 515   | 40 | 6  | 1            | ○         |        |  |
|        |                 | 階段(4)             | AD8   | アルミ    | アルミ | 両開き戸 | 框   |         | 1,570 | 2,010 | 40 | 1  |              | ○         |        |  |
|        | <外来診療部><br>(外科) | 診察室(1)            | AW6   | アルミ    | アルミ | 引違い窓 |     |         | 1,555 | 1,795 | 40 | 1  |              | ○         |        |  |
|        |                 | 診察室(2)            | AW6   | アルミ    | アルミ | 引違い窓 |     |         | 2,170 | 1,795 | 40 | 3  |              | ○         |        |  |
|        | (脳神経外科)         | 処置室               | AW7   | アルミ    | アルミ | 引違い窓 |     |         | 2,175 | 1,795 | 40 | 1  |              | ○         |        |  |
|        |                 | 診察(1)・事務室         | AW7   | アルミ    | アルミ | 引違い窓 |     |         | 2,200 | 1,795 | 40 | 2  |              | ○         |        |  |
|        | (整形外科)          | 診察・処置             | AW7   | アルミ    | アルミ | 引違い窓 |     |         | 2,200 | 1,795 | 40 | 3  |              | ○         |        |  |
|        | (小児科)           | 処置室               | AW7   | アルミ    | アルミ | 引違い窓 |     |         | 2,200 | 1,795 | 40 | 2  |              | ○         |        |  |
|        | (耳鼻咽喉科)         | 診察・事務室            | AW7   | アルミ    | アルミ | 引違い窓 |     |         | 2,200 | 1,795 | 40 | 3  |              | ○         |        |  |
|        | (内科)            | 診察・事務室            | AW7   | アルミ    | アルミ | 引違い窓 |     |         | 2,200 | 1,795 | 40 | 4  |              | ○         |        |  |
|        |                 | 栄養指導室             | AW9   | アルミ    | アルミ | 引違い窓 |     |         | 2,077 | 1,795 | 40 | 1  |              | ○         |        |  |
|        |                 | 第二処置室             | AW17  | アルミ    | アルミ | 引違い窓 |     |         | 2,000 | 1,795 | 40 | 2  |              | ○         |        |  |
|        |                 | 〃                 | 〃     | アルミ    | アルミ | 片開き窓 |     |         | 930   | 1,795 | 40 | 1  |              | ○         |        |  |
|        |                 | 処置室               | AW10  | アルミ    | アルミ | 引違い窓 |     |         | 2,175 | 1,795 | 40 | 1  |              | ○         |        |  |
|        |                 | 診察室(4)            | AW10  | アルミ    | アルミ | 引違い窓 |     |         | 2,175 | 1,795 | 40 | 1  |              | ○         |        |  |
|        | (泌尿器科)          | 診察・処置             | AW7   | アルミ    | アルミ | 引違い窓 |     |         | 2,200 | 1,795 | 40 | 3  |              | ○         |        |  |
|        | (眼科)            | 処置室               | AW7   | アルミ    | アルミ | 引違い窓 |     |         | 2,200 | 1,795 | 40 | 2  |              | ○         |        |  |
|        | (精神神経科)         | 診察・処置             | AW7   | アルミ    | アルミ | 引違い窓 |     |         | 2,200 | 1,795 | 40 | 1  |              | ○         |        |  |
|        | (皮膚科)           | 診察・処置             | AW7   | アルミ    | アルミ | 引違い窓 |     |         | 2,200 | 1,795 | 40 | 2  |              | ○         |        |  |
|        | (産婦人科)          | 休養室               | AW7   | アルミ    | アルミ | 引違い窓 |     |         | 2,200 | 1,795 | 40 | 2  |              | ○         |        |  |
|        | (共用部分)          | 中央処置室             | AW10a | アルミ    | アルミ | 引違い窓 |     |         | 2,175 | 1,795 | 40 | 2  |              | ○         |        |  |
|        |                 | 外来待合ホール<br>(1)(2) | AW1   | アルミ    | アルミ | 片引き窓 |     |         | 900   | 1,800 | 40 | 2  |              | ○         |        |  |
|        |                 | 〃                 | 〃     | アルミ    | アルミ | 外倒し窓 |     | 排煙ハベレター | 908   | 515   | 40 | 6  | 1            | ○         |        |  |
|        |                 | 外来待合ホール<br>(1)(2) | AW2   | アルミ    | アルミ | 片引き窓 |     |         | 900   | 1,800 | 40 | 2  |              | ○         |        |  |
|        |                 |                   |       |        |     |      |     |         |       |       |    |    |              |           |        |  |

| 【外部 ドア・窓】 |                     |                    |       |        |     |      |       |        |       |       |    |    |             |           |        |
|-----------|---------------------|--------------------|-------|--------|-----|------|-------|--------|-------|-------|----|----|-------------|-----------|--------|
| 既存建具符号    |                     |                    |       | 既存建具仕様 |     |      |       |        |       |       |    |    |             | 改修項目      |        |
| 階         | 部                   | 室名                 | 建具符号  | 扉      | 枠   | 開き形状 | 扉形状   | 特記事項   | サイズ   |       |    | 枚数 | ハレター<br>ヶ所数 | 建付け<br>調整 | その他不具合 |
|           |                     |                    |       |        |     |      |       |        | W     | H     | DT |    |             |           |        |
| 1階        | (共用部分)              | 〃                  | 〃     | アルミ    | アルミ | 外倒し窓 |       | 排煙ハレター | 820   | 515   | 40 | 6  | 1           | ○         |        |
|           |                     | 外来待合ホール<br>(1) (2) | AW2   | アルミ    | アルミ | 片引き窓 |       |        | 900   | 1,800 | 40 | 2  |             | ○         |        |
|           |                     | 〃                  | 〃     | アルミ    | アルミ | 外倒し窓 |       | 排煙ハレター | 820   | 515   | 40 | 6  | 1           | ○         |        |
|           |                     | 外来待合ホール<br>(3) (4) | AW2   | アルミ    | アルミ | 片引き窓 |       |        | 900   | 1,800 | 40 | 2  |             | ○         |        |
|           |                     | 〃                  | 〃     | アルミ    | アルミ | 外倒し窓 |       | 排煙ハレター | 820   | 515   | 40 | 6  | 1           | ○         |        |
|           |                     | 外来待合ホール<br>(3) (4) | AW2   | アルミ    | アルミ | 片引き窓 |       |        | 900   | 1,800 | 40 | 2  |             | ○         |        |
|           |                     | 〃                  | 〃     | アルミ    | アルミ | 外倒し窓 |       | 排煙ハレター | 820   | 515   | 40 | 6  | 1           | ○         |        |
|           |                     | 外来待合ホール<br>(3) (4) | AW5   | アルミ    | アルミ | 片引き窓 |       |        | 900   | 1,800 | 40 | 2  |             | ○         |        |
|           |                     | 〃                  | 〃     | アルミ    | アルミ | 外倒し窓 |       | 排煙ハレター | 1,515 | 515   | 40 | 2  |             | ○         |        |
|           |                     | 〃                  | 〃     | アルミ    | アルミ | 外倒し窓 |       | 排煙ハレター | 908   | 515   | 40 | 2  |             | ○         |        |
|           |                     | 〃                  | 〃     | アルミ    | アルミ | 外倒し窓 |       | 排煙ハレター | 785   | 515   | 40 | 4  | 1           | ○         |        |
|           |                     | 外来待合ホール<br>(3) (4) | AW2   | アルミ    | アルミ | 片引き窓 |       |        | 900   | 1,800 | 40 | 2  |             | ○         |        |
|           |                     | 〃                  | 〃     | アルミ    | アルミ | 外倒し窓 |       | 排煙ハレター | 820   | 515   | 40 | 6  | 1           | ○         |        |
|           |                     | 外来待合ホール<br>(3) (4) | AW3   | アルミ    | アルミ | 片引き窓 |       |        | 900   | 1,800 | 40 | 2  |             | ○         |        |
|           |                     | 〃                  | 〃     | アルミ    | アルミ | 外倒し窓 |       | 排煙ハレター | 823   | 515   | 40 | 6  | 1           | ○         |        |
|           | <臨床検査部><br>(検体検査)   | 検体検査室              | AW10a | アルミ    | アルミ | 引違い窓 |       |        | 2,175 | 1,795 | 40 | 3  |             | ○         |        |
|           |                     | カンファレンスルーム         | AW10  | アルミ    | アルミ | 引違い窓 |       |        | 2,175 | 1,795 | 40 | 1  |             | ○         |        |
|           | <生理検査部><br>(生理検査)   | 心エコー室              | AW12  | アルミ    | アルミ | 引違い窓 |       |        | 2,025 | 1,785 | 40 | 2  |             | ○         |        |
|           |                     | 操作室                | AW10  | アルミ    | アルミ | 引違い窓 |       |        | 2,175 | 1,795 | 40 | 1  |             | ○         |        |
|           |                     | 心電図室 (2)           | AW10a | アルミ    | アルミ | 引違い窓 |       |        | 2,175 | 1,795 | 40 | 1  |             | ○         |        |
|           |                     | 〃                  | AW25c | アルミ    | アルミ | 引違い窓 |       |        | 2,020 | 1,795 | 40 | 1  |             | ○         |        |
|           | <内視鏡検査部><br>(内視鏡検査) | 待合・回復室             | AW12  | アルミ    | アルミ | 引違い窓 |       |        | 2,025 | 1,785 | 40 | 2  |             | ○         |        |
|           | <画像診断部><br>(放射線診断)  | 処置室                | AW10a | アルミ    | アルミ | 引違い窓 |       |        | 2,175 | 1,795 | 40 | 2  |             | ○         |        |
|           |                     | カンファレンスルーム         | AW17  | アルミ    | アルミ | 引違い窓 |       |        | 2,000 | 1,795 | 40 | 2  |             | ○         |        |
|           |                     | 〃                  | 〃     | アルミ    | アルミ | 片開き窓 |       |        | 880   | 1,795 | 40 | 1  |             | ○         |        |
|           |                     | MRI撮影室             | AD25  | アルミ    | アルミ | 両開き戸 | フラッシュ |        | 2,000 | 2,100 | 40 | 1  |             | ○         |        |
|           | <理学診療部><br>(理学診療科)  | 理学療法室              | AD18  | アルミ    | アルミ | 引違い戸 | 框     |        | 2,000 | 2,000 | 40 | 1  |             | ○         |        |
|           |                     | 〃                  | 〃     | アルミ    | アルミ | 引違い窓 |       |        | 2,000 | 660   | 40 | 1  |             | ○         |        |
|           |                     | 〃                  | 〃     | アルミ    | アルミ | 引違い窓 |       |        | 2,000 | 1,795 | 40 | 1  |             | ○         |        |
|           |                     | 〃                  | AW22  | アルミ    | アルミ | 引違い窓 |       |        | 2,100 | 1,795 | 40 | 2  |             | ○         |        |
|           |                     | 〃                  | 〃     | アルミ    | アルミ | 片開き窓 |       |        | 810   | 1,795 | 40 | 1  |             | ○         |        |
|           |                     | 〃                  | AW23  | アルミ    | アルミ | 引違い窓 |       |        | 2,000 | 1,795 | 40 | 2  |             | ○         |        |
|           |                     | 〃                  | 〃     | アルミ    | アルミ | 片開き窓 |       |        | 850   | 1,795 | 40 | 1  |             | ○         |        |
|           |                     | 作業療法室              | AW19  | アルミ    | アルミ | 引違い窓 |       |        | 2,000 | 1,795 | 40 | 2  |             | ○         |        |
|           |                     | 〃                  | AW20  | アルミ    | アルミ | 引違い窓 |       |        | 2,000 | 1,795 | 40 | 2  |             | ○         |        |
|           |                     | 〃                  | 〃     | アルミ    | アルミ | 片開き窓 |       |        | 850   | 1,795 | 40 | 1  |             | ○         |        |
|           |                     | 〃                  | AW21  | アルミ    | アルミ | 引違い窓 |       |        | 2,200 | 1,795 | 40 | 2  |             | ○         |        |
|           |                     | 〃                  | 〃     | アルミ    | アルミ | 片開き窓 |       |        | 870   | 1,795 | 40 | 1  |             | ○         |        |
|           |                     | 水治療室               | AW7   | アルミ    | アルミ | 引違い窓 |       |        | 2,175 | 1,795 | 40 | 1  |             | ○         |        |
|           |                     | カンファレンスルーム         | AW24  | アルミ    | アルミ | 引違い窓 |       |        | 2,200 | 1,795 | 40 | 1  |             | ○         |        |
|           |                     | 〃                  | 〃     | アルミ    | アルミ | 引違い窓 |       |        | 2,208 | 1,795 | 40 | 2  |             | ○         |        |
|           |                     | 風除室 (7)            | AD6   | アルミ    | アルミ | 両開き戸 | 框     |        | 1,600 | 2,000 | 40 | 1  |             | ○         |        |
|           |                     | 〃                  | 〃     | アルミ    | アルミ | 外倒し窓 |       | 排煙ハレター | 788   | 685   | 40 | 2  |             | ○         |        |
|           |                     | 〃                  | 〃     | アルミ    | アルミ | 外倒し窓 |       | 排煙ハレター | 920   | 685   | 40 | 1  | 1           | ○         |        |
|           |                     | 〃                  | 〃     | アルミ    | アルミ | 外倒し窓 |       | 排煙ハレター | 490   | 685   | 40 | 1  |             | ○         |        |
|           | <救急部><br>(救急)       | 風除室 (3)            | AD1   | アルミ    | アルミ | 引分け戸 | フラッシュ | 自動     | 1,800 | 2,000 | 40 | 1  |             | ○         |        |
|           |                     | 〃                  | 〃     | アルミ    | アルミ | 外倒し窓 |       | 排煙ハレター | 895   | 560   | 40 | 2  |             | ○         |        |
|           |                     | 〃                  | 〃     | アルミ    | アルミ | 外倒し窓 |       | 排煙ハレター | 733   | 560   | 40 | 2  | 1           | ○         |        |
|           | <薬剤部><br>(薬剤)       | カンファレンスルーム         | AW10  | アルミ    | アルミ | 引違い窓 |       |        | 2,175 | 1,795 | 40 | 2  |             | ○         |        |
|           | <管理部><br>(一般事務・医事)  | 感染管理室              | AW10  | アルミ    | アルミ | 引違い窓 |       |        | 2,175 | 1,795 | 40 | 2  |             | ○         |        |
|           |                     | 地域医療連携室            | AW10  | アルミ    | アルミ | 引違い窓 |       |        | 2,175 | 1,795 | 40 | 2  |             | ○         |        |
|           |                     | 薬品庫                | AW10  | アルミ    | アルミ | 引違い窓 |       |        | 2,175 | 1,795 | 40 | 2  |             | ○         |        |
|           |                     | 物品管理室              | AW10  | アルミ    | アルミ | 引違い窓 |       |        | 2,175 | 1,795 | 40 | 2  |             | ○         |        |
|           |                     | 当直室                | AW11  | アルミ    | アルミ | 引違い窓 |       |        | 1,600 | 1,775 | 40 | 2  |             | ○         |        |
|           |                     |                    |       |        |     |      |       |        |       |       |    |    |             |           |        |
|           |                     |                    |       |        |     |      |       |        |       |       |    |    |             |           |        |

| 【外部 ドア・窓】 |                     |            |       |        |      |      |       |                            |       |       |    |    |              |           |        |
|-----------|---------------------|------------|-------|--------|------|------|-------|----------------------------|-------|-------|----|----|--------------|-----------|--------|
| 既存建具符号    |                     |            |       | 既存建具仕様 |      |      |       |                            |       |       |    |    |              | 改修項目      |        |
| 階         | 部                   | 室名         | 建具符号  | 扉      | 枠    | 開き形状 | 扉形状   | 特記事項                       | サイズ   |       |    | 枚数 | ハベレター<br>ヶ所数 | 建付け<br>調整 | その他不具合 |
|           |                     |            |       |        |      |      |       |                            | W     | H     | DT |    |              |           |        |
| 1階        | ＜管理部＞<br>(一般事務・医事)  | 防災センター     | AW28  | アルミ    | アルミ  | 引違い窓 |       |                            | 1,420 | 1,810 | 40 | 1  |              | ○         |        |
|           |                     | 〃          | AW31  | アルミ    | アルミ  | 引違い窓 |       |                            | 2,175 | 1,000 | 40 | 1  |              | ○         |        |
|           |                     | 〃          | 〃     | アルミ    | アルミ  | 外倒し窓 |       | 排煙ハベレター<br>(厨房AW31と共通)     | 1,075 | 695   | 40 | 2  | 1            | ○         |        |
|           | (霊安)                | 霊安室        | AW34  | アルミ    | アルミ  | 引違い窓 |       |                            | 2,020 | 495   | 40 | 1  |              | ○         |        |
|           |                     | 部検室        | AW34  | アルミ    | アルミ  | 引違い窓 |       |                            | 2,020 | 495   | 40 | 1  |              | ○         |        |
|           |                     | 風除室(4)     | AD5   | アルミ    | アルミ  | 両開き戸 | 框     |                            | 1,660 | 2,000 | 40 | 1  |              | ○         |        |
|           |                     | 〃          | 〃     | アルミ    | アルミ  | 両開き戸 | 框     |                            | 1,990 | 2,000 | 40 | 1  |              | ○         |        |
|           |                     | 〃          | 〃     | アルミ    | アルミ  | 外倒し窓 |       | 排煙ハベレター                    | 818   | 685   | 40 | 2  |              | ○         |        |
|           |                     | 〃          | 〃     | アルミ    | アルミ  | 外倒し窓 |       | 排煙ハベレター                    | 983   | 685   | 40 | 2  | 1            | ○         |        |
|           | ＜栄養部＞<br>(厨房)       | 風除室(4)     | AD4   | アルミ    | アルミ  | 両開き戸 | 框     |                            | 1,670 | 2,000 | 40 | 1  |              | ○         |        |
|           |                     | 〃          | 〃     | アルミ    | アルミ  | 外倒し窓 |       | 排煙ハベレター                    | 823   | 685   | 40 | 2  | 1            | ○         |        |
|           |                     | 栄養管理室      | AW25  | アルミ    | アルミ  | 引違い窓 |       |                            | 2,175 | 1,795 | 40 | 1  |              | ○         |        |
|           |                     | 厨房         | AW31  | アルミ    | アルミ  | 引違い窓 |       |                            | 2,175 | 1,000 | 40 | 2  |              | ○         |        |
|           |                     | 〃          | 〃     | アルミ    | アルミ  | 外倒し窓 |       | 排煙ハベレター                    | 1,075 | 695   | 40 | 4  | 1            | ○         |        |
|           |                     | 〃          | AW31  | アルミ    | アルミ  | 引違い窓 |       |                            | 2,175 | 1,000 | 40 | 2  |              | ○         |        |
|           |                     | 〃          | 〃     | アルミ    | アルミ  | 外倒し窓 |       | 排煙ハベレター                    | 1,075 | 695   | 40 | 4  | 1            | ○         |        |
|           |                     | 〃          | AW31  | アルミ    | アルミ  | 引違い窓 |       |                            | 2,175 | 1,000 | 40 | 1  |              | ○         |        |
|           |                     | 〃          | 〃     | アルミ    | アルミ  | 外倒し窓 |       | 排煙ハベレター<br>(防災センターAW31と共通) | 1,075 | 695   | 40 | 2  |              | ○         |        |
|           |                     | 休憩室        | AW25a | アルミ    | アルミ  | 引違い窓 |       |                            | 2,175 | 1,795 | 40 | 1  |              | ○         |        |
|           | ＜サービス部＞<br>(洗濯・リネン) | 風除室(5)     | AD4   | アルミ    | アルミ  | 両開き戸 | 框     |                            | 1,760 | 2,000 | 40 | 1  |              | ○         |        |
|           |                     | 〃          | 〃     | アルミ    | アルミ  | 外倒し窓 |       | 排煙ハベレター                    | 823   | 685   | 40 | 2  | 1            | ○         |        |
|           |                     | 洗濯室        | AW10  | アルミ    | アルミ  | 引違い窓 |       |                            | 2,175 | 1,795 | 40 | 2  |              | ○         |        |
|           | ＜材料センター＞<br>(エネルギー) | 電気室        | SD1   | スチール   | スチール | 両開き戸 | フラッシュ | エアタイト                      | 2,345 | 2,588 | 40 | 1  |              | ○         |        |
|           |                     | ボイラー室      | SD1   | スチール   | スチール | 両開き戸 | フラッシュ | エアタイト                      | 2,345 | 2,588 | 40 | 1  |              | ○         |        |
|           |                     | 〃          | SD1   | スチール   | スチール | 両開き戸 | フラッシュ | エアタイト                      | 2,345 | 2,588 | 40 | 1  |              | ○         |        |
|           |                     | 〃          | SD1   | スチール   | スチール | 両開き戸 | フラッシュ | エアタイト                      | 2,345 | 2,588 | 40 | 1  |              | ○         |        |
| 2階        | ホール・廊下              | 廊下(1)      | AW18  | アルミ    | アルミ  | 引違い窓 |       |                            | 2,000 | 1,695 | 40 | 2  |              | ○         |        |
|           |                     | 〃          | 〃     | アルミ    | アルミ  | 片開き窓 |       |                            | 880   | 1,695 | 40 | 1  |              | ○         |        |
|           |                     | 廊下(1)      | AW13  | アルミ    | アルミ  | 引違い窓 |       |                            | 2,075 | 1,695 | 40 | 2  |              | ○         |        |
|           |                     | 廊下(1)      | AW27  | アルミ    | アルミ  | 引違い窓 |       |                            | 2,030 | 1,810 | 40 | 1  |              | ○         |        |
|           |                     | 廊下(2)      | AW17  | アルミ    | アルミ  | 引違い窓 |       |                            | 2,000 | 1,795 | 40 | 2  |              | ○         |        |
|           |                     | 〃          | 〃     | アルミ    | アルミ  | 片開き窓 |       |                            | 880   | 1,795 | 40 | 1  |              | ○         |        |
|           |                     | 廊下(3)      | AW17  | アルミ    | アルミ  | 引違い窓 |       |                            | 2,000 | 1,795 | 40 | 2  |              | ○         |        |
|           |                     | 〃          | 〃     | アルミ    | アルミ  | 片開き窓 |       |                            | 880   | 1,795 | 40 | 1  |              | ○         |        |
|           |                     | 廊下(4)      | AD31  | アルミ    | アルミ  | 両開き戸 | 框     |                            | 1,600 | 2,000 | 40 | 1  |              | ○         |        |
|           |                     | 〃          | 〃     | アルミ    | アルミ  | 外倒し窓 |       | 排煙ハベレター                    | 765   | 460   | 40 | 2  |              | ○         |        |
|           |                     | 〃          | 〃     | アルミ    | アルミ  | 外倒し窓 |       | 排煙ハベレター                    | 455   | 460   | 40 | 2  | 1            | ○         |        |
|           |                     | 廊下(4)      | AW32  | アルミ    | アルミ  | 引違い窓 |       |                            | 1,700 | 1,000 | 40 | 1  |              | ○         |        |
|           |                     | 災害用備蓄倉庫    | AW32  | アルミ    | アルミ  | 引違い窓 |       |                            | 1,700 | 1,000 | 40 | 1  |              | ○         |        |
|           | ＜手術部＞<br>(手術)       | 前室(1)NS    | AW12  | アルミ    | アルミ  | 引違い窓 |       |                            | 2,025 | 1,795 | 40 | 2  |              | ○         |        |
|           |                     | ナース更衣室     | AW12  | アルミ    | アルミ  | 引違い窓 |       |                            | 2,025 | 1,795 | 40 | 2  |              | ○         |        |
|           | ＜中央材料部＞<br>(中央材料)   | 作業室        | AW10  | アルミ    | アルミ  | 引違い窓 |       |                            | 2,175 | 1,795 | 40 | 2  |              | ○         |        |
|           |                     | 〃          | AW10  | アルミ    | アルミ  | 引違い窓 |       |                            | 2,175 | 1,795 | 40 | 2  |              | ○         |        |
|           |                     | 〃          | AW10  | アルミ    | アルミ  | 引違い窓 |       |                            | 2,175 | 1,795 | 40 | 1  |              | ○         |        |
|           |                     | クリーンサテライト室 | AW29  | アルミ    | アルミ  | 外倒し窓 |       | 排煙ハベレター                    | 1,075 | 660   | 40 | 2  |              | ○         |        |
|           |                     | 〃          | AW29  | アルミ    | アルミ  | 外倒し窓 |       | 排煙ハベレター                    | 1,075 | 660   | 40 | 2  | 1            | ○         |        |
|           | ＜人工透析部＞<br>(人工透析)   | 人工透析室      | AW10c | アルミ    | アルミ  | 引違い窓 |       |                            | 2,175 | 1,810 | 40 | 2  |              | ○         |        |
|           |                     | 〃          | AW10c | アルミ    | アルミ  | 引違い窓 |       |                            | 2,175 | 1,810 | 40 | 2  |              | ○         |        |
|           |                     | 〃          | AW10c | アルミ    | アルミ  | 引違い窓 |       |                            | 2,175 | 1,810 | 40 | 2  |              | ○         |        |
|           |                     | 〃          | AW10c | アルミ    | アルミ  | 引違い窓 |       |                            | 2,175 | 1,810 | 40 | 2  |              | ○         |        |
|           |                     | 〃          | AW18b | アルミ    | アルミ  | 引違い窓 |       |                            | 2,000 | 1,695 | 40 | 2  |              | ○         |        |
|           |                     | 〃          | 〃     | アルミ    | アルミ  | 片開き窓 |       |                            | 880   | 1,695 | 40 | 1  |              | ○         |        |
|           |                     | ナースステーション  | AW13a | アルミ    | アルミ  | 引違い窓 |       |                            | 2,075 | 1,700 | 40 | 2  |              | ○         |        |
|           |                     |            |       |        |      |      |       |                            |       |       |    |    |              |           |        |
|           |                     |            |       |        |      |      |       |                            |       |       |    |    |              |           |        |

| 【外部 ドア・窓】 |                   |            |       |        |     |      |     |      |       |       |      |    |              |           |        |
|-----------|-------------------|------------|-------|--------|-----|------|-----|------|-------|-------|------|----|--------------|-----------|--------|
| 既存建具符号    |                   |            |       | 既存建具仕様 |     |      |     |      |       |       |      |    |              | 改修項目      |        |
| 階         | 部                 | 室名         | 建具符号  | 扉      | 枠   | 開き形状 | 扉形状 | 特記事項 | サイズ   |       |      | 枚数 | ハベレター<br>ヶ所数 | 建付け<br>調整 | その他不具合 |
|           |                   |            |       |        |     |      |     |      | W     | H     | DT   |    |              |           |        |
| 2階        | ＜人工透析部＞<br>(人工透析) | 診察室        | AW13a | アルミ    | アルミ | 引違い窓 |     |      | 2,075 | 1,700 | 40   | 2  |              | ○         |        |
|           |                   | カンファレンスルーム | AW10  | アルミ    | アルミ | 引違い窓 |     |      | 2,175 | 1,795 | 40   | 2  |              | ○         |        |
|           | ＜病棟部＞<br>(伝染病棟)   | 病室1床 201   | AW10b | アルミ    | アルミ | 引違い窓 |     |      | 2,175 | 1,810 | 40   | 1  |              | ○         |        |
|           |                   | 病室1床 202   | AW10b | アルミ    | アルミ | 引違い窓 |     |      | 2,175 | 1,810 | 40   | 1  |              | ○         |        |
|           |                   | 病室1床 203   | AW10b | アルミ    | アルミ | 引違い窓 |     |      | 2,175 | 1,810 | 40   | 1  |              | ○         |        |
|           |                   | 病室1床 205   | AW10b | アルミ    | アルミ | 引違い窓 |     |      | 2,175 | 1,810 | 40   | 1  |              | ○         |        |
|           |                   | ナースステーション  | AW10b | アルミ    | アルミ | 引違い窓 |     |      | 2,175 | 1,810 | 40   | 1  |              | ○         |        |
|           |                   | カンファレンス    | AW10b | アルミ    | アルミ | 引違い窓 |     |      | 2,175 | 1,810 | 40   | 1  |              | ○         |        |
|           | ＜管理部＞<br>(管理者関係)  | 院長室        | AW10  | アルミ    | アルミ | 引違い窓 |     |      | 2,175 | 1,795 | 40</ |    |              |           |        |

| 【外部 ドア・窓】 |                |                |       |        |     |      |      |         |       |       |       |    |              | 【外部 ドア・窓】 |        |        |                 |                |          |        |      |      |      |         |       |       |       |       |              |           |        |   |  |
|-----------|----------------|----------------|-------|--------|-----|------|------|---------|-------|-------|-------|----|--------------|-----------|--------|--------|-----------------|----------------|----------|--------|------|------|------|---------|-------|-------|-------|-------|--------------|-----------|--------|---|--|
| 既存建具符号    |                |                |       | 既存建具仕様 |     |      |      |         |       |       |       |    |              | 改修項目      |        | 既存建具符号 |                 |                |          | 既存建具仕様 |      |      |      |         |       |       |       |       |              | 改修項目      |        |   |  |
| 階         | 部              | 室名             | 建具符号  | 扉      | 枠   | 開き形状 | 扉形状  | 特記事項    | サイズ   |       |       | 枚数 | ハベレター<br>ヶ所数 | 建付け<br>調整 | その他不具合 | 階      | 部               | 室名             | 建具符号     | 扉      | 枠    | 開き形状 | 扉形状  | 特記事項    | サイズ   |       |       | 枚数    | ハベレター<br>ヶ所数 | 建付け<br>調整 | その他不具合 |   |  |
|           |                |                |       |        |     |      |      |         | W     | H     | DT    |    |              |           |        |        |                 |                |          |        |      |      |      |         | W     | H     | DT    |       |              |           |        |   |  |
| 3階        | <病棟部><br>(西病棟) | 病室4床 307       | AW10b | アルミ    | アルミ | 引違い窓 |      |         | 2,175 | 1,810 | 40    | 2  |              | ○         |        | 4階     | <病棟部><br>(西病棟)  | 廊下(2)          | AW18a    | アルミ    | アルミ  | 引違い窓 |      |         |       | 2,000 | 1,545 | 40    | 2            |           | ○      |   |  |
|           |                | 病室4床 308       | AW10b | アルミ    | アルミ | 引違い窓 |      |         | 2,175 | 1,810 | 40    | 2  |              | ○         |        |        |                 | 〃              | 〃        | アルミ    | アルミ  | 片開き窓 |      |         |       | 880   | 1,545 | 40    | 1            |           | ○      |   |  |
|           |                | 病室4床 310       | AW10b | アルミ    | アルミ | 引違い窓 |      |         | 2,175 | 1,810 | 40    | 2  |              | ○         |        |        |                 | 廊下(2)          | AD17     | アルミ    | アルミ  | 引違い戸 |      |         |       | 2,140 | 2,000 | 40    | 1            |           | ○      |   |  |
|           |                | 病室4床 311       | AW10b | アルミ    | アルミ | 引違い窓 |      |         | 2,175 | 1,810 | 40    | 2  |              | ○         |        |        |                 | 〃              | 〃        | アルミ    | アルミ  | 外倒し窓 |      | 排煙ハベレター |       | 1,003 | 525   | 40    | 2            | 1         | ○      |   |  |
|           |                | 病室4床 312       | AW10b | アルミ    | アルミ | 引違い窓 |      |         | 2,175 | 1,810 | 40    | 2  |              | ○         |        |        |                 | 看護休憩室(1)       | AW13a    | アルミ    | アルミ  | 引違い窓 |      |         |       | 2,075 | 1,700 | 40    | 1            |           | ○      |   |  |
|           |                | 病室4床 313       | AW10b | アルミ    | アルミ | 引違い窓 |      |         | 2,175 | 1,810 | 40    | 2  |              | ○         |        |        |                 | カンファレンスルーム(1)  | AW13a    | アルミ    | アルミ  | 引違い窓 |      |         |       | 2,075 | 1,700 | 40    | 1            |           | ○      |   |  |
|           |                | 病室4床 315       | AW10b | アルミ    | アルミ | 引違い窓 |      |         | 2,175 | 1,810 | 40    | 2  |              | ○         |        |        |                 | 理容室            | AW13a    | アルミ    | アルミ  | 引違い窓 |      |         |       | 2,075 | 1,700 | 40    | 1            |           | ○      |   |  |
|           |                | 病室4床 316       | AW10b | アルミ    | アルミ | 引違い窓 |      |         | 2,175 | 1,810 | 40    | 2  |              | ○         |        |        |                 | 備品入            | AW13a    | アルミ    | アルミ  | 引違い窓 |      |         |       | 2,075 | 1,700 | 40    | 1            |           | ○      |   |  |
|           |                | 病室1床 317       | AW10b | アルミ    | アルミ | 引違い窓 |      |         | 2,175 | 1,810 | 40    | 1  |              | ○         |        |        |                 | 病室1床 401       | AW10c    | アルミ    | アルミ  | 引違い窓 |      |         |       | 2,175 | 1,810 | 40    | 1            |           | ○      |   |  |
|           |                | 病室1床 318       | AW10b | アルミ    | アルミ | 引違い窓 |      |         | 2,175 | 1,810 | 40    | 1  |              | ○         |        |        |                 | 病室1床 402       | AW10c    | アルミ    | アルミ  | 引違い窓 |      |         |       | 2,175 | 1,810 | 40    | 1            |           | ○      |   |  |
|           |                | 病室1床 320       | AW10b | アルミ    | アルミ | 引違い窓 |      |         | 2,175 | 1,810 | 40    | 1  |              | ○         |        |        |                 | 病室1床 403       | AW10b    | アルミ    | アルミ  | 引違い窓 |      |         |       | 2,175 | 1,810 | 40    | 1            |           | ○      |   |  |
|           |                | 病室1床 321       | AW10b | アルミ    | アルミ | 引違い窓 |      |         | 2,175 | 1,810 | 40    | 1  |              | ○         |        |        |                 | 病室1床 405       | AW10b    | アルミ    | アルミ  | 引違い窓 |      |         |       | 2,175 | 1,810 | 40    | 1            |           | ○      |   |  |
|           |                | 病室1床 322       | AW10b | アルミ    | アルミ | 引違い窓 |      |         | 2,175 | 1,810 | 40    | 1  |              | ○         |        |        |                 | 病室4床 406       | AW10b    | アルミ    | アルミ  | 引違い窓 |      |         |       | 2,175 | 1,810 | 40    | 2            |           | ○      |   |  |
|           |                | <病棟部><br>(東病棟) | 廊下(3) | AW17a  | アルミ | アルミ  | 引違い窓 |         |       | 2,000 | 1,545 | 40 | 2            |           | ○      |        |                 |                | 病室4床 407 | AW10b  | アルミ  | アルミ  | 引違い窓 |         |       |       | 2,175 | 1,810 | 40           | 2         |        | ○ |  |
|           |                | 〃              | 〃     | アルミ    | アルミ | 片開き窓 |      |         | 880   | 1,545 | 40    | 1  |              | ○         |        |        | 病室4床 408        | AW10b          | アルミ      | アルミ    | 引違い窓 |      |      |         | 2,175 | 1,810 | 40    | 2     |              | ○         |        |   |  |
|           |                | 廊下(3)          | AD17  | アルミ    | アルミ | 引違い戸 |      |         | 2,140 | 2,000 | 40    | 1  |              | ○         |        |        | 病室4床 410        | AW10b          | アルミ      | アルミ    | 引違い窓 |      |      |         | 2,175 | 1,810 | 40    | 2     |              | ○         |        |   |  |
|           |                | 〃              | 〃     | アルミ    | アルミ | 外倒し窓 |      | 排煙ハベレター | 1,003 | 525   | 40    | 2  |              | ○         |        |        | 仮眠室3(411)       | AW10b          | アルミ      | アルミ    | 引違い窓 |      |      |         | 2,175 | 1,810 | 40    | 2     |              | ○         |        |   |  |
|           |                | 廊下(4)          | AW17a | アルミ    | アルミ | 引違い窓 |      |         | 2,000 | 1,545 | 40    | 2  |              | ○         |        |        | 特1B 412         | AW10b          | アルミ      | アルミ    | 引違い窓 |      |      |         | 2,175 | 1,810 | 40    | 2     |              | ○         |        |   |  |
|           |                | 〃              | 〃     | アルミ    | アルミ | 片開き窓 |      |         | 880   | 1,545 | 40    | 1  |              | ○         |        |        | 仮眠室4(413)       | AW10b          | アルミ      | アルミ    | 引違い窓 |      |      |         | 2,175 | 1,810 | 40    | 2     |              | ○         |        |   |  |
|           |                | 廊下(4)          | AD17  | アルミ    | アルミ | 引違い戸 |      |         | 2,140 | 2,000 | 40    | 1  |              | ○         |        |        | 仮眠室5倉庫<br>(415) | AW10b          | アルミ      | アルミ    | 引違い窓 |      |      |         | 2,175 | 1,810 | 40    | 2     |              | ○         |        |   |  |
|           |                | 〃              | 〃     | アルミ    | アルミ | 外倒し窓 |      | 排煙ハベレター | 1,003 | 525   | 40    | 2  | 1            | ○         |        |        | 病室4床 416        | AW10b          | アルミ      | アルミ    | 引違い窓 |      |      |         | 2,175 | 1,810 | 40    | 2     |              | ○         |        |   |  |
|           |                | カンファレンスルーム(2)  | AW12a | アルミ    | アルミ | 引違い窓 |      |         | 2,025 | 1,700 | 40    | 1  |              | ○         |        |        | 病室4床 417        | AW10b          | アルミ      | アルミ    | 引違い窓 |      |      |         | 2,175 | 1,810 | 40    | 2     |              | ○         |        |   |  |
|           |                | 看護休憩室(2)       | AW12a | アルミ    | アルミ | 引違い窓 |      |         | 2,025 | 1,700 | 40    | 1  |              | ○         |        |        | 病室4床 418        | AW10b          | アルミ      | アルミ    | 引違い窓 |      |      |         | 2,175 | 1,810 | 40    | 2     |              | ○         |        |   |  |
|           |                | 介護浴室           | AW12a | アルミ    | アルミ | 引違い窓 |      |         | 2,025 | 1,700 | 40    | 2  |              | ○         |        |        | 病室1床 420        | AW10b          | アルミ      | アルミ    | 引違い窓 |      |      |         | 2,175 | 1,810 | 40    | 1     |              | ○         |        |   |  |
|           |                | 病室1床 351       | AW10c | アルミ    | アルミ | 引違い窓 |      |         | 2,175 | 1,810 | 40    | 1  |              | ○         |        |        | 病室1床 421        | AW10b          | アルミ      | アルミ    | 引違い窓 |      |      |         | 2,175 | 1,810 | 40    | 1     |              | ○         |        |   |  |
|           |                | 病室1床 352       | AW10c | アルミ    | アルミ | 引違い窓 |      |         | 2,175 | 1,810 | 40    | 1  |              | ○         |        |        | 病室1床 422        | AW10b          | アルミ      | アルミ    | 引違い窓 |      |      |         | 2,175 | 1,810 | 40    | 1     |              | ○         |        |   |  |
|           |                | 病室1床 353       | AW10b | アルミ    | アルミ | 引違い窓 |      |         | 2,175 | 1,810 | 40    | 1  |              | ○         |        |        | 病室1床 423        | AW10b          | アルミ      | アルミ    | 引違い窓 |      |      |         | 2,175 | 1,810 | 40    | 1     |              | ○         |        |   |  |
|           |                | 看護部倉庫(355)     | AW10b | アルミ    | アルミ | 引違い窓 |      |         | 2,175 | 1,810 | 40    | 1  |              | ○         |        |        | 病室1床 425        | AW10b          | アルミ      | アルミ    | 引違い窓 |      |      |         | 2,175 | 1,810 | 40    | 1     |              | ○         |        |   |  |
|           |                | 研修室(356)       | AW10b | アルミ    | アルミ | 引違い窓 |      |         | 2,175 | 1,810 | 40    | 2  |              | ○         |        |        | 病室1床 426        | AW10b          | アルミ      | アルミ    | 引違い窓 |      |      |         | 2,175 | 1,810 | 40    | 1     |              | ○         |        |   |  |
|           |                | カンファレンス室(357)  | AW10b | アルミ    | アルミ | 引違い窓 |      |         | 2,175 | 1,810 | 40    | 2  |              | ○         |        |        | 4階              | <病棟部><br>(東病棟) | 廊下(3)    | AW17a  | アルミ  | アルミ  | 引違い窓 |         |       |       | 2,000 | 1,545 | 40           | 2         |        | ○ |  |
|           |                | 休憩室(358)       | AW10b | アルミ    | アルミ | 引違い窓 |      |         | 2,175 | 1,810 | 40    | 2  |              | ○         |        |        |                 | 〃              | 〃        | アルミ    | アルミ  | 片開き窓 |      |         |       | 880   | 1,545 | 40    | 1            |           | ○      |   |  |
|           |                | 休憩室(360)       | AW10b | アルミ    | アルミ | 引違い窓 |      |         | 2,175 | 1,810 | 40    | 2  |              | ○         |        |        |                 | 廊下(3)          | AD17     | アルミ    | アルミ  | 引違い戸 |      |         |       | 2,140 | 2,000 | 40    | 1            |           | ○      |   |  |
|           |                | 病児保育室(361)     | AW10b | アルミ    | アルミ | 引違い窓 |      |         | 2,175 | 1,810 | 40    | 2  |              | ○         |        |        |                 | 〃              | 〃        | アルミ    | アルミ  | 外倒し窓 |      | 排煙ハベレター |       | 1,003 | 525   | 40    | 2            | 1         | ○      |   |  |
|           |                | 病室4床 362       | AW10b | アルミ    | アルミ | 引違い窓 |      |         | 2,175 | 1,810 | 40    |    |              |           |        |        |                 |                |          |        |      |      |      |         |       |       |       |       |              |           |        |   |  |

| 【外部 ドア・窓】 |                |           |       |        |     |      |       |      |       |       |    |    |           |           |        |
|-----------|----------------|-----------|-------|--------|-----|------|-------|------|-------|-------|----|----|-----------|-----------|--------|
| 既存建具符号    |                |           |       | 既存建具仕様 |     |      |       |      |       |       |    |    | 改修項目      |           |        |
| 階         | 部              | 室名        | 建具符号  | 扉      | 枠   | 開き形状 | 扉形状   | 特記事項 | サイズ   |       |    | 枚数 | 排気<br>ヶ所数 | 建付け<br>調整 | その他不具合 |
|           |                |           |       |        |     |      |       |      | W     | H     | DT |    |           |           |        |
| 4階        | <病棟部><br>(東病棟) | 病室4床 466  | AW10b | アルミ    | アルミ | 引違い窓 |       |      | 2,175 | 1,810 | 40 | 2  |           | ○         |        |
|           |                | 病室4床 467  | AW10b | アルミ    | アルミ | 引違い窓 |       |      | 2,175 | 1,810 | 40 | 2  |           | ○         |        |
|           |                | 病室4床 468  | AW10b | アルミ    | アルミ | 引違い窓 |       |      | 2,175 | 1,810 | 40 | 2  |           | ○         |        |
|           |                | 病室1床 470  | AW10b | アルミ    | アルミ | 引違い窓 |       |      | 2,175 | 1,810 | 40 | 1  |           | ○         |        |
|           |                | 病室1床 471  | AW10b | アルミ    | アルミ | 引違い窓 |       |      | 2,175 | 1,810 | 40 | 1  |           | ○         |        |
|           |                | 病室1床 472  | AW10b | アルミ    | アルミ | 引違い窓 |       |      | 2,175 | 1,810 | 40 | 1  |           | ○         |        |
|           |                | 病室1床 473  | AW10b | アルミ    | アルミ | 引違い窓 |       |      | 2,175 | 1,810 | 40 | 1  |           | ○         |        |
|           |                | HCU (475) | AW10b | アルミ    | アルミ | 引違い窓 |       |      | 2,175 | 1,810 | 40 | 2  |           | ○         |        |
|           |                | 病室1床 476  | AW10b | アルミ    | アルミ | 引違い窓 |       |      | 2,175 | 1,810 | 40 | 1  |           | ○         |        |
|           |                | 病室1床 477  | AW10b | アルミ    | アルミ | 引違い窓 |       |      | 2,175 | 1,810 | 40 | 1  |           | ○         |        |
| PH1<br>階  |                | 空調機械室 (1) | AD10  | アルミ    | アルミ | 両開き戸 | フラッシュ |      | 1,800 | 2,000 | 40 | 1  |           | ○         |        |
|           |                | 空調機械室 (2) | AD10  | アルミ    | アルミ | 両開き戸 | フラッシュ |      | 1,800 | 2,000 | 40 | 1  |           | ○         |        |
| PH2<br>階  |                | 階段室 (1)   | AD16  | アルミ    | アルミ | 片開き戸 | 框     |      | 800   | 2,000 | 40 | 1  |           | ○         |        |
|           |                | P S       | AD27  | アルミ    | アルミ | 片開き戸 | フラッシュ |      | 800   | 2,000 | 40 | 1  |           | ○         |        |
|           |                |           |       |        |     |      |       |      |       |       |    |    |           |           |        |
|           |                |           |       |        |     |      |       |      |       |       |    |    |           |           |        |
|           |                |           |       |        |     |      |       |      |       |       |    |    |           |           |        |
|           |                |           |       |        |     |      |       |      |       |       |    |    |           |           |        |
|           |                |           |       |        |     |      |       |      |       |       |    |    |           |           |        |
|           |                |           |       |        |     |      |       |      |       |       |    |    |           |           |        |

|          |                     |       |
|----------|---------------------|-------|
| ※全て復旧工事  |                     |       |
| 集計【内部 窓】 |                     | (ヶ所)  |
| (内部)     |                     |       |
| 仕様       |                     | 建付け調整 |
| アルミ製     | 外倒し窓 W 800×H 600 程度 | 16    |
| アルミ製     | 引違い窓 W2200×H1800 程度 | 2     |

|             |                        |       |  |
|-------------|------------------------|-------|--|
| 集計【外部 ドア・窓】 |                        |       |  |
| (外部)        |                        |       |  |
| 仕様          |                        | 建付け調整 |  |
| アルミ製        | 片開き戸 W 800×H2000 程度    | 3     |  |
| アルミ製        | 両開き戸 W1800×H2000 程度    | 11    |  |
| アルミ製        | 引違い戸 W2200×H2000 程度    | 9     |  |
| アルミ製        | 引分け戸 W1800×H2000 程度 自動 | 2     |  |
| アルミ製        | 片引き窓 W 900×H1800 程度    | 44    |  |
| アルミ製        | 片開き窓 W 900×H1800 程度    | 18    |  |
| アルミ製        | 引違い窓 W2200×H1800 程度    | 327   |  |
| アルミ製        | 外倒し窓 W 900×H 600 程度    | 130   |  |
| スチール製       | 両開き戸 W2400×H2600 程度    | 5     |  |

|             |     |       |  |
|-------------|-----|-------|--|
| (ヶ所)        |     |       |  |
| (内部・外部)     |     | 建付け調整 |  |
| 排煙ハレータ装置 補修 | 2 連 | 16    |  |
| 排煙ハレータ装置 補修 | 3 連 | 24    |  |
| 排煙ハレータ装置 補修 | 4 連 | 11    |  |

1階 廊下 (6) AD4 1ヶ所 両開き W1800×H2000 程度 召し合せ部 破損 → 取替 カバー工法  
1階 洗濯室 AD13 1ヶ所 親子開き W1200×H2000 程度 召し合せ部 破損 → 取替 カバー工法



| 【内部ドア全般、ハガ-引戸以外】 |                 |          |       |        |      |              |       |                          |            |       |       |    |           | 【内部ドア全般、ハガ-引戸以外】 |        |   |                     |                   |        |      |      |       |                          |            |       |       |       |           |                      |  |
|------------------|-----------------|----------|-------|--------|------|--------------|-------|--------------------------|------------|-------|-------|----|-----------|------------------|--------|---|---------------------|-------------------|--------|------|------|-------|--------------------------|------------|-------|-------|-------|-----------|----------------------|--|
| 既存建具符号           |                 |          |       | 既存建具仕様 |      |              |       |                          |            |       |       |    | 改修項目      |                  | 既存建具符号 |   |                     |                   | 既存建具仕様 |      |      |       |                          |            |       |       |       | 改修項目      |                      |  |
| 階                | 部               | 室名       | 建具符号  | 扉      | 枠    | 開き形状         | 扉形状   | 取付<br>納まり<br>以下全て<br>壁厚内 | 特記事項       | サイズ   |       |    | 建付け<br>調整 | その他不具合           | 階      | 部 | 室名                  | 建具符号              | 扉      | 枠    | 開き形状 | 扉形状   | 取付<br>納まり<br>以下全て<br>壁厚内 | 特記事項       | サイズ   |       |       | 建付け<br>調整 | その他不具合               |  |
|                  |                 |          |       |        |      |              |       |                          |            | W     | H     | DT |           |                  |        |   |                     |                   |        |      |      |       |                          |            | W     | H     | DT    |           |                      |  |
| 1階               | ﾎｰﾙ・廊下          | ＴＥＬコーナー  | AD29  | アルミ    | アルミ  | 片開き          | 框     |                          |            | 700   | 2,100 | 40 | ○         |                  |        |   | ＣＴ室                 | ND4<br>(ｼｰﾙﾄﾞﾄﾞｱ) | 軽量鋼板   | スチール | 親子開き | フラッシュ |                          |            | 1,200 | 2,000 | 40    | ○         |                      |  |
|                  |                 | ＴＥＬコーナー  | AD29  | アルミ    | アルミ  | 片開き          | 框     |                          |            | 700   | 2,100 | 40 | ○         |                  |        |   | ＣＴ室                 | ND4<br>(ｼｰﾙﾄﾞﾄﾞｱ) | 軽量鋼板   | スチール | 親子開き | フラッシュ |                          |            | 1,200 | 2,000 | 40    | ○         |                      |  |
|                  |                 | 授乳室      | LSD1  | 軽量鋼板   | スチール | 片開き          | フラッシュ |                          |            | 800   | 2,000 | 40 | ○         |                  |        |   | X線撮影室(1)            | ND5<br>(ｼｰﾙﾄﾞﾄﾞｱ) | 軽量鋼板   | スチール | 片開き  | フラッシュ |                          |            | 800   | 2,000 | 40    | ○         |                      |  |
|                  |                 | 空調機械室(2) | SD3   | スチール   | スチール | 両開き          | フラッシュ |                          | エアタイト      | 2,000 | 2,400 | 40 | ○         |                  |        |   | X線撮影室(2)            | ND5<br>(ｼｰﾙﾄﾞﾄﾞｱ) | 軽量鋼板   | スチール | 片開き  | フラッシュ |                          |            | 800   | 2,000 | 40    | ○         |                      |  |
|                  |                 | 空調機械室(3) | SD5   | スチール   | スチール | 両開き          | フラッシュ |                          | エアタイト      | 1,600 | 2,000 | 40 | ○         |                  |        |   | 処置室                 | LSD2              | 軽量鋼板   | スチール | 親子開き | フラッシュ |                          |            | 1,200 | 2,000 | 40    | ○         |                      |  |
|                  |                 | 空調機械室(4) | SD3   | スチール   | スチール | 両開き          | フラッシュ |                          | エアタイト      | 2,000 | 2,400 | 40 | ○         |                  |        |   | 骨密度測定室              | ND4<br>(ｼｰﾙﾄﾞﾄﾞｱ) | 軽量鋼板   | スチール | 親子開き | フラッシュ |                          |            | 1,200 | 2,000 | 40    | ○         |                      |  |
|                  |                 | 空調機械室(5) | SD6   | スチール   | スチール | 両開き          | フラッシュ |                          | エアタイト      | 1,600 | 2,500 | 40 | ○         |                  |        |   | X－ＴＶ室(1)            | ND5<br>(ｼｰﾙﾄﾞﾄﾞｱ) | 軽量鋼板   | スチール | 片開き  | フラッシュ |                          |            | 800   | 2,000 | 40    | ○         |                      |  |
|                  |                 | 階段(1)    | SD30  | スチール   | スチール | 片開き          | フラッシュ |                          | 常時開放型甲種防火戸 | 1,000 | 2,000 | 40 | ○         |                  |        |   | X－ＴＶ室(1)            | ND5<br>(ｼｰﾙﾄﾞﾄﾞｱ) | 軽量鋼板   | スチール | 片開き  | フラッシュ |                          |            | 800   | 2,000 | 40    | ○         |                      |  |
|                  |                 | 階段(1)物入  | SD12  | スチール   | スチール | 片開き          | フラッシュ |                          |            | 800   | 2,000 | 40 | ○         |                  |        |   | X-TV室(1)WC          | WD11              | ポリ合板   | スチール | 片開き  | フラッシュ |                          |            | 600   | 2,000 | 40    | ○         |                      |  |
|                  |                 | 階段(2)    | SD8   | スチール   | スチール | 片開き          | フラッシュ |                          | 常時閉鎖型甲種防火戸 | 800   | 2,000 | 40 | ○         |                  |        |   | X－ＴＶ室(2)            | ND5<br>(ｼｰﾙﾄﾞﾄﾞｱ) | 軽量鋼板   | スチール | 片開き  | フラッシュ |                          |            | 800   | 2,000 | 40    | ○         |                      |  |
|                  |                 | 階段(2)物入  | SD12  | スチール   | スチール | 片開き          | フラッシュ |                          |            | 800   | 2,000 | 40 | ○         |                  |        |   | X－ＴＶ室(2)            | ND5<br>(ｼｰﾙﾄﾞﾄﾞｱ) | 軽量鋼板   | スチール | 片開き  | フラッシュ |                          |            | 800   | 2,000 | 40    | ○         |                      |  |
|                  |                 | 階段(2)EPS | SD14  | スチール   | スチール | 片開き          | フラッシュ |                          | 常時閉鎖型甲種防火戸 | 600   | 2,000 | 40 | ○         |                  |        |   | 一般撮影室<br>(ﾌｧﾐﾘﾔﾗｲﾌ) | ND3<br>(ｼｰﾙﾄﾞﾄﾞｱ) | 軽量鋼板   | スチール | 親子開き | フラッシュ |                          |            | 1,200 | 2,000 | 40    | ○         |                      |  |
|                  |                 | 階段(2)PS  | SD14  | スチール   | スチール | 片開き          | フラッシュ |                          | 常時閉鎖型甲種防火戸 | 600   | 2,000 | 40 | ○         |                  |        |   | 一般撮影室WC             | WD11              | ポリ合板   | スチール | 片開き  | フラッシュ |                          |            | 600   | 2,000 | 40    | ○         |                      |  |
|                  |                 | 階段(3)    | SD8   | スチール   | スチール | 片開き          | フラッシュ |                          | 常時閉鎖型甲種防火戸 | 800   | 2,000 | 40 | ○         |                  |        |   | 器材庫                 | LSD1              | 軽量鋼板   | スチール | 片開き  | フラッシュ |                          |            | 800   | 2,000 | 40    | ○         |                      |  |
|                  |                 | 階段(3)物入  | SD12  | スチール   | スチール | 片開き          | フラッシュ |                          |            | 800   | 2,000 | 40 | ○         |                  |        |   | 操作室(2)              | LSD1              | 軽量鋼板   | スチール | 片開き  | フラッシュ |                          |            | 800   | 2,000 | 40    | ○         |                      |  |
|                  |                 | 階段(4)物入  | SD12  | スチール   | スチール | 片開き          | フラッシュ |                          |            | 800   | 2,000 | 40 | ○         |                  |        |   | 操作室(2)              | LSD1              | 軽量鋼板   | スチール | 片開き  | フラッシュ |                          |            | 800   | 2,000 | 40    | ○         |                      |  |
|                  |                 | 廊下(2)PS  | SD14  | スチール   | スチール | 片開き          | フラッシュ |                          | 常時閉鎖型甲種防火戸 | 600   | 2,000 | 40 | ○         |                  |        |   | 準備室                 | LSD1              | 軽量鋼板   | スチール | 片開き  | フラッシュ |                          |            | 800   | 2,000 | 40    | ○         |                      |  |
|                  |                 | 廊下(3)    | AD3   | アルミ    | アルミ  | 引分け          | 框     |                          | 自動         | 3,330 | 2,000 | 40 | ○         |                  |        |   | 準備室                 | LSD1              | 軽量鋼板   | スチール | 片開き  | フラッシュ |                          |            | 800   | 2,000 | 40    | ○         | ドアチェック外れ             |  |
|                  |                 | 廊下(4)区画  | SD17  | スチール   | スチール | 両開き          | フラッシュ |                          | 常時開放型甲種防火戸 | 2,375 | 2,760 | 40 | ○         |                  |        |   | 暗室                  | LSD1              | 軽量鋼板   | スチール | 片開き  | フラッシュ |                          |            | 800   | 2,000 | 40    | ○         |                      |  |
|                  |                 | 廊下(5)区画  | SD18  | スチール   | スチール | 両開き          | フラッシュ |                          | 常時開放型甲種防火戸 | 2,160 | 2,760 | 40 | ○         |                  |        |   | MRI撮影室              | SD27              | スチール   | スチール | 片開き  | フラッシュ |                          |            | 1,200 | 2,000 | 40    | ○         |                      |  |
|                  |                 | 廊下(7)EPS | SD14  | スチール   | スチール | 片開き          | フラッシュ |                          | 常時閉鎖型甲種防火戸 | 600   | 2,000 | 40 | ○         |                  |        |   | 機械室                 | LSD23             | 軽量鋼板   | スチール | 親子開き | フラッシュ |                          |            | 1,200 | 2,000 | 40    | ○         |                      |  |
|                  |                 | 廊下(8)区画  | SD19  | スチール   | スチール | 片開き          | フラッシュ |                          | 常時開放型甲種防火戸 | 2,175 | 2,760 | 40 | ○         |                  |        |   | 操作室(3)              | LSD12             | スチール   | スチール | 両開き  | フラッシュ |                          |            | 2,000 | 2,000 | 40    | ○         |                      |  |
|                  |                 | 廊下(9)区画  | SD20  | スチール   | スチール | 両開き          | フラッシュ |                          | 常時開放型甲種防火戸 | 2,750 | 2,760 | 40 | ○         |                  |        |   | 操作室(3)              | LSD1              | 軽量鋼板   | スチール | 片開き  | フラッシュ |                          |            | 800   | 2,000 | 40    | ○         |                      |  |
|                  |                 | 廊下(6)    | AD4   | アルミ    | アルミ  | 両開き          | 框     |                          |            | 1,670 | 2,000 | 40 | ○         | 召し合せ部 破損         |        |   | 前室                  | LSD12             | スチール   | スチール | 両開き  | フラッシュ |                          |            | 2,000 | 2,000 | 40    | ○         |                      |  |
|                  |                 | 廊下(7)    | AD30  | アルミ    | アルミ  | 両開き          | 框     |                          |            | 1,900 | 2,000 | 40 | ○         |                  |        |   | <理学診療部><br>(理学診療科)  | 空調機械室             | LSD2   | 軽量鋼板 | スチール | 親子開き  | フラッシュ                    |            |       | 1,200 | 2,000 | 40        | ○                    |  |
|                  |                 | 廊下(9)    | AD6A  | アルミ    | アルミ  | 両開き          | 框     |                          |            | 1,600 | 2,000 |    | ○         |                  |        |   | <救急部><br>(救急)       | 救急処置室             | AD1    | アルミ  | アルミ  | 引分け   | フラッシュ                    | 自動         | 1,800 | 2,000 | 40    | ○         | 袖FIX窓ガラス取り替え775*2000 |  |
|                  | <外来診療部><br>(外科) | 空調機械室(1) | SD5   | スチール   | スチール | 両開き          | フラッシュ |                          | エアタイト      | 1,600 | 2,000 | 40 | ○         |                  |        |   | <薬剤部><br>(薬剤)       | 調剤室               | SD23   | スチール | スチール | 片開き   | フラッシュ                    | 常時閉鎖型甲種防火戸 | 800   | 2,000 | 40    | ○         |                      |  |
|                  | (脳神経外科)         | 事務室      | PT18  | 軽量鋼板   | スチール | 片開き          | フラッシュ |                          |            | 900   | 2,000 | 40 | ○         |                  |        |   | ｶﾝﾌｧﾚﾝｽ             | PT2               | 軽量鋼板   | スチール | 親子開き | フラッシュ |                          |            | 1,200 | 2,000 | 40    | ○         |                      |  |
|                  | (整形外科)          | AC(2)    | LSD19 | 軽量鋼板   | スチール | 両開き          | フラッシュ |                          |            | 1,600 | 2,000 | 40 | ○         |                  |        |   | ＤＩ室                 | WD7               | ポリ合板   | スチール | 片開き  | フラッシュ |                          |            | 800   | 2,000 | 40    | ○         |                      |  |
|                  | (小児科)           | 中待合(2)WC | WD11  | ポリ合板   | スチール | 片開き          | フラッシュ |                          |            | 600   | 2,000 | 40 | ○         |                  |        |   | ＤＩ室                 | WD7               | ポリ合板   | スチール | 片開き  | フラッシュ |                          |            | 800   | 2,000 | 40    | ○         |                      |  |
|                  | (耳鼻咽喉科)         | 診察室      | PT14  | 軽量鋼板   | スチール | 片開き          | フラッシュ |                          |            | 800   | 2,000 | 40 | ○         |                  |        |   | 製剤室                 | WD4               | ポリ合板   | スチール | 親子開き | フラッシュ |                          |            | 1,200 | 2,000 | 40    | ○         |                      |  |
|                  |                 | 無響室      | SD26  | スチール   | スチール | 片開き          | フラッシュ |                          |            | 900   | 2,000 | 40 | ○         |                  |        |   | 服薬指導室               | WD7               | ポリ合板   | スチール | 片開き  | フラッシュ |                          |            | 800   | 2,000 | 40    | ○         |                      |  |
|                  | (内科)            | AC(3)    | LSD19 | 軽量鋼板   | スチール | 両開き          | フラッシュ |                          |            | 1,600 | 2,000 | 40 | ○         |                  |        |   | 服薬指導室               | LSD1              | 軽量鋼板   | スチール | 片開き  | フラッシュ |                          |            | 800   | 2,000 | 40    | ○         |                      |  |
|                  |                 | 第二処置室    | AD11  | アルミ    |      | 片引き<br>下部ﾚｰﾙ | 框     |                          |            | 900   | 2,000 | 40 | ○         |                  |        |   | <管理部><br>(一般事務・医事)  | 薬品庫               | PT32   | 軽量鋼板 | スチール | 片開き   | フラッシュ                    |            |       | 900   | 2,000 | 40        | ○                    |  |

| 【内部ドア全般、ハガー引戸以外】 |                      |               |       |        |      |                   |       |                          |            |       |       |    |           | 【内部ドア全般、ハガー引戸以外】 |  |  |  |  |  |  |  |  |  |  |  |  |  |
|------------------|----------------------|---------------|-------|--------|------|-------------------|-------|--------------------------|------------|-------|-------|----|-----------|------------------|--|--|--|--|--|--|--|--|--|--|--|--|--|
| 既存建具符号           |                      |               |       | 既存建具仕様 |      |                   |       |                          |            |       |       |    | 改修項目      |                  |  |  |  |  |  |  |  |  |  |  |  |  |  |
| 階                | 部                    | 室名            | 建具符号  | 扉      | 枠    | 開き形状              | 扉形状   | 取付<br>納まり<br>以下全て<br>壁厚内 | 特記事項       | サイズ   |       |    | 建付け<br>調整 | その他不具合           |  |  |  |  |  |  |  |  |  |  |  |  |  |
|                  |                      |               |       |        |      |                   |       |                          |            | W     | H     | DT |           |                  |  |  |  |  |  |  |  |  |  |  |  |  |  |
| 1階               | ＜栄養部＞<br>(厨房)        | 休憩室 押入        | F2    | 襖      | 柱・鴨居 | 引違い               | フラッシュ |                          |            | 1,615 | 1,800 | 36 | ○         |                  |  |  |  |  |  |  |  |  |  |  |  |  |  |
|                  |                      | 厨房            | AD12  | アルミ    | アルミ  | 両開き               | フラッシュ |                          |            | 1,600 | 2,000 | 40 | ○         |                  |  |  |  |  |  |  |  |  |  |  |  |  |  |
|                  |                      | 厨房PS          | SD15  | スチール   | スチール | 片開き               | 点検扉   |                          |            | 600   | 600   | 40 | ○         |                  |  |  |  |  |  |  |  |  |  |  |  |  |  |
|                  | ＜サービス部＞<br>(洗濯・リネ)   | 洗濯室           | AD13  | アルミ    | アルミ  | 親子開き              | フラッシュ |                          |            | 1,200 | 2,000 | 40 | ○         | 召し合せ部 破損         |  |  |  |  |  |  |  |  |  |  |  |  |  |
|                  |                      | 第二言語療法室       | LSD3  | 軽量鋼板   | スチール | 両開き               | フラッシュ |                          |            | 1,600 | 2,000 | 40 | ○         |                  |  |  |  |  |  |  |  |  |  |  |  |  |  |
|                  |                      | 第二言語療法室       | WD14  | ポリ合板   | 木製   | 片引き               | フラッシュ |                          |            | 1,200 | 2,000 | 40 | ○         |                  |  |  |  |  |  |  |  |  |  |  |  |  |  |
|                  |                      | 第二言語療法室<br>個室 | WD15  | ポリ合板   | 木製   | 3枚引き              | フラッシュ |                          |            | 2,400 | 2,000 | 40 | ○         |                  |  |  |  |  |  |  |  |  |  |  |  |  |  |
|                  |                      | リネン庫(1)       | LSD2  | 軽量鋼板   | スチール | 親子開き              | フラッシュ |                          |            | 1,200 | 2,000 | 40 | ○         |                  |  |  |  |  |  |  |  |  |  |  |  |  |  |
|                  |                      | リネン庫(2)       | LSD2  | 軽量鋼板   | スチール | 親子開き              | フラッシュ |                          |            | 1,200 | 2,000 | 40 | ○         |                  |  |  |  |  |  |  |  |  |  |  |  |  |  |
|                  |                      | 委託室           | LSD2  | 軽量鋼板   | スチール | 親子開き              | フラッシュ |                          |            | 1,200 | 2,000 | 40 | ○         |                  |  |  |  |  |  |  |  |  |  |  |  |  |  |
|                  | ＜材料・セクター＞<br>(エネルギー) | C V C F 室     | SD13  | スチール   | スチール | 片開き               | フラッシュ |                          | エアタイト      | 1,000 | 2,357 | 40 | ○         |                  |  |  |  |  |  |  |  |  |  |  |  |  |  |
|                  |                      | 消火栓ポンプ室       | SD5A  | スチール   | スチール | 両開き               | フラッシュ |                          | エアタイト      | 1,200 | 1,854 | 40 | ○         |                  |  |  |  |  |  |  |  |  |  |  |  |  |  |
|                  |                      | 電気室           | SD10A | スチール   | スチール | 両開き               | フラッシュ |                          |            | 1,600 | 2,500 | 40 | ○         |                  |  |  |  |  |  |  |  |  |  |  |  |  |  |
|                  |                      | ボイラー室         | SD2   | スチール   | スチール | 両開き               | フラッシュ |                          |            | 2,000 | 2,400 | 40 | ○         |                  |  |  |  |  |  |  |  |  |  |  |  |  |  |
|                  |                      | オイルタンク室       | SD9   | スチール   | スチール | 親子開き              | フラッシュ |                          |            | 1,200 | 2,000 | 40 | ○         |                  |  |  |  |  |  |  |  |  |  |  |  |  |  |
|                  |                      | 機械室           | SD10  | スチール   | スチール | 片開き               | フラッシュ |                          |            | 800   | 2,000 | 40 | ○         |                  |  |  |  |  |  |  |  |  |  |  |  |  |  |
|                  |                      | 機械室           | SD25  | スチール   | スチール | 片開き               | フラッシュ |                          | エアタイト      | 800   | 1,854 | 40 | ○         |                  |  |  |  |  |  |  |  |  |  |  |  |  |  |
| 2階               | キ-ル・廊下               | 階段(1)         | SD29  | スチール   | スチール | 片開き               | フラッシュ |                          | 常時開放型甲種防火戸 | 1,000 | 2,000 | 40 | ○         |                  |  |  |  |  |  |  |  |  |  |  |  |  |  |
|                  |                      | 階段(2)         | SD8   | スチール   | スチール | 片開き               | フラッシュ |                          | 常時閉鎖型甲種防火戸 | 800   | 2,000 | 40 | ○         |                  |  |  |  |  |  |  |  |  |  |  |  |  |  |
|                  |                      | 階段(3)         | SD8   | スチール   | スチール | 片開き               | フラッシュ |                          | 常時閉鎖型甲種防火戸 | 800   | 2,000 | 40 | ○         |                  |  |  |  |  |  |  |  |  |  |  |  |  |  |
|                  |                      | 階段(3) EPS     | SD8   | スチール   | スチール | 片開き               | フラッシュ |                          | 常時閉鎖型甲種防火戸 | 800   | 2,000 | 40 | ○         |                  |  |  |  |  |  |  |  |  |  |  |  |  |  |
|                  |                      | 階段(4)         | SD5   | スチール   | スチール | 両開き               | フラッシュ |                          | エアタイト      | 1,600 | 2,000 | 40 | ○         |                  |  |  |  |  |  |  |  |  |  |  |  |  |  |
|                  |                      | 廊下(1) PS      | SD14  | スチール   | スチール | 片開き               | フラッシュ |                          | 常時閉鎖型甲種防火戸 | 600   | 2,000 | 40 | ○         |                  |  |  |  |  |  |  |  |  |  |  |  |  |  |
|                  |                      | 廊下(1) PS      | SD15  | スチール   | スチール | 片開き               | 点検扉   |                          |            | 600   | 600   | 40 | ○         |                  |  |  |  |  |  |  |  |  |  |  |  |  |  |
|                  |                      | 廊下(4)         | LSD2  | 軽量鋼板   | スチール | 親子開き              | フラッシュ |                          |            | 1,200 | 2,000 | 40 | ○         |                  |  |  |  |  |  |  |  |  |  |  |  |  |  |
|                  |                      | 廊下(5)         | SD22  | スチール   | スチール | 親子開き              | フラッシュ |                          | 常時閉鎖型甲種防火戸 | 1,200 | 2,000 | 40 | ○         |                  |  |  |  |  |  |  |  |  |  |  |  |  |  |
|                  |                      | 廊下(6)         | SD5   | スチール   | スチール | 両開き               | フラッシュ |                          | エアタイト      | 1,600 | 2,000 | 40 | ○         |                  |  |  |  |  |  |  |  |  |  |  |  |  |  |
|                  |                      | 空調機械室(1)      | SD21  | スチール   | スチール | 両開き               | フラッシュ |                          | 常時閉鎖型甲種防火戸 | 1,600 | 2,000 | 40 | ○         |                  |  |  |  |  |  |  |  |  |  |  |  |  |  |
|                  |                      | 空調機械室(2)      | SD14  | スチール   | スチール | 片開き               | フラッシュ |                          | 常時閉鎖型甲種防火戸 | 600   | 2,000 | 40 | ○         |                  |  |  |  |  |  |  |  |  |  |  |  |  |  |
|                  |                      | 空調機械室(3)      | SD5   | スチール   | スチール | 両開き               | フラッシュ |                          | エアタイト      | 1,600 | 2,000 | 40 | ○         |                  |  |  |  |  |  |  |  |  |  |  |  |  |  |
|                  |                      | 災害備蓄倉庫        | SD32  | スチール   | スチール | 両開き               | フラッシュ |                          | 常時閉鎖型甲種防火戸 | 1,600 | 2,000 | 40 | ○         |                  |  |  |  |  |  |  |  |  |  |  |  |  |  |
|                  | ＜手術部＞<br>(手術)        | 前室(3)         | LSD1  | 軽量鋼板   | スチール | 片開き               | フラッシュ |                          |            | 800   | 2,000 | 40 | ○         |                  |  |  |  |  |  |  |  |  |  |  |  |  |  |
|                  |                      | 標本室           | LSD1  | 軽量鋼板   | スチール | 片開き               | フラッシュ |                          |            | 800   | 2,000 | 40 | ○         |                  |  |  |  |  |  |  |  |  |  |  |  |  |  |
|                  |                      | 医師控室WC        | WD11  | ポリ合板   | スチール | 片開き               | フラッシュ |                          |            | 600   | 2,000 | 40 | ○         |                  |  |  |  |  |  |  |  |  |  |  |  |  |  |
|                  |                      | ナース更衣室WC      | WD11  | ポリ合板   | スチール | 片開き               | フラッシュ |                          |            | 600   | 2,000 | 40 | ○         |                  |  |  |  |  |  |  |  |  |  |  |  |  |  |
|                  | ＜中央材料部＞<br>(中央材料)    | 作業室           | LSD2  | 軽量鋼板   | スチール | 親子開き              | フラッシュ |                          |            | 1,200 | 2,000 | 40 | ○         |                  |  |  |  |  |  |  |  |  |  |  |  |  |  |
|                  |                      | 既消毒室          | LSD1  | 軽量鋼板   | スチール | 片開き               | フラッシュ |                          |            | 800   | 2,000 | 40 | ○         |                  |  |  |  |  |  |  |  |  |  |  |  |  |  |
|                  |                      | 倉庫            | LSD2  | 軽量鋼板   | スチール | 親子開き              | フラッシュ |                          |            | 1,200 | 2,000 | 40 | ○         |                  |  |  |  |  |  |  |  |  |  |  |  |  |  |
|                  |                      | 乾燥室           | AD20  | アルミ    | アルミ  | 引違い               | 框     |                          |            | 2,000 | 2,000 | 40 | ○         |                  |  |  |  |  |  |  |  |  |  |  |  |  |  |
|                  | ＜人工透析部＞<br>(人工透析)    | 診察室           | PT20  | 軽量鋼板   | スチール | 親子開き              | フラッシュ |                          |            | 1,200 | 2,000 | 40 | ○         |                  |  |  |  |  |  |  |  |  |  |  |  |  |  |
|                  |                      | カンファレンスルーム    | WD7   | ポリ合板   | スチール | 片開き               | フラッシュ |                          |            | 800   | 2,000 | 40 | ○         |                  |  |  |  |  |  |  |  |  |  |  |  |  |  |
|                  |                      | 機械室           | SD5   | スチール   | スチール | 両開き               | フラッシュ |                          | エアタイト      | 1,600 | 2,000 | 40 | ○         |                  |  |  |  |  |  |  |  |  |  |  |  |  |  |
|                  |                      | 機械室           | SD5   | スチール   | スチール | 両開き               | フラッシュ |                          | エアタイト      | 1,600 | 2,000 | 40 | ○         |                  |  |  |  |  |  |  |  |  |  |  |  |  |  |
|                  |                      | 汚物処理室         | WD7   | ポリ合板   | スチール | 片開き               | フラッシュ |                          |            | 800   | 2,000 | 40 | ○         |                  |  |  |  |  |  |  |  |  |  |  |  |  |  |
|                  |                      | 汚物処理室         | WD7   | ポリ合板   | スチール | 片開き               | フラッシュ |                          |            | 800   | 2,000 | 40 | ○         |                  |  |  |  |  |  |  |  |  |  |  |  |  |  |
|                  | ＜病棟部＞<br>(伝染病棟)      | 病室1床 201 WC   | WD10  | ポリ合板   | スチール | 片開き               | フラッシュ |                          |            | 700   | 2,000 | 40 | ○         |                  |  |  |  |  |  |  |  |  |  |  |  |  |  |
|                  |                      | 病室1床 202 WC   | WD10  | ポリ合板   | スチール | 片開き               | フラッシュ |                          |            | 700   | 2,000 | 40 | ○         |                  |  |  |  |  |  |  |  |  |  |  |  |  |  |
|                  |                      | 病室1床 203 WC   | WD10  | ポリ合板   | スチール | 片開き               | フラッシュ |                          |            | 700   | 2,000 | 40 | ○         |                  |  |  |  |  |  |  |  |  |  |  |  |  |  |
|                  |                      | 病室1床 205 WC   | WD10  | ポリ合板   | スチール | 片開き               | フラッシュ |                          |            | 700   | 2,000 | 40 | ○         | 既設扉穴あき           |  |  |  |  |  |  |  |  |  |  |  |  |  |
|                  |                      | カンファレンスルーム    | LSD1  | 軽量鋼板   | スチール | 片開き               | フラッシュ |                          |            | 800   | 2,000 | 40 | ○         |                  |  |  |  |  |  |  |  |  |  |  |  |  |  |
|                  |                      | カンファレンスルーム    | LSD1  | 軽量鋼板   | スチール | 片開き               | フラッシュ |                          |            | 800   | 2,000 | 40 | ○         |                  |  |  |  |  |  |  |  |  |  |  |  |  |  |
|                  |                      | 面会室(1)        | LSD1  | 軽量鋼板   | スチール | 片開き               | フラッシュ |                          |            | 800   | 2,000 | 40 | ○         |                  |  |  |  |  |  |  |  |  |  |  |  |  |  |
|                  |                      | 面会室(2)        | LSD1  | 軽量鋼板   | スチール | 片開き               | フラッシュ |                          |            | 800   | 2,000 | 40 | ○         |                  |  |  |  |  |  |  |  |  |  |  |  |  |  |
|                  |                      | 配膳室(1)        | SD31  | スチール   | スチール | 両開き               | フラッシュ |                          |            | 1,450 | 2,000 | 40 | ○         |                  |  |  |  |  |  |  |  |  |  |  |  |  |  |
|                  |                      | 配膳室(1)        | LSD20 | 軽量鋼板   | スチール | (ハガー・ドア付)<br>片開き戸 | フラッシュ |                          |            | 850   | 2,000 | 40 | ○         |                  |  |  |  |  |  |  |  |  |  |  |  |  |  |
|                  |                      |               |       |        |      |                   |       |                          |            |       |       |    |           |                  |  |  |  |  |  |  |  |  |  |  |  |  |  |

| 既存建具符号 |                   |              |       | 既存建具仕様 |      |      |       |                          |            |       |       |    |           |        | 改修項目 |  |  |  |
|--------|-------------------|--------------|-------|--------|------|------|-------|--------------------------|------------|-------|-------|----|-----------|--------|------|--|--|--|
| 階      | 部                 | 室名           | 建具符号  | 扉      | 枠    | 開き形状 | 扉形状   | 取付<br>納まり<br>以下全て<br>壁厚内 | 特記事項       | サイズ   |       |    | 建付け<br>調整 | その他不具合 |      |  |  |  |
|        |                   |              |       |        |      |      |       |                          |            | W     | H     | DT |           |        |      |  |  |  |
| 2階     | ＜病棟部＞<br>(伝染病棟)   | 食器消毒室        | LSD1  | 軽量鋼板   | スチール | 片開き  | フラッシュ |                          |            | 800   | 2,000 | 40 | ○         |        |      |  |  |  |
|        |                   | 脱衣室(1)       | LSD1  | 軽量鋼板   | スチール | 片開き  | フラッシュ |                          |            | 800   | 2,000 | 40 | ○         |        |      |  |  |  |
|        |                   | 脱衣室(2)       | LSD1  | 軽量鋼板   | スチール | 片開き  | フラッシュ |                          |            | 800   | 2,000 | 40 | ○         |        |      |  |  |  |
|        |                   | 浴室           | AD15  | アルミ    | アルミ  | 片開き  | 框     |                          |            | 715   | 1,910 | 40 | ○         |        |      |  |  |  |
|        |                   | 浴室           | AD15A | アルミ    | アルミ  | 片引き  | 框     |                          |            | 700   | 1,910 | 40 | ○         |        |      |  |  |  |
|        |                   | 倉庫           | LSD1  | 軽量鋼板   | スチール | 片開き  | フラッシュ |                          |            | 800   | 2,000 | 40 | ○         |        |      |  |  |  |
|        | ＜管理部＞<br>(管理者関係)  | 院長室          | WD4   | 銘木合板   | スチール | 親子開き | フラッシュ |                          |            | 1,200 | 2,000 | 40 | ○         |        |      |  |  |  |
|        |                   | 副院長室(1)      | WD4   | 銘木合板   | スチール | 親子開き | フラッシュ |                          |            | 1,200 | 2,000 | 40 | ○         |        |      |  |  |  |
|        |                   | 副院長室(2)      | WD4   | 銘木合板   | スチール | 親子開き | フラッシュ |                          |            | 1,200 | 2,000 | 40 | ○         |        |      |  |  |  |
|        |                   | 応接室          | WD4   | 銘木合板   | スチール | 親子開き | フラッシュ |                          |            | 1,200 | 2,000 | 40 | ○         |        |      |  |  |  |
|        |                   | 総婦長室         | WD4   | 銘木合板   | スチール | 親子開き | フラッシュ |                          |            | 1,200 | 2,000 | 40 | ○         |        |      |  |  |  |
|        |                   | 事務長室         | WD4   | 銘木合板   | スチール | 親子開き | フラッシュ |                          |            | 1,200 | 2,000 | 40 | ○         |        |      |  |  |  |
|        | (一般事務・医事)         | 講義室(1)       | WD1   | 銘木合板   | スチール | 両開き  | フラッシュ |                          |            | 1,600 | 2,000 | 40 | ○         |        |      |  |  |  |
|        |                   | 講義室(1)物入     | WD2   | 銘木合板   | スチール | 両開き  | フラッシュ |                          |            | 1,600 | 2,000 | 40 | ○         |        |      |  |  |  |
|        |                   | 講義室(1)EPS    | SD14  | スチール   | スチール | 片開き  | フラッシュ |                          | 常時閉鎖型甲種防火戸 | 600   | 2,000 | 40 | ○         |        |      |  |  |  |
|        |                   | 講義室(1)PS     | SD14  | スチール   | スチール | 片開き  | フラッシュ |                          | 常時閉鎖型甲種防火戸 | 600   | 2,000 | 40 | ○         |        |      |  |  |  |
|        |                   | 講義室(2)       | WD1   | 銘木合板   | スチール | 両開き  | フラッシュ |                          |            | 1,600 | 2,000 | 40 | ○         |        |      |  |  |  |
|        |                   | 講義室(2)物入     | WD2   | 銘木合板   | スチール | 両開き  | フラッシュ |                          |            | 1,600 | 2,000 | 40 | ○         |        |      |  |  |  |
|        |                   | 講義室(2)物入     | WD2   | 銘木合板   | スチール | 両開き  | フラッシュ |                          |            | 1,600 | 2,000 | 40 | ○         |        |      |  |  |  |
|        |                   | 事務室          | WD4   | 銘木合板   | スチール | 親子開き | フラッシュ |                          |            | 1,200 | 2,000 | 40 | ○         |        |      |  |  |  |
|        |                   | 事務室          | WD4   | 銘木合板   | スチール | 親子開き | フラッシュ |                          |            | 1,200 | 2,000 | 40 | ○         |        |      |  |  |  |
|        |                   | 事務室          | WD6   | 銘木合板   | スチール | 片開き  | フラッシュ |                          |            | 800   | 2,000 | 40 | ○         |        |      |  |  |  |
|        |                   | 委託室          | LSD2  | 軽量鋼板   | スチール | 親子開き | フラッシュ |                          |            | 1,200 | 2,000 | 40 | ○         |        |      |  |  |  |
|        |                   | 委託室PS        | SD15  | スチール   | スチール | 片開き  | 点検扉   |                          |            | 600   | 600   | 40 | ○         |        |      |  |  |  |
|        |                   | WC(男)        | WD9   | ポリ合板   | スチール | 片開き  | フラッシュ |                          |            | 800   | 2,000 | 40 | ○         |        |      |  |  |  |
|        |                   | WC(女)        | WD9   | ポリ合板   | スチール | 片開き  | フラッシュ |                          |            | 800   | 2,000 | 40 | ○         |        |      |  |  |  |
|        |                   | 仮眠室          | WD6   | ポリ合板   | スチール | 片開き  | フラッシュ |                          |            | 800   | 2,000 | 40 | ○         |        |      |  |  |  |
|        |                   | 仮眠室          | F4    | 襖      | 柱・鴨居 | 引違い  | フラッシュ |                          |            | 1,670 | 1,800 | 36 | ○         |        |      |  |  |  |
|        |                   | 仮眠室 押入       | F3    | 襖      | 柱・鴨居 | 引違い  | フラッシュ |                          |            | 1,640 | 1,800 | 36 | ○         |        |      |  |  |  |
|        |                   | 仮眠室 押入       | F3    | 襖      | 柱・鴨居 | 引違い  | フラッシュ |                          |            | 1,640 | 1,800 | 36 | ○         |        |      |  |  |  |
|        |                   | 女子更衣室        | WD5   | ポリ合板   | スチール | 親子開き | フラッシュ |                          |            | 1,200 | 2,000 | 40 | ○         |        |      |  |  |  |
|        |                   | 女子更衣室        | WD8   | ポリ合板   | スチール | 片開き  | フラッシュ |                          |            | 800   | 2,000 | 40 | ○         |        |      |  |  |  |
|        |                   | 男子更衣室        | WD5   | ポリ合板   | スチール | 親子開き | フラッシュ |                          |            | 1,200 | 2,000 | 40 | ○         |        |      |  |  |  |
|        | (医局・当直)           | 医局           | WD4   | 銘木合板   | スチール | 親子開き | フラッシュ |                          |            | 1,200 | 2,000 | 40 | ○         |        |      |  |  |  |
|        |                   | 医局           | WD4   | 銘木合板   | スチール | 親子開き | フラッシュ |                          |            | 1,200 | 2,000 | 40 | ○         |        |      |  |  |  |
|        |                   | 医局PS         | SD15  | スチール   | スチール | 片開き  | 点検扉   |                          |            | 600   | 600   | 40 | ○         |        |      |  |  |  |
|        |                   | 当直室(1)       | WD8   | ポリ合板   | スチール | 片開き  | フラッシュ |                          |            | 800   | 2,000 | 40 | ○         |        |      |  |  |  |
|        |                   | 当直室(2)       | WD8   | ポリ合板   | スチール | 片開き  | フラッシュ |                          |            | 800   | 2,000 | 40 | ○         |        |      |  |  |  |
|        |                   | WC(男)        | WD11  | ポリ合板   | スチール | 片開き  | フラッシュ |                          |            | 600   | 2,000 | 40 | ○         |        |      |  |  |  |
|        |                   | WC(女)        | WD11  | ポリ合板   | スチール | 片開き  | フラッシュ |                          |            | 600   | 2,000 | 40 | ○         |        |      |  |  |  |
|        |                   | 家族待合室        | PT24  | 軽量鋼板   | スチール | 片開き  | フラッシュ |                          |            | 900   | 2,000 | 40 | ○         |        |      |  |  |  |
|        |                   | 第二医局         | WD4   | ポリ合板   | スチール | 親子開き | フラッシュ |                          |            | 1,200 | 2,000 | 40 | ○         | 既設扉穴あき |      |  |  |  |
|        |                   | 前室           | WD4   | ポリ合板   | スチール | 親子開き | フラッシュ |                          |            | 1,200 | 2,000 | 40 | ○         |        |      |  |  |  |
|        |                   | 和室           | F6    | 襖      | 柱・鴨居 | 3連引き | フラッシュ |                          |            | 2,590 | 1,800 | 36 | ○         |        |      |  |  |  |
|        |                   | 和室           | F7    | 襖      | 柱・鴨居 | 引違い  | フラッシュ |                          |            | 1,750 | 1,800 | 36 | ○         | 既設扉穴あき |      |  |  |  |
|        |                   | 和室 押入        | F5    | 襖      | 柱・鴨居 | 引違い  | フラッシュ |                          |            | 1,720 | 1,800 | 36 | ○         |        |      |  |  |  |
|        |                   | 湯沸室(2)       | WD6   | ポリ合板   | スチール | 片開き  | フラッシュ |                          |            | 800   | 2,000 | 40 | ○         |        |      |  |  |  |
|        |                   | ラウンジ         | WD4   | ポリ合板   | スチール | 親子開き | フラッシュ |                          |            | 1,200 | 2,000 | 40 | ○         |        |      |  |  |  |
| 3階     | ＜分娩部＞<br>(分娩)     | 分娩室 前室       | WD13  | ポリ合板   | スチール | 片開き  | フラッシュ |                          |            | 900   | 2,000 | 40 | ○         |        |      |  |  |  |
|        |                   | 母乳育児相談室      | WD6   | ポリ合板   | スチール | 片開き  | フラッシュ |                          |            | 800   | 2,000 | 40 | ○         |        |      |  |  |  |
|        | ＜病棟部＞<br>(キ-ル・廊下) | レクレーションルームDS | SD14  | スチール   | スチール | 片開き  | フラッシュ |                          | 常時閉鎖型甲種防火戸 | 600   | 2,000 | 40 | ○         |        |      |  |  |  |
|        |                   | 食堂DS         | SD14  | スチール   | スチール | 片開き  | フラッシュ |                          | 常時閉鎖型甲種防火戸 | 600   | 2,000 | 40 | ○         |        |      |  |  |  |
|        |                   | 階段(1)        | SD29  | スチール   | スチール | 片開き  | フラッシュ |                          | 常時閉鎖型甲種防火戸 |       |       |    |           |        |      |  |  |  |

| 【内部ドア全般、ハガ-引戸以外】 |                 |               |      |        |      |      |       |                          |            |       |       |    |           |                  |
|------------------|-----------------|---------------|------|--------|------|------|-------|--------------------------|------------|-------|-------|----|-----------|------------------|
| 既存建具符号           |                 |               |      | 既存建具仕様 |      |      |       |                          |            |       |       |    | 改修項目      |                  |
| 階                | 部               | 室名            | 建具符号 | 扉      | 枠    | 開き形状 | 扉形状   | 取付<br>納まり<br>以下全て<br>壁厚内 | 特記事項       | サイズ   |       |    | 建付け<br>調整 | その他不具合           |
|                  |                 |               |      |        |      |      |       |                          |            | W     | H     | DT |           |                  |
| 3階               | <病棟部><br>(西病棟)  | 廊下(1)EPS      | SD14 | スチール   | スチール | 片開き  | フラッシュ |                          | 常時閉鎖型甲種防火戸 | 600   | 2,000 | 40 | ○         |                  |
|                  |                 | 廊下(1)PS       | SD14 | スチール   | スチール | 片開き  | フラッシュ |                          | 常時閉鎖型甲種防火戸 | 600   | 2,000 | 40 | ○         |                  |
|                  |                 | 廊下(2)PS       | SD14 | スチール   | スチール | 片開き  | フラッシュ |                          | 常時閉鎖型甲種防火戸 | 600   | 2,000 | 40 | ○         |                  |
|                  |                 | 洗浄室(1)        | SD15 | スチール   | スチール | 片開き  | 点検扉   |                          |            | 600   | 600   | 40 | ○         |                  |
|                  |                 | 浴室(1)         | AD21 | アルミ    | アルミ  | 片引き  | 框     | 外付け                      |            | 960   | 1,960 | 40 | ○         |                  |
|                  |                 | WC(男)(1)      | 三方枠  |        | 大理石  |      |       |                          |            | 850   | 2,000 |    |           | 上枠が落下破損→スチール枠に改修 |
|                  |                 | WC(女)(1)      | 三方枠  |        | 大理石  |      |       |                          |            | 850   | 2,000 |    |           | 上枠が落下破損→スチール枠に改修 |
|                  |                 | カンファレンスルーム(1) | PT25 | 軽量鋼板   | スチール | 片開き  | フラッシュ |                          |            | 900   | 2,000 | 40 | ○         |                  |
|                  |                 | 看護休憩室(1)      | PT25 | 軽量鋼板   | スチール | 片開き  | フラッシュ |                          |            | 900   | 2,000 | 40 | ○         |                  |
|                  |                 | 看護休憩室(1)WC    | WD11 | ポリ合板   | スチール | 片開き  | フラッシュ |                          |            | 600   | 2,000 | 40 | ○         |                  |
|                  |                 | 洗浄室(3)        | WD7  | ポリ合板   | スチール | 片開き  | フラッシュ |                          |            | 800   | 2,000 | 40 | ○         |                  |
|                  |                 | 洗浄室(3)        | WD7  | ポリ合板   | スチール | 片開き  | フラッシュ |                          |            | 800   | 2,000 | 40 | ○         |                  |
|                  |                 | 器材室(1)        | LSD1 | 軽量鋼板   | スチール | 片開き  | フラッシュ |                          |            | 800   | 2,000 | 40 | ○         |                  |
|                  |                 | リハビリ室(1)      | LSD1 | 軽量鋼板   | スチール | 片開き  | フラッシュ |                          |            | 800   | 2,000 | 40 | ○         |                  |
|                  |                 | WC(女)(1)      | SD15 | スチール   | スチール | 片開き  | 点検扉   |                          |            | 600   | 600   | 40 | ○         |                  |
|                  |                 | 病室1床 322WC    | WD13 | ポリ合板   | スチール | 片開き  | フラッシュ |                          |            | 900   | 2,000 | 40 | ○         |                  |
|                  | <病棟部><br>(東病棟)  | 廊下(3)EPS      | SD14 | スチール   | スチール | 片開き  | フラッシュ |                          | 常時閉鎖型甲種防火戸 | 600   | 2,000 | 40 | ○         |                  |
|                  |                 | 洗浄室(2)        | SD15 | スチール   | スチール | 片開き  | 点検扉   |                          |            | 600   | 600   | 40 | ○         |                  |
|                  |                 | 浴室(2)         | AD21 | アルミ    | アルミ  | 片引き  | 框     | 外付け                      |            | 960   | 1,960 | 40 | ○         |                  |
|                  |                 | カンファレンスルーム(3) | PT26 | 軽量鋼板   | スチール | 片開き  | フラッシュ |                          |            | 900   | 2,000 | 40 | ○         |                  |
|                  |                 | 看護休憩室(2)      | PT26 | 軽量鋼板   | スチール | 片開き  | フラッシュ |                          |            | 900   | 2,000 | 40 | ○         |                  |
|                  |                 | 看護休憩室(1)WC    | WD11 | ポリ合板   | スチール | 片開き  | フラッシュ |                          |            | 600   | 2,000 | 40 | ○         |                  |
|                  |                 | 洗浄室(4)        | WD7  | ポリ合板   | スチール | 片開き  | フラッシュ |                          |            | 800   | 2,000 | 40 | ○         |                  |
|                  |                 | 洗浄室(4)        | WD7  | ポリ合板   | スチール | 片開き  | フラッシュ |                          |            | 800   | 2,000 | 40 | ○         |                  |
|                  |                 | 器材室(2)        | LSD1 | 軽量鋼板   | スチール | 片開き  | フラッシュ |                          |            | 800   | 2,000 | 40 | ○         |                  |
|                  |                 | リハビリ室(2)      | LSD1 | 軽量鋼板   | スチール | 片開き  | フラッシュ |                          |            | 800   | 2,000 | 40 | ○         |                  |
|                  |                 | WC(女)(2)      | SD15 | スチール   | スチール | 片開き  | 点検扉   |                          |            | 600   | 600   | 40 | ○         |                  |
|                  |                 | 病室1床 351WC    | WD10 | ポリ合板   | スチール | 片開き  | フラッシュ |                          |            | 700   | 2,000 | 40 | ○         |                  |
|                  |                 | 病室1床 352WC    | WD10 | ポリ合板   | スチール | 片開き  | フラッシュ |                          |            | 700   | 2,000 | 40 | ○         |                  |
|                  |                 | 病室1床 368WC    | WD10 | ポリ合板   | スチール | 片開き  | フラッシュ |                          |            | 700   | 2,000 | 40 | ○         |                  |
|                  |                 | 病室1床 370WC    | WD10 | ポリ合板   | スチール | 片開き  | フラッシュ |                          |            | 700   | 2,000 | 40 | ○         |                  |
|                  |                 | 病室1床 371WC    | WD10 | ポリ合板   | スチール | 片開き  | フラッシュ |                          |            | 700   | 2,000 | 40 | ○         |                  |
|                  |                 | 病室1床 372WC    | WD10 | ポリ合板   | スチール | 片開き  | フラッシュ |                          |            | 700   | 2,000 | 40 | ○         |                  |
|                  |                 | 観察室(373)前室    | LSD3 | 軽量鋼板   | スチール | 両開き  | フラッシュ |                          |            | 1,600 | 2,000 | 40 | ○         |                  |
|                  |                 | 観察室(373)前室    | LSD3 | 軽量鋼板   | スチール | 両開き  | フラッシュ |                          |            | 1,600 | 2,000 | 40 | ○         |                  |
|                  |                 | 病室1床 375WC    | WD10 | ポリ合板   | スチール | 片開き  | フラッシュ |                          |            | 700   | 2,000 | 40 | ○         |                  |
| 4階               | <病棟部><br>(東・廊下) | デ-イルムDS       | SD14 | スチール   | スチール | 片開き  | フラッシュ |                          | 常時閉鎖型甲種防火戸 | 600   | 2,000 | 40 | ○         |                  |
|                  |                 | 食堂DS          | SD14 | スチール   | スチール | 片開き  | フラッシュ |                          | 常時閉鎖型甲種防火戸 | 600   | 2,000 | 40 | ○         |                  |
|                  |                 | 階段(1)         | SD29 | スチール   | スチール | 片開き  | フラッシュ |                          | 常時閉鎖型甲種防火戸 | 800   | 2,000 | 40 | ○         |                  |
|                  |                 | 階段(2)         | SD8  | スチール   | スチール | 片開き  | フラッシュ |                          | 常時閉鎖型甲種防火戸 | 800   | 2,000 | 40 | ○         |                  |
|                  |                 | 階段(3)         | SD8  | スチール   | スチール | 片開き  | フラッシュ |                          | 常時閉鎖型甲種防火戸 | 800   | 2,000 | 40 | ○         |                  |
|                  | <病棟部><br>(西病棟)  | 廊下(1)EPS      | SD14 | スチール   | スチール | 片開き  | フラッシュ |                          | 常時閉鎖型甲種防火戸 | 600   | 2,000 | 40 | ○         |                  |
|                  |                 | 廊下(1)PS       | SD14 | スチール   | スチール | 片開き  | フラッシュ |                          | 常時閉鎖型甲種防火戸 | 600   | 2,000 | 40 | ○         |                  |
|                  |                 | 廊下(2)PS       | SD14 | スチール   | スチール | 片開き  | フラッシュ |                          | 常時閉鎖型甲種防火戸 | 600   | 2,000 | 40 | ○         |                  |
|                  |                 | 洗浄室(1)        | SD15 | スチール   | スチール | 片開き  | 点検扉   |                          |            | 600   | 600   | 40 | ○         |                  |
|                  |                 | 浴室(1)         | AD21 | アルミ    | アルミ  | 片引き  | 框     | 外付け                      |            | 960   | 1,960 | 40 | ○         |                  |
|                  |                 | カンファレンスルーム(1) | PT25 | 軽量鋼板   | スチール | 片開き  | フラッシュ |                          |            | 900   | 2,000 | 40 | ○         |                  |
|                  |                 | 看護休憩室(1)      | PT25 | 軽量鋼板   | スチール | 片開き  | フラッシュ |                          |            | 900   | 2,000 | 40 | ○         |                  |
|                  |                 | 看護休憩室(1)WC    | WD11 | ポリ合板   | スチール | 片開き  | フラッシュ |                          |            | 600   | 2,000 | 40 | ○         |                  |
|                  |                 | 洗浄室(3)        | WD7  | ポリ合板   | スチール | 片開き  | フラッシュ |                          |            | 800   | 2,000 | 40 | ○         |                  |
|                  |                 | 洗浄室(3)        | WD7  | ポリ合板   | スチール | 片開き  | フラッシュ |                          |            | 800   | 2,000 | 40 | ○         |                  |
|                  |                 | 器材室(1)        | LSD1 | 軽量鋼板   | スチール | 片開き  | フラッシュ |                          |            | 800   | 2,000 | 40 | ○         |                  |
|                  |                 | リハビリ室(1)      | LSD1 | 軽量鋼板   | スチール | 片開き  | フラッシュ |                          |            | 800   | 2,000 | 40 | ○         |                  |
|                  |                 | WC(女)(1)      | SD15 | スチール   | スチール | 片開き  | 点検扉   |                          |            | 600   | 600   | 40 | ○         |                  |
|                  |                 | WC(女)(1)      | SD15 | スチール   | スチール | 片開き  | 点検扉   |                          |            | 600   | 600   | 40 | ○         |                  |

| 【内部ドア全般、ハガ-引戸以外】 |                |                |      |        |      |      |       |                          |            |     |       |       |           |        |  |
|------------------|----------------|----------------|------|--------|------|------|-------|--------------------------|------------|-----|-------|-------|-----------|--------|--|
| 既存建具符号           |                |                |      | 既存建具仕様 |      |      |       |                          |            |     |       |       |           | 改修項目   |  |
| 階                | 部              | 室名             | 建具符号 | 扉      | 枠    | 開き形状 | 扉形状   | 取付<br>納まり<br>以下全て<br>壁厚内 | 特記事項       | サイズ |       |       | 建付け<br>調整 | その他不具合 |  |
|                  |                |                |      |        |      |      |       |                          |            | W   | H     | DT    |           |        |  |
| 4階               | ＜病棟部＞<br>（西病棟） | 病室1床 401WC     | WD10 | ポリ合板   | スチール | 片開き  | フラッシュ |                          |            |     | 700   | 2,000 | 40        | ○      |  |
|                  |                | 病室1床 402WC     | WD10 | ポリ合板   | スチール | 片開き  | フラッシュ |                          |            |     | 700   | 2,000 | 40        | ○      |  |
|                  |                | 病室1床 420WC     | WD10 | ポリ合板   | スチール | 片開き  | フラッシュ |                          |            |     | 700   | 2,000 | 40        | ○      |  |
|                  |                | 病室1床 421WC     | WD10 | ポリ合板   | スチール | 片開き  | フラッシュ |                          |            |     | 700   | 2,000 | 40        | ○      |  |
|                  |                | 病室1床 422WC     | WD10 | ポリ合板   | スチール | 片開き  | フラッシュ |                          |            |     | 700   | 2,000 | 40        | ○      |  |
|                  |                | 病室1床 423WC     | WD10 | ポリ合板   | スチール | 片開き  | フラッシュ |                          |            |     | 700   | 2,000 | 40        | ○      |  |
|                  |                | 病室1床 425WC     | WD10 | ポリ合板   | スチール | 片開き  | フラッシュ |                          |            |     | 700   | 2,000 | 40        | ○      |  |
|                  |                | 病室1床 426WC     | WD10 | ポリ合板   | スチール | 片開き  | フラッシュ |                          |            |     | 700   | 2,000 | 40        | ○      |  |
|                  | ＜病棟部＞<br>（東病棟） | 廊下 (3) EPS     | SD14 | スチール   | スチール | 片開き  | フラッシュ |                          | 常時閉鎖型甲種防火戸 |     | 600   | 2,000 | 40        | ○      |  |
|                  |                | 浴室 (2)         | AD21 | アルミ    | アルミ  | 片引き  | 框     | 外付け                      |            |     | 960   | 1,960 | 40        | ○      |  |
|                  |                | 洗浄室 (2)        | SD15 | スチール   | スチール | 片開き  | 点検扉   |                          |            |     | 600   | 600   | 40        | ○      |  |
|                  |                | カフアレックスルーム (3) | PT26 | 軽量鋼板   | スチール | 片開き  | フラッシュ |                          |            |     | 900   | 2,000 | 40        | ○      |  |
|                  |                | 看護休憩室 (2)      | PT26 | 軽量鋼板   | スチール | 片開き  | フラッシュ |                          |            |     | 900   | 2,000 | 40        | ○      |  |
|                  |                | 看護休憩室 (1) WC   | WD11 | ポリ合板   | スチール | 片開き  | フラッシュ |                          |            |     | 600   | 2,000 | 40        | ○      |  |
|                  |                | 洗浄室 (4)        | WD7  | ポリ合板   | スチール | 片開き  | フラッシュ |                          |            |     | 800   | 2,000 | 40        | ○      |  |
|                  |                | 洗浄室 (4)        | WD7  | ポリ合板   | スチール | 片開き  | フラッシュ |                          |            |     | 800   | 2,000 | 40        | ○      |  |
|                  |                | 器材室 (2)        | LSD1 | 軽量鋼板   | スチール | 片開き  | フラッシュ |                          |            |     | 800   | 2,000 | 40        | ○      |  |
|                  |                | リハ室 (2)        | LSD1 | 軽量鋼板   | スチール | 片開き  | フラッシュ |                          |            |     | 800   | 2,000 | 40        | ○      |  |
|                  |                | WC (女) (2)     | SD15 | スチール   | スチール | 片開き  | 点検扉   |                          |            |     | 600   | 600   | 40        | ○      |  |
|                  |                | WC (女) (2)     | SD15 | スチール   | スチール | 片開き  | 点検扉   |                          |            |     | 600   | 600   | 40        | ○      |  |
|                  |                | 病室1床 453WC     | WD10 | ポリ合板   | スチール | 片開き  | フラッシュ |                          |            |     | 700   | 2,000 | 40        | ○      |  |
|                  |                | 病室1床 455WC     | WD10 | ポリ合板   | スチール | 片開き  | フラッシュ |                          |            |     | 700   | 2,000 | 40        | ○      |  |
|                  |                | 病室1床 456WC     | WD10 | ポリ合板   | スチール | 片開き  | フラッシュ |                          |            |     | 700   | 2,000 | 40        | ○      |  |
|                  |                | 病室1床 457WC     | WD10 | ポリ合板   | スチール | 片開き  | フラッシュ |                          |            |     | 700   | 2,000 | 40        | ○      |  |
|                  |                | 病室1床 471WC     | WD10 | ポリ合板   | スチール | 片開き  | フラッシュ |                          |            |     | 700   | 2,000 | 40        | ○      |  |
|                  |                | 病室1床 472WC     | WD10 | ポリ合板   | スチール | 片開き  | フラッシュ |                          |            |     | 700   | 2,000 | 40        | ○      |  |
|                  |                | 病室1床 473WC     | WD10 | ポリ合板   | スチール | 片開き  | フラッシュ |                          |            |     | 700   | 2,000 | 40        | ○      |  |
|                  |                | HCU (475) 前室   | LSD3 | 軽量鋼板   | スチール | 両開き  | フラッシュ |                          |            |     | 1,600 | 2,000 | 40        | ○      |  |
|                  |                | HCU (475) 前室   | LSD3 | 軽量鋼板   | スチール | 両開き  | フラッシュ |                          |            |     | 1,600 | 2,000 | 40        | ○      |  |
|                  |                | 地域医療連絡室        | WD6  | ポリ合板   | スチール | 片開き  | フラッシュ |                          |            |     | 800   | 2,000 | 40        | ○      |  |
| PH<br>1階         |                | P S            | AD27 | アルミ    | アルミ  | 片開き  | フラッシュ |                          |            |     | 800   | 2,000 | 40        | ○      |  |
|                  |                | E V 機械室        | SD10 | スチール   | スチール | 片開き  | フラッシュ |                          |            |     | 800   | 2,000 | 40        | ○      |  |
|                  |                | 階段 (1)         | SD8  | スチール   | スチール | 片開き  | フラッシュ |                          | 常時閉鎖型甲種防火戸 |     | 800   | 2,000 | 40        | ○      |  |
| PH<br>2階         |                | 階段 (1)         | SD8  | スチール   | スチール | 片開き  | フラッシュ |                          | 常時閉鎖型甲種防火戸 |     | 800   | 2,000 | 40        | ○      |  |
|                  |                |                |      |        |      |      |       |                          |            |     |       |       |           |        |  |

| 【内部 ハガ -引戸のみ】 |                 |         |       |        |      |      |       |           |    |       |       |       |           |            |            | 【内部 ハガ -引戸のみ】 |          |   |               |                     |                   |                   |       |             |           |       |       |       |       |           |            |            |        |  |  |
|---------------|-----------------|---------|-------|--------|------|------|-------|-----------|----|-------|-------|-------|-----------|------------|------------|---------------|----------|---|---------------|---------------------|-------------------|-------------------|-------|-------------|-----------|-------|-------|-------|-------|-----------|------------|------------|--------|--|--|
| 既存建具符号        |                 |         |       | 既存建具仕様 |      |      |       |           |    |       |       |       | 改修項目      |            |            |               | 既存建具符号   |   |               |                     | 既存建具仕様            |                   |       |             |           |       |       |       |       | 改修項目      |            |            |        |  |  |
| 階             | 部               | 室名      | 建具符号  | 扉      | 枠    | 開き形状 | 扉形状   | 取付<br>納まり | 自動 | サイズ   |       |       | 建付け<br>調整 | ダンパー<br>交換 | 戸先ゴム<br>交換 | その他不具合        | 階        | 部 | 室名            | 建具符号                | 扉                 | 枠                 | 開き形状  | 扉形状         | 取付<br>納まり | 自動    | サイズ   |       |       | 建付け<br>調整 | ダンパー<br>交換 | 戸先ゴム<br>交換 | その他不具合 |  |  |
|               |                 |         |       |        |      |      |       |           |    | W     | H     | DT    |           |            |            |               |          |   |               |                     |                   |                   |       |             |           |       | W     | H     | DT    |           |            |            |        |  |  |
| 1階            | ＜外来診療部＞<br>(外科) | 中待合     | LSD4  | 軽量鋼板   | スチール | 片引き  | フラッシュ | 外付        |    | 1,200 | 2,000 | 40    | ○         |            |            |               |          |   |               | WC (男) (3)          | LSD21             | 軽量鋼板              | アルミ   | 片引き         | フラッシュ     | 片戸袋   | 自動    | 1,200 | 2,000 | 40        | ○          |            |        |  |  |
|               |                 | カルテ庫    | LSD5  | 軽量鋼板   | スチール | 片引き  | フラッシュ | 外付        |    | 900   | 2,000 | 40    | ○         |            |            |               |          |   |               | WC (女) (3)          | LSD21             | 軽量鋼板              | アルミ   | 片引き         | フラッシュ     | 片戸袋   | 自動    | 1,200 | 2,000 | 40        | ○          |            |        |  |  |
|               |                 | 診察 (1)  | PT19  | 軽量鋼板   | スチール | 片引き  | フラッシュ | 外付        |    | 900   | 2,000 | 40    | ○         |            |            |               |          |   |               | CWC (3)             | LSD5a1            | 軽量鋼板              | スチール  | 片引き         | フラッシュ     | 外付    | 自動    | 900   | 2,000 | 40        | ○          |            |        |  |  |
|               |                 | 診察 (2)  | PT19  | 軽量鋼板   | スチール | 片引き  | フラッシュ | 外付        |    | 1,200 | 2,000 | 40    | ○         |            |            |               |          |   |               | 検体検査室               | LSD5              | 軽量鋼板              | スチール  | 片引き         | フラッシュ     | 外付    |       | 900   | 2,000 | 40        | ○          |            |        |  |  |
|               |                 | 処置      | PT19  | 軽量鋼板   | スチール | 片引き  | フラッシュ | 外付        |    | 1,200 | 2,000 | 40    | ○         |            |            |               |          |   |               | ＜生理検査部＞<br>(生理検査)   | 心エコー室             | LSD4              | 軽量鋼板  | スチール        | 片引き       | フラッシュ | 外付    |       | 1,200 | 2,000     | 40         | ○          |        |  |  |
|               | (脳神経外科)         | 中待合     | LSD4  | 軽量鋼板   | スチール | 片引き  | フラッシュ | 外付        |    | 1,200 | 2,000 | 40    | ○         |            |            |               |          |   |               | 心電図 待合              | LSD4              | 軽量鋼板              | スチール  | 片引き         | フラッシュ     | 外付    |       | 1,200 | 2,000 | 40        | ○          |            |        |  |  |
|               |                 | 診察 (1)  | PT18  | 軽量鋼板   | スチール | 片引き  | フラッシュ | 外付        |    | 1,200 | 2,000 | 40    | ○         |            |            |               |          |   |               | 中待合                 | LSD4              | 軽量鋼板              | スチール  | 片引き         | フラッシュ     | 外付    |       | 1,200 | 2,000 | 40        | ○          |            |        |  |  |
|               |                 | 処置      | PT18  | 軽量鋼板   | スチール | 片引き  | フラッシュ | 外付        |    | 1,200 | 2,000 | 40    | ○         |            |            |               |          |   |               | ＜内視鏡検査部＞<br>(内視鏡検査) | C T 室             | ND1<br>(ｼｰﾙﾄﾞﾄﾞｱ) | 軽量鋼板  | スチール        | 片引き       | フラッシュ | 片戸袋   |       | 1,200 | 2,000     | 40         | ○          |        |  |  |
|               |                 | 中待合 左   | LSD4  | 軽量鋼板   | スチール | 片引き  | フラッシュ | 外付        |    | 1,200 | 2,000 | 40    | ○         |            |            |               | スチール枠根元錆 |   |               | C T 室               | ND6<br>(ｼｰﾙﾄﾞﾄﾞｱ) | 軽量鋼板              | スチール  | 子扉付き<br>片引き | フラッシュ     | 外付    |       | 1,200 | 2,000 | 40        | ○          |            |        |  |  |
|               |                 | 中待合 右   | LSD4  | 軽量鋼板   | スチール | 片引き  | フラッシュ | 外付        |    | 1,200 | 2,000 | 40    | ○         |            |            |               |          |   |               | X線撮影室 (1)           | ND1<br>(ｼｰﾙﾄﾞﾄﾞｱ) | 軽量鋼板              | スチール  | 片引き         | フラッシュ     | 片戸袋   |       | 1,200 | 2,000 | 40        | ○          |            |        |  |  |
|               |                 | カルテ庫    | LSD5  | 軽量鋼板   | スチール | 片引き  | フラッシュ | 外付        |    | 900   | 2,000 | 40    | ○         |            |            |               |          |   |               | X線撮影室 (2)           | ND1<br>(ｼｰﾙﾄﾞﾄﾞｱ) | 軽量鋼板              | スチール  | 片引き         | フラッシュ     | 片戸袋   |       | 1,200 | 2,000 | 40        | ○          |            |        |  |  |
|               |                 | ギブス室    | LSD4  | 軽量鋼板   | スチール | 片引き  | フラッシュ | 外付        |    | 1,200 | 2,000 | 40    | ○         |            |            |               |          |   |               | 処置室                 | LSD7              | 軽量鋼板              | スチール  | 片引き         | フラッシュ     | 片戸袋   |       | 1,200 | 2,000 | 40        | ○          |            |        |  |  |
|               |                 | 診察 (1)  | PT17  | 軽量鋼板   | スチール | 片引き  | フラッシュ | 外付        |    | 1,200 | 2,000 | 40    | ○         |            |            |               |          |   |               | 骨密度測定室              | ND2<br>(ｼｰﾙﾄﾞﾄﾞｱ) | 軽量鋼板              | スチール  | 片引き         | フラッシュ     | 片戸袋   |       | 1,200 | 2,000 | 40        | ○          |            |        |  |  |
|               |                 | 処置      | PT17  | 軽量鋼板   | スチール | 片引き  | フラッシュ | 外付        |    | 1,200 | 2,000 | 40    | ○         |            |            |               |          |   |               | X - T V 室 (1)       | ND1<br>(ｼｰﾙﾄﾞﾄﾞｱ) | 軽量鋼板              | スチール  | 片引き         | フラッシュ     | 片戸袋   |       | 1,200 | 2,000 | 40        | ○          |            |        |  |  |
|               |                 | 診察 (2)  | PT17  | 軽量鋼板   | スチール | 片引き  | フラッシュ | 外付        |    | 1,000 | 2,000 | 40    | ○         |            |            |               |          |   |               | X - T V 室 (2)       | ND1<br>(ｼｰﾙﾄﾞﾄﾞｱ) | 軽量鋼板              | スチール  | 片引き         | フラッシュ     | 片戸袋   |       | 1,200 | 2,000 | 40        | ○          |            |        |  |  |
|               | (小児科)           | 中待合 (1) | LSD4  | 軽量鋼板   | スチール | 片引き  | フラッシュ | 外付        |    | 1,200 | 2,000 | 40    | ○         |            |            |               |          |   |               | 一般撮影室<br>(マンモグラフィ)  | ND1<br>(ｼｰﾙﾄﾞﾄﾞｱ) | 軽量鋼板              | スチール  | 片引き         | フラッシュ     | 片戸袋   |       | 1,200 | 2,000 | 40        | ○          |            |        |  |  |
|               |                 | 中待合 (2) | LSD7  | 軽量鋼板   | スチール | 片引き  | フラッシュ | 片戸袋       |    | 1,200 | 2,000 | 40    | ○         |            |            |               |          |   |               | 待合室                 | ND1<br>(ｼｰﾙﾄﾞﾄﾞｱ) | 軽量鋼板              | スチール  | 片引き         | フラッシュ     | 片戸袋   |       | 1,200 | 2,000 | 40        | ○          |            |        |  |  |
|               |                 | 診察 (1)  | PT15  | 軽量鋼板   | スチール | 片引き  | フラッシュ | 外付        |    | 800   | 2,000 | 40    | ○         |            |            |               |          |   |               | 待合室                 | LSD7              | 軽量鋼板              | スチール  | 片引き         | フラッシュ     | 片戸袋   |       | 1,200 | 2,000 | 40        | ○          |            |        |  |  |
|               |                 | 診察 (1)  | PT16  | 軽量鋼板   | スチール | 片引き  | フラッシュ | 外付        |    | 900   | 2,000 | 40    | ○         |            |            |               |          |   |               | C P U 室             | LSD10             | 軽量鋼板              | スチール  | 引分け         | フラッシュ     | 外付    |       | 1,600 | 2,000 | 40        | ○          |            |        |  |  |
|               |                 | 診察 (2)  | PT16  | 軽量鋼板   | スチール | 片引き  | フラッシュ | 外付        |    | 900   | 2,000 | 40    | ○         |            |            |               |          |   |               | ＜理学診療部＞<br>(理学診療科)  | 理学療法室             | LSD4              | 軽量鋼板  | スチール        | 片引き       | フラッシュ | 外付    |       | 1,200 | 2,000     | 40         | ○          |        |  |  |
|               |                 | 診察 (2)  | PT16  | 軽量鋼板   | スチール | 片引き  | フラッシュ | 外付        |    | 900   | 2,000 | 40    | ○         |            |            |               |          |   |               | カンファレンス             | PT7               | 軽量鋼板              | スチール  | 片引き         | フラッシュ     | 外付    |       | 900   | 2,000 | 40        | ○          |            |        |  |  |
|               |                 | 処置      | PT16  | 軽量鋼板   | スチール | 片引き  | フラッシュ | 外付        |    | 900   | 2,000 | 40    | ○         |            |            |               |          |   |               | ＜救急部＞<br>(救急)       | 救急処置室             | LSD10             | 軽量鋼板  | スチール        | 引分け       | フラッシュ | 外付    |       | 1,600 | 2,000     | 40         | ○          |        |  |  |
|               |                 | (耳鼻咽喉科) | 中待合   | LSD4   | 軽量鋼板 | スチール | 片引き   | フラッシュ     | 外付 |       | 1,200 | 2,000 | 40        | ○          |            |               |          |   |               | 診察室 (1)             | LSD8              | 軽量鋼板              | スチール  | 片引き         | フラッシュ     | 片戸袋   |       | 900   | 2,000 | 40        | ○          |            |        |  |  |
|               |                 |         | カルテ庫  | LSD5   | 軽量鋼板 | スチール | 片引き   | フラッシュ     | 外付 |       | 900   | 2,000 | 40        | ○          |            |               |          |   |               | 診察室 (2)             | LSD8              | 軽量鋼板              | スチール  | 片引き         | フラッシュ     | 片戸袋   |       | 900   | 2,000 | 40        | ○          |            |        |  |  |
|               |                 |         | 診察    | PT14   | 軽量鋼板 | スチール | 片引き   | フラッシュ     | 外付 |       | 1,200 | 2,000 | 40        | ○          |            |               |          |   |               | ＜薬剤部＞<br>(薬剤)       | 前室                | LSD4              | 軽量鋼板  | スチール        | 片引き       | フラッシュ | 外付    |       | 1,200 | 2,000     | 40         | ○          |        |  |  |
|               | (内科)            |         | 処置    | PT14   | 軽量鋼板 | スチール | 片引き   | フラッシュ     | 外付 |       | 900   | 2,000 | 40        | ○          |            |               |          |   |               | 調剤室                 | LSD4              | 軽量鋼板              | スチール  | 片引き         | フラッシュ     | 外付    |       | 1,200 | 2,000 | 40        | ○          |            |        |  |  |
|               |                 |         | 中待合 左 | LSD4   | 軽量鋼板 | スチール | 片引き   | フラッシュ     | 外付 |       | 1,200 | 2,000 | 40        | ○          |            |               |          |   |               | ＜管理部＞<br>(一般事務・医事)  | 医事室               | PT36              | 軽量鋼板  | スチール        | 片引き       | フラッシュ | 外付    |       | 900   | 2,000     | 40         | ○          |        |  |  |
|               |                 | 中待合 右   | LSD4  | 軽量鋼板   | スチール | 片引き  | フラッシュ | 外付        |    | 1,200 | 2,000 | 40    | ○         |            |            |               |          |   | 物品管理室         | LSD4                | 軽量鋼板              | スチール              | 片引き   | フラッシュ       | 外付        |       | 1,200 | 2,000 | 40    | ○         |            |            |        |  |  |
|               |                 | カルテ庫    | LSD5  | 軽量鋼板   | スチール | 片引き  | フラッシュ | 外付        |    | 900   | 2,000 | 40    | ○         |            |            |               |          |   | 薬品庫           | LSD7                | 軽量鋼板              | スチール              | 片引き   | フラッシュ       | 片戸袋       |       | 1,200 | 2,000 | 40    | ○         |            |            |        |  |  |
|               |                 | 診察室 (4) | LSD5  | 軽量鋼板   | スチール | 片引き  | フラッシュ | 外付        |    | 900   | 2,000 | 40    | ○         |            |            |               |          |   | (雪安)          | 雪安室                 | LSD4              | 軽量鋼板              | スチール  | 片引き         | フラッシュ     | 外付    |       | 1,200 | 2,000 | 40        | ○          |            |        |  |  |
|               |                 | 処置室     | LSD5  | 軽量鋼板   | スチール | 片引き  | フラッシュ | 外付        |    | 900   | 2,000 | 40    | ○         |            |            |               |          |   | ＜栄養部＞<br>(厨房) | 厨房                  | AD28              | アルミ               | アルミ   | 片引き         | フラッシュ     | 外付    | 自動    | 800   | 2,000 | 40        | ○          |            |        |  |  |
|               |                 | 診察 (1)  | PT13  | 軽量鋼板   | スチール | 片引き  | フラッシュ | 外付        |    | 1,200 | 2,000 | 40    | ○         |            |            |               |          |   | 食品庫           | AD23                | アルミ               | アルミ               | 片引き</ |             |           |       |       |       |       |           |            |            |        |  |  |

| 【内部 ハガ - 引戸のみ】 |                   |                 |          |        |       |       |       |           |       |       |       |       |           |            |            | 【内部 ハガ - 引戸のみ】 |              |        |          |                |              |        |      |       |           |       |       |       |       |           |            |            |        |  |  |
|----------------|-------------------|-----------------|----------|--------|-------|-------|-------|-----------|-------|-------|-------|-------|-----------|------------|------------|----------------|--------------|--------|----------|----------------|--------------|--------|------|-------|-----------|-------|-------|-------|-------|-----------|------------|------------|--------|--|--|
| 既存建具符号         |                   |                 |          | 既存建具仕様 |       |       |       |           |       |       |       |       | 改修項目      |            |            |                |              | 既存建具符号 |          |                |              | 既存建具仕様 |      |       |           |       |       |       |       |           | 改修項目       |            |        |  |  |
| 階              | 部                 | 室名              | 建具符号     | 扉      | 枠     | 開き形状  | 扉形状   | 取付<br>納まり | 自動    | サイズ   |       |       | 建付け<br>調整 | ダンパー<br>交換 | 戸先ゴム<br>交換 | その他不具合         | 階            | 部      | 室名       | 建具符号           | 扉            | 枠      | 開き形状 | 扉形状   | 取付<br>納まり | 自動    | サイズ   |       |       | 建付け<br>調整 | ダンパー<br>交換 | 戸先ゴム<br>交換 | その他不具合 |  |  |
|                |                   |                 |          |        |       |       |       |           |       | W     | H     | DT    |           |            |            |                |              |        |          |                |              |        |      |       |           |       | W     | H     | DT    |           |            |            |        |  |  |
| 2階             | <人工透析部><br>(人工透析) | 更衣室(女)          | LSD5     | 軽量鋼板   | スチール  | 片引き   | フラッシュ | 外付        |       | 900   | 2,000 | 40    | ○         |            |            |                |              |        |          | CWC(2)         | LSD5a        | 軽量鋼板   | スチール | 片引き   | フラッシュ     | 外付    |       | 900   | 2,000 | 40        | ○          |            |        |  |  |
|                |                   | WC              | LSD5     | 軽量鋼板   | スチール  | 片引き   | フラッシュ | 外付        |       | 900   | 2,000 | 40    | ○         |            |            |                |              |        |          | 脱衣室(2)         | LSD5         | 軽量鋼板   | スチール | 片引き   | フラッシュ     | 外付    |       | 900   | 2,000 | 40        | ○          |            |        |  |  |
|                |                   | <病棟部><br>(伝染病棟) | 病室1床 201 | LSD5   | 軽量鋼板  | スチール  | 片引き   | フラッシュ     | 外付    |       | 900   | 2,000 | 40        | ○          |            |                |              |        |          |                | 浴室(2)        | AD21   | アルミ  | アルミ   | 片引き       | 框     | 外付    |       | 960   | 1,960     | 40         | ○          |        |  |  |
|                |                   | 病室1床 202        | LSD5     | 軽量鋼板   | スチール  | 片引き   | フラッシュ | 外付        |       | 900   | 2,000 | 40    | ○         |            |            |                |              |        |          |                | 病室1床 351     | LSD7   | 軽量鋼板 | スチール  | 片引き       | フラッシュ | 片戸袋   |       | 1,200 | 2,000     | 40         | ○          |        |  |  |
|                |                   | 病室1床 203        | LSD5     | 軽量鋼板   | スチール  | 片引き   | フラッシュ | 外付        |       | 900   | 2,000 | 40    | ○         |            |            |                |              |        |          |                | 病室1床 352     | LSD7   | 軽量鋼板 | スチール  | 片引き       | フラッシュ | 片戸袋   |       | 1,200 | 2,000     | 40         | ○          |        |  |  |
|                |                   | 病室1床 205        | LSD5     | 軽量鋼板   | スチール  | 片引き   | フラッシュ | 外付        |       | 900   | 2,000 | 40    | ○         |            |            |                |              |        |          | 病室1床 353       | LSD7         | 軽量鋼板   | スチール | 片引き   | フラッシュ     | 片戸袋   |       | 1,200 | 2,000 | 40        | ○          |            |        |  |  |
|                |                   | ナースステーション       | LSD5     | 軽量鋼板   | スチール  | 片引き   | フラッシュ | 外付        |       | 900   | 2,000 | 40    | ○         |            |            |                |              |        |          | 看護部倉庫(355)     | LSD7         | 軽量鋼板   | スチール | 片引き   | フラッシュ     | 片戸袋   |       | 1,200 | 2,000 | 40        | ○          |            | ○      |  |  |
|                |                   | 配膳(1)           | LSD20    | 軽量鋼板   | スチール  | 片引き   | フラッシュ | 片戸袋       |       | 1,200 | 2,000 | 40    | ○         |            |            |                |              |        |          | 研修室(356)       | LSD4         | 軽量鋼板   | スチール | 片引き   | フラッシュ     | 外付    |       | 1,200 | 2,000 | 40        | ○          |            | ○      |  |  |
|                |                   | 既消毒室            | LSD8     | 軽量鋼板   | スチール  | 片引き   | フラッシュ | 片戸袋       |       | 900   | 2,000 | 40    | ○         |            |            |                |              |        |          | カンファレンス室(357)  | LSD4         | 軽量鋼板   | スチール | 片引き   | フラッシュ     | 外付    |       | 1,200 | 2,000 | 40        | ○          |            |        |  |  |
|                |                   | 未消毒室            | LSD5     | 軽量鋼板   | スチール  | 片引き   | フラッシュ | 外付        |       | 900   | 2,000 | 40    | ○         |            |            |                |              |        |          | 休憩室(358)       | LSD4         | 軽量鋼板   | スチール | 片引き   | フラッシュ     | 外付    |       | 1,200 | 2,000 | 40        | ○          |            | ○      |  |  |
| 3階             | <管理部><br>(医局・当直)  | 配膳室             | LSD5     | 軽量鋼板   | スチール  | 片引き   | フラッシュ | 外付        |       | 900   | 2,000 | 40    | ○         |            |            |                |              |        |          | 休憩室(360)       | LSD4         | 軽量鋼板   | スチール | 片引き   | フラッシュ     | 外付    |       | 1,200 | 2,000 | 40        | ○          |            |        |  |  |
|                | <分娩部><br>(分娩)     | 分娩室             | LSD6     | 軽量鋼板   | スチール  | 片引き   | フラッシュ | 外付        |       | 800   | 2,000 | 40    | ○         |            |            |                |              |        |          | 病児保育室(361)     | LSD4         | 軽量鋼板   | スチール | 片引き   | フラッシュ     | 外付    |       | 1,200 | 2,000 | 40        | ○          |            |        |  |  |
|                | 分娩室               | LSD17           | 軽量鋼板     | ステンレス  | 片引き   | フラッシュ | 片戸袋   | 自動        | 1,200 | 2,000 | 40    | ○     |           |            |            |                |              |        | 病室4床 362 | LSD4           | 軽量鋼板         | スチール   | 片引き  | フラッシュ | 外付        |       | 1,200 | 2,000 | 40    | ○         |            |            |        |  |  |
|                | 沐浴室               | LSD6            | 軽量鋼板     | スチール   | 片引き   | フラッシュ | 外付    |           | 800   | 2,000 | 40    | ○     |           |            |            |                |              |        | 病室4床 363 | LSD4           | 軽量鋼板         | スチール   | 片引き  | フラッシュ | 外付        |       | 1,200 | 2,000 | 40    | ○         |            |            |        |  |  |
|                | 沐浴室               | LSD16           | 軽量鋼板     | ステンレス  | 片引き   | フラッシュ | 片戸袋   | 自動        | 900   | 2,000 | 40    | ○     |           |            |            |                |              |        | 病室4床 365 | LSD4           | 軽量鋼板         | スチール   | 片引き  | フラッシュ | 外付        |       | 1,200 | 2,000 | 40    | ○         |            | ○          |        |  |  |
|                |                   | 陣痛室             | LSD7     | 軽量鋼板   | スチール  | 片引き   | フラッシュ | 片戸袋       |       | 1,200 | 2,000 | 40    | ○         |            |            |                |              |        | 病室4床 366 | LSD4           | 軽量鋼板         | スチール   | 片引き  | フラッシュ | 外付        |       | 1,200 | 2,000 | 40    | ○         |            |            |        |  |  |
|                |                   | 陣痛室             | LSD6     | 軽量鋼板   | スチール  | 片引き   | フラッシュ | 外付        |       | 800   | 2,000 | 40    | ○         |            |            |                | 戸袋が下がってすき間あり |        |          | 病室4床 367       | LSD4         | 軽量鋼板   | スチール | 片引き   | フラッシュ     | 外付    |       | 1,200 | 2,000 | 40        | ○          |            | ○      |  |  |
|                |                   | 新生児室<br>病室323   | LSD17    | 軽量鋼板   | ステンレス | 片引き   | フラッシュ | 片戸袋       | 自動    | 1,200 | 2,000 | 40    | ○         |            |            |                |              |        |          | 病室1床 368       | LSD7         | 軽量鋼板   | スチール | 片引き   | フラッシュ     | 片戸袋   |       | 1,200 | 2,000 | 40        | ○          |            |        |  |  |
|                |                   | 授乳室             | LSD16    | 軽量鋼板   | ステンレス | 片引き   | フラッシュ | 片戸袋       | 自動    | 900   | 2,000 | 40    | ○         |            |            |                |              |        |          | 病室1床 370       | LSD7         | 軽量鋼板   | スチール | 片引き   | フラッシュ     | 片戸袋   |       | 1,200 | 2,000 | 40        | ○          |            | ○      |  |  |
|                |                   | 前室              | LSD18    | 軽量鋼板   | ステンレス | 片引き   | フラッシュ | 外付        | 自動    | 1,000 | 2,000 | 40    | ○         |            |            |                |              |        |          | 病室1床 371       | LSD7         | 軽量鋼板   | スチール | 片引き   | フラッシュ     | 片戸袋   |       | 1,200 | 2,000 | 40        | ○          |            |        |  |  |
|                |                   | 前室              | LSD7     | 軽量鋼板   | スチール  | 片引き   | フラッシュ | 片戸袋       |       | 1,200 | 2,000 | 40    | ○         |            |            |                |              |        |          | 病室1床 372       | LSD7         | 軽量鋼板   | スチール | 片引き   | フラッシュ     | 片戸袋   |       | 1,200 | 2,000 | 40        | ○          |            |        |  |  |
|                |                   | 婦人科処置室          | LSD8     | 軽量鋼板   | スチール  | 片引き   | フラッシュ | 片戸袋       |       | 900   | 2,000 | 40    | ○         |            |            |                |              |        |          | 観察室(373)       | PT27         | 軽量鋼板   | スチール | 引分け   | フラッシュ     | 外付    |       | 1,600 | 2,000 | 40        | ○          |            |        |  |  |
|                | <病棟部><br>(西病棟)    | ナースステーション(1)    | LSD4     | 軽量鋼板   | スチール  | 片引き   | フラッシュ | 外付        |       | 1,200 | 2,000 | 40    | ○         |            |            |                |              |        |          | 病室1床 375       | LSD7         | 軽量鋼板   | スチール | 片引き   | フラッシュ     | 片戸袋   |       | 1,200 | 2,000 | 40        | ○          |            | ○      |  |  |
|                |                   | ナースステーション(1)    | LSD7     | 軽量鋼板   | スチール  | 片引き   | フラッシュ | 片戸袋       |       | 1,200 | 2,000 | 40    | ○         |            |            |                |              |        |          | 病室1床 376       | LSD7         | 軽量鋼板   | スチール | 片引き   | フラッシュ     | 片戸袋   |       | 1,200 | 2,000 | 40        | ○          |            | ○      |  |  |
|                |                   | カンファレンスルーム(1)   | LSD8     | 軽量鋼板   | スチール  | 片引き   | フラッシュ | 片戸袋       |       | 900   | 2,000 | 40    | ○         |            |            |                |              |        |          | 配膳室            | LSD5         | 軽量鋼板   | スチール | 片引き   | フラッシュ     | 外付    |       | 900   | 2,000 | 40        | ○          |            |        |  |  |
|                |                   | 看護休憩室(1)        | LSD8     | 軽量鋼板   | スチール  | 片引き   | フラッシュ | 片戸袋       |       | 900   | 2,000 | 40    | ○         |            |            |                |              |        |          | 介護浴室           | LSD4         | 軽量鋼板   | スチール | 片引き   | フラッシュ     | 外付    |       | 1,200 | 2,000 | 40        | ○          |            |        |  |  |
|                |                   | 処置室(1)          | LSD7     | 軽量鋼板   | スチール  | 片引き   | フラッシュ | 片戸袋       |       | 1,200 | 2,000 | 40    | ○         |            |            |                |              |        | 4階       | <病棟部><br>(西病棟) | ナースステーション(1) | LSD7   | 軽量鋼板 | スチール  | 片引き       | フラッシュ | 片戸袋   |       | 1,200 | 2,000     | 40         | ○          |        |  |  |
|                |                   | 洗浄室(1)          | LSD8     | 軽量鋼板   | スチール  | 片引き   | フラッシュ | 片戸袋       |       | 900   | 2,000 | 40    | ○         |            |            |                |              |        |          | ナースステーション(1)   | LSD7         | 軽量鋼板   | スチール | 片引き   | フラッシュ     | 片戸袋   |       | 1,200 | 2,000 | 40        | ○          |            |        |  |  |
|                |                   | CWC(1)          | LSD5a    | 軽量鋼板   | スチール  | 片引き   | フラッシュ | 外付        |       | 900   | 2,000 | 40    | ○         |            |            |                |              |        |          | カンファレンスルーム(1)  | LSD8         | 軽量鋼板   | スチール | 片引き   | フラッシュ     | 片戸袋   |       | 900   | 2,000 | 40        | ○          |            |        |  |  |
|                |                   | 脱衣室(1)          | LSD5     | 軽量鋼板   | スチール  | 片引き   | フラッシュ | 外付        |       | 900   | 2,000 | 40    | ○         |            |            |                |              |        |          | 看護休憩室(1)       | LSD8         | 軽量鋼板   | スチール | 片引き   | フラッシュ     | 片戸袋   |       | 900   | 2,000 | 40        | ○          |            |        |  |  |
|                |                   | 浴室(1)           | AD21     | アルミ    | アルミ   | 片引き   | 框     | 外付        |       | 960   | 1,960 | 40    | ○         |            |            |                |              |        |          | 処置室(1)         | LSD7         | 軽量鋼板   | スチール | 片引き   | フラッシュ     | 片戸袋   |       | 1,200 | 2,000 | 40        | ○          |            |        |  |  |
|                |                   | 病室1床 301        | LSD7     | 軽量鋼板   | スチール  | 片引き   | フラッシュ | 片戸袋       |       | 1,200 | 2,000 | 40    | ○         |            |            | ○              |              |        |          | 洗浄室(1)         | LSD8         | 軽量鋼板   | スチール |       |           |       |       |       |       |           |            |            |        |  |  |

| 【内部 ハガ'-引戸のみ】 |                |              |       |        |      |      |       |           |    |     |       |       |           |            |            |        |  |
|---------------|----------------|--------------|-------|--------|------|------|-------|-----------|----|-----|-------|-------|-----------|------------|------------|--------|--|
| 既存建具符号        |                |              |       | 既存建具仕様 |      |      |       |           |    |     |       |       | 改修項目      |            |            |        |  |
| 階             | 部              | 室名           | 建具符号  | 扉      | 枠    | 開き形状 | 扉形状   | 取付<br>納まり | 自動 | サイズ |       |       | 建付け<br>調整 | ダンパー<br>交換 | 戸先ゴム<br>交換 | その他不具合 |  |
|               |                |              |       |        |      |      |       |           |    | W   | H     | DT    |           |            |            |        |  |
| 4階            | <病棟部><br>(東病棟) | 病室1床 426     | LSD7  | 軽量鋼板   | スチール | 片引き  | フラッシュ | 片戸袋       |    |     | 1,200 | 2,000 | 40        | ○          |            |        |  |
|               |                | 理容室          | LSD8  | 軽量鋼板   | スチール | 片引き  | フラッシュ | 片戸袋       |    |     | 900   | 2,000 | 40        | ○          |            |        |  |
|               |                | 備品入          | LSD8  | 軽量鋼板   | スチール | 片引き  | フラッシュ | 片戸袋       |    |     | 900   | 2,000 | 40        | ○          |            |        |  |
|               |                | ナースーション(2)   | LSD4  | 軽量鋼板   | スチール | 片引き  | フラッシュ | 外付        |    |     | 1,200 | 2,000 | 40        | ○          |            |        |  |
|               |                | ナースーション(2)   | LSD7  | 軽量鋼板   | スチール | 片引き  | フラッシュ | 片戸袋       |    |     | 1,200 | 2,000 | 40        | ○          |            |        |  |
|               |                | カンファレンスーム(2) | LSD8  | 軽量鋼板   | スチール | 片引き  | フラッシュ | 片戸袋       |    |     | 900   | 2,000 | 40        | ○          |            |        |  |
|               |                | 看護休憩室(2)     | LSD8  | 軽量鋼板   | スチール | 片引き  | フラッシュ | 片戸袋       |    |     | 900   | 2,000 | 40        | ○          |            |        |  |
|               |                | 処置室(2)       | LSD7  | 軽量鋼板   | スチール | 片引き  | フラッシュ | 片戸袋       |    |     | 1,200 | 2,000 | 40        | ○          |            |        |  |
|               |                | 洗浄室(2)       | LSD8  | 軽量鋼板   | スチール | 片引き  | フラッシュ | 片戸袋       |    |     | 900   | 2,000 | 40        | ○          |            |        |  |
|               |                | CWC(2)       | LSD5a | 軽量鋼板   | スチール | 片引き  | フラッシュ | 外付        |    |     | 900   | 2,000 | 40        | ○          |            |        |  |
|               |                | 脱衣室(2)       | LSD5  | 軽量鋼板   | スチール | 片引き  | フラッシュ | 外付        |    |     | 900   | 2,000 | 40        | ○          |            |        |  |
|               |                | 浴室(2)        | AD21  | アルミ    | アルミ  | 片引き  | 框     | 外付        |    |     | 960   | 1,960 | 40        | ○          |            |        |  |
|               |                | 病室1床 451     | LSD7  | 軽量鋼板   | スチール | 片引き  | フラッシュ | 片戸袋       |    |     | 1,200 | 2,000 | 40        | ○          |            |        |  |
|               |                | 病室1床 451     | LSD4  | 軽量鋼板   | スチール | 片引き  | フラッシュ | 外付        |    |     | 1,200 | 2,000 | 40        | ○          |            |        |  |
|               |                | 病室1床 452     | LSD7  | 軽量鋼板   | スチール | 片引き  | フラッシュ | 片戸袋       |    |     | 1,200 | 2,000 | 40        | ○          |            |        |  |
|               |                | 病室1床 452     | LSD4  | 軽量鋼板   | スチール | 片引き  | フラッシュ | 外付        |    |     | 1,200 | 2,000 | 40        | ○          |            |        |  |
|               |                | 病室1床 453     | LSD7  | 軽量鋼板   | スチール | 片引き  | フラッシュ | 片戸袋       |    |     | 1,200 | 2,000 | 40        | ○          |            |        |  |
|               |                | 病室1床 455     | LSD7  | 軽量鋼板   | スチール | 片引き  | フラッシュ | 片戸袋       |    |     | 1,200 | 2,000 | 40        | ○          |            |        |  |
|               |                | 病室1床 456     | LSD7  | 軽量鋼板   | スチール | 片引き  | フラッシュ | 片戸袋       |    |     | 1,200 | 2,000 | 40        | ○          |            |        |  |
|               |                | 病室1床 457     | LSD7  | 軽量鋼板   | スチール | 片引き  | フラッシュ | 片戸袋       |    |     | 1,200 | 2,000 | 40        | ○          |            |        |  |
|               |                | 病室4床 458     | LSD4  | 軽量鋼板   | スチール | 片引き  | フラッシュ | 外付        |    |     | 1,200 | 2,000 | 40        | ○          |            |        |  |
|               |                | 病室4床 460     | LSD4  | 軽量鋼板   | スチール | 片引き  | フラッシュ | 外付        |    |     | 1,200 | 2,000 | 40        | ○          |            |        |  |
|               |                | 病室4床 461     | LSD4  | 軽量鋼板   | スチール | 片引き  | フラッシュ | 外付        |    |     | 1,200 | 2,000 | 40        | ○          |            |        |  |
|               |                | 病室4床 462     | LSD4  | 軽量鋼板   | スチール | 片引き  | フラッシュ | 外付        |    |     | 1,200 | 2,000 | 40        | ○          |            |        |  |
|               |                | 病室4床 463     | LSD4  | 軽量鋼板   | スチール | 片引き  | フラッシュ | 外付        |    |     | 1,200 | 2,000 | 40        | ○          |            | ○      |  |
|               |                | 病室4床 465     | LSD4  | 軽量鋼板   | スチール | 片引き  | フラッシュ | 外付        |    |     | 1,200 | 2,000 | 40        | ○          |            |        |  |
|               |                | 病室4床 466     | LSD4  | 軽量鋼板   | スチール | 片引き  | フラッシュ | 外付        |    |     | 1,200 | 2,000 | 40        | ○          |            |        |  |
|               |                | 病室4床 467     | LSD4  | 軽量鋼板   | スチール | 片引き  | フラッシュ | 外付        |    |     | 1,200 | 2,000 | 40        | ○          |            |        |  |
|               |                | 病室4床 468     | LSD4  | 軽量鋼板   | スチール | 片引き  | フラッシュ | 外付        |    |     | 1,200 | 2,000 | 40        | ○          |            |        |  |
|               |                | 病室1床 470     | LSD7  | 軽量鋼板   | スチール | 片引き  | フラッシュ | 片戸袋       |    |     | 1,200 | 2,000 | 40        | ○          |            |        |  |
|               |                | 病室1床 471     | LSD7  | 軽量鋼板   | スチール | 片引き  | フラッシュ | 片戸袋       |    |     | 1,200 | 2,000 | 40        | ○          |            |        |  |
|               |                | 病室1床 472     | LSD7  | 軽量鋼板   | スチール | 片引き  | フラッシュ | 片戸袋       |    |     | 1,200 | 2,000 | 40        | ○          |            |        |  |
|               |                | 病室1床 473     | LSD7  | 軽量鋼板   | スチール | 片引き  | フラッシュ | 片戸袋       |    |     | 1,200 | 2,000 | 40        | ○          |            |        |  |
|               |                | HCU(475)     | PT27  | 軽量鋼板   | スチール | 引分け  | フラッシュ | 外付        |    |     | 1,600 | 2,000 | 40        | ○          |            |        |  |
|               |                | 病室1床 476     | LSD7  | 軽量鋼板   | スチール | 片引き  | フラッシュ | 片戸袋       |    |     | 1,200 | 2,000 | 40        | ○          |            |        |  |
|               |                | 病室1床 477     | LSD7  | 軽量鋼板   | スチール | 片引き  | フラッシュ | 片戸袋       |    |     | 1,200 | 2,000 | 40        | ○          |            |        |  |
|               |                | 配膳室          | LSD5  | 軽量鋼板   | スチール | 片引き  | フラッシュ | 外付        |    |     | 900   | 2,000 | 40        | ○          |            |        |  |
|               |                |              |       |        |      |      |       |           |    |     |       |       |           |            |            |        |  |
|               |                |              |       |        |      |      |       |           |    |     |       |       |           |            |            |        |  |
|               |                |              |       |        |      |      |       |           |    |     |       |       |           |            |            |        |  |
|               |                |              |       |        |      |      |       |           |    |     |       |       |           |            |            |        |  |
| 計 (ヶ所)        |                |              |       |        |      |      |       |           |    |     |       |       | 254       | 1          | 16         |        |  |


※全て復旧工事

集計【内部 ハガ'-引戸のみ】

(ヶ所)

| 符号  | ヶ所  | 仕様                         | 建付け調整 |
|-----|-----|----------------------------|-------|
| AD  | 2   | 片引き 外付 W 800×H2000 程度      | 1     |
|     |     | 片引き(自動) 外付 W 800×H2000 程度  | 1     |
| LSD | 212 | 片引き 片戸袋 W1200×H2000 程度     | 80    |
|     |     | 片引き(自動) 片戸袋 W1200×H2000 程度 | 15    |
|     |     | 片引き 外付 W1200×H2000 程度      | 111   |
|     |     | 片引き(自動) 外付 W1200×H2000 程度  | 2     |
|     |     | 引分け(自動) 戸袋付 W1600×H2000 程度 | 2     |
|     |     | 引分け 外付 W1600×H2000 程度      | 2     |
| ND  | 9   | 片引き 片戸袋 W1200×H2000 程度     | 8     |
|     |     | 片引き 外付 W1200×H2000 程度      | 1     |
| PT  | 31  | 片引き 外付 W1200×H2000 程度      | 28    |
|     |     | 引分け 外付 W1600×H2000 程度      | 3     |

3階 陣痛室 LSD6 1ヶ所 W 800×H2000 程度 戸袋が下がってすき間あり→すき間ふさぎ

|                   |             |                    |          |                                                                                              |                    |              |        |                        |        |        |         |
|-------------------|-------------|--------------------|----------|----------------------------------------------------------------------------------------------|--------------------|--------------|--------|------------------------|--------|--------|---------|
| JOB NO.<br>124358 | 2026 年 03 月 | 市立輪島病院災害復旧工事 (その3) | 一般建築士事務所 |  浦建築研究所 | 一般建築士 第276761号 浦 淳 | 設計<br>・<br>・ | 標<br>題 | 建具改修リスト10 (内部ハガ'-引戸のみ) | 縮<br>尺 | 図<br>番 | A - 280 |
|-------------------|-------------|--------------------|----------|----------------------------------------------------------------------------------------------|--------------------|--------------|--------|------------------------|--------|--------|---------|

JOB NO.  
124358

2026 年 03 月

市立輪島病院災害復旧工事（その3）

一級建築士事務所株式会社浦建築研究所

一級建築士 第276761号 浦 淳

設計

・

・

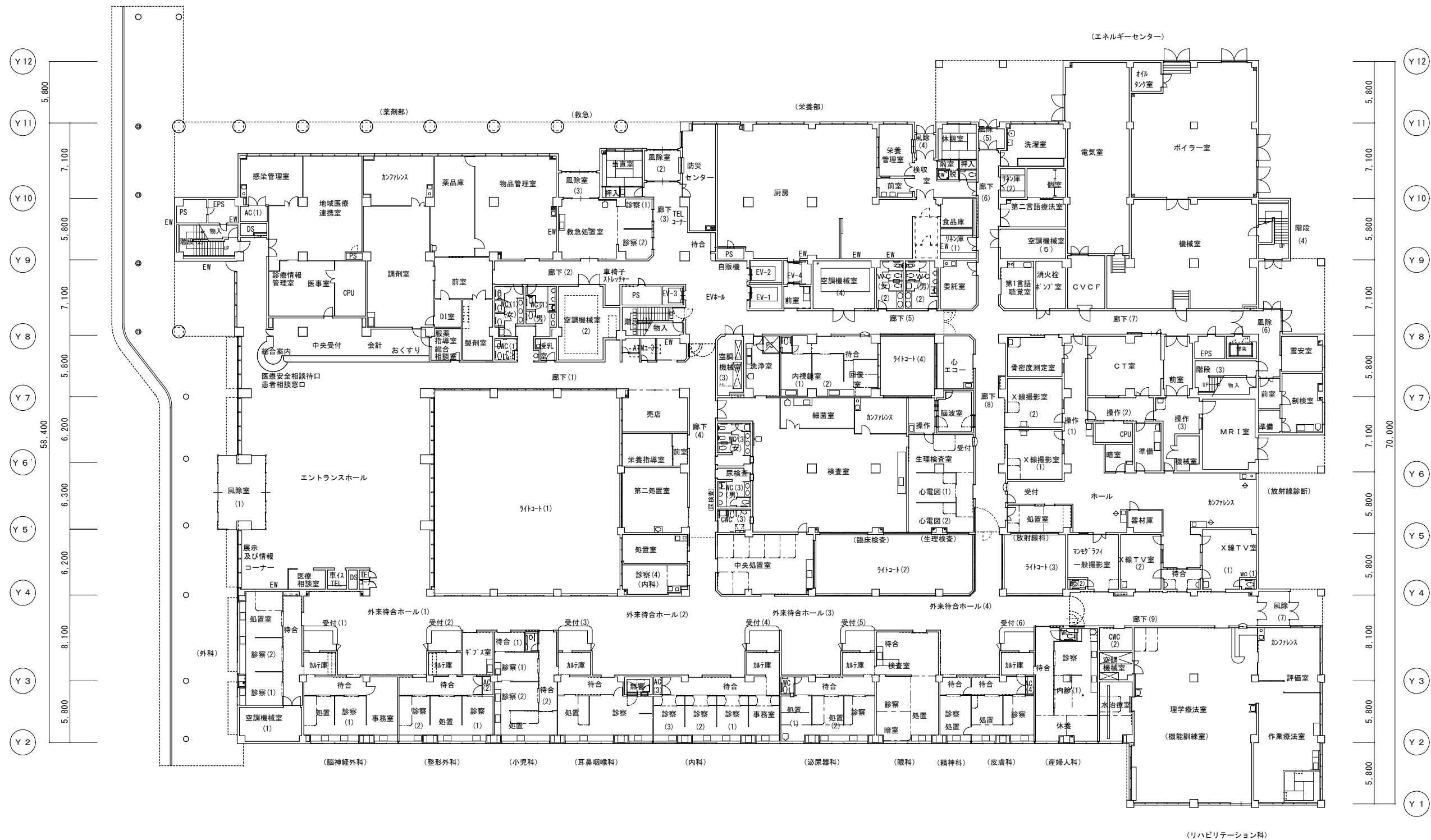
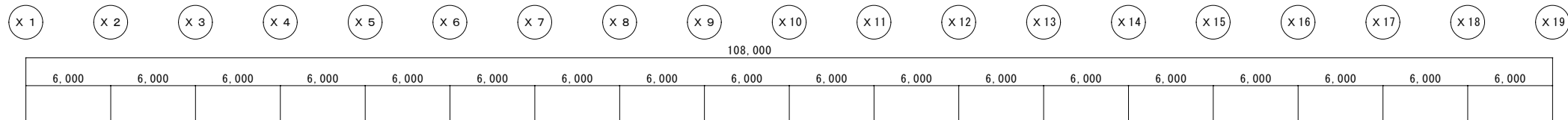
標  
題

建具改修リスト10（内部ハガ-引戸のみ）

縮  
尺

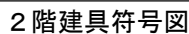
図  
番

A - 280



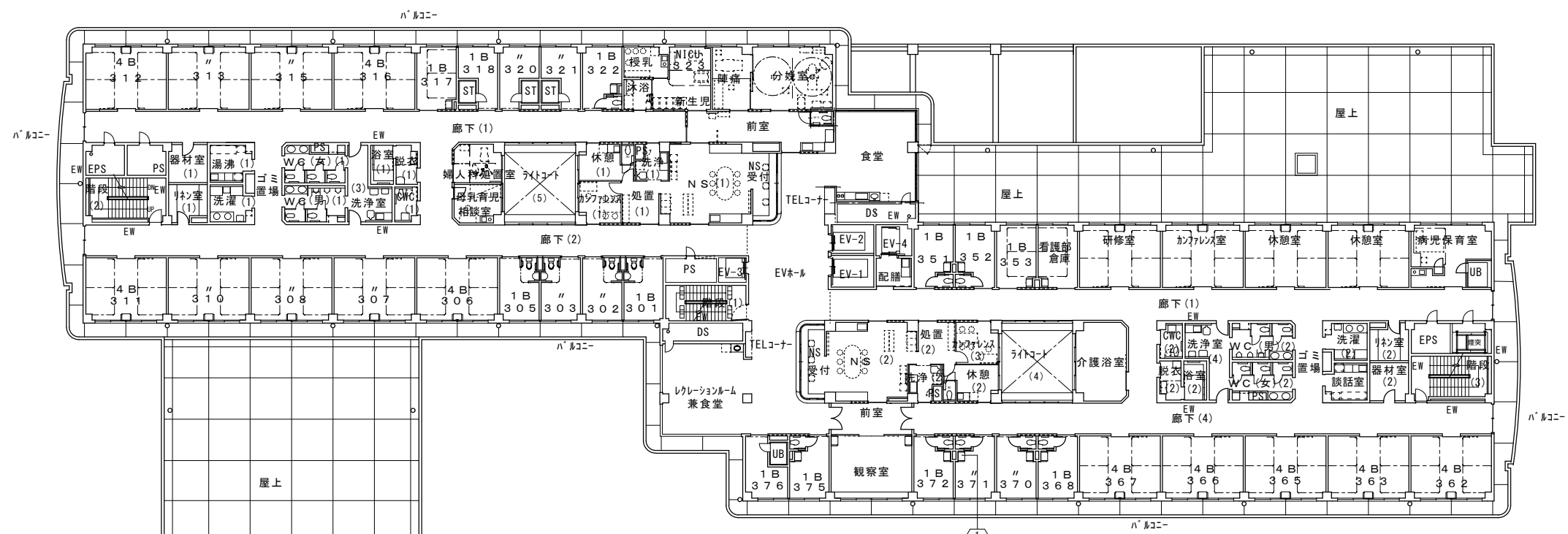
1階建具符号図  
各所 9ヶ所  
場所は係員の指示による





|         |       |       |       |       |       |       |       |       |       |       |       |       |       |       |       |       |       |       |
|---------|-------|-------|-------|-------|-------|-------|-------|-------|-------|-------|-------|-------|-------|-------|-------|-------|-------|-------|
| X 1     | X 2   | X 3   | X 4   | X 5   | X 6   | X 7   | X 8   | X 9   | X 10  | X 11  | X 12  | X 13  | X 14  | X 15  | X 16  | X 17  | X 18  | X 19  |
| 102,000 |       |       |       |       |       |       |       |       |       |       |       |       |       |       |       |       |       | 6,000 |
| 6,000   | 6,000 | 6,000 | 6,000 | 6,000 | 6,000 | 6,000 | 6,000 | 6,000 | 6,000 | 6,000 | 6,000 | 6,000 | 6,000 | 6,000 | 6,000 | 6,000 | 3,000 | 3,000 |
|         |       |       |       |       |       |       |       |       |       |       |       |       |       |       |       |       |       |       |

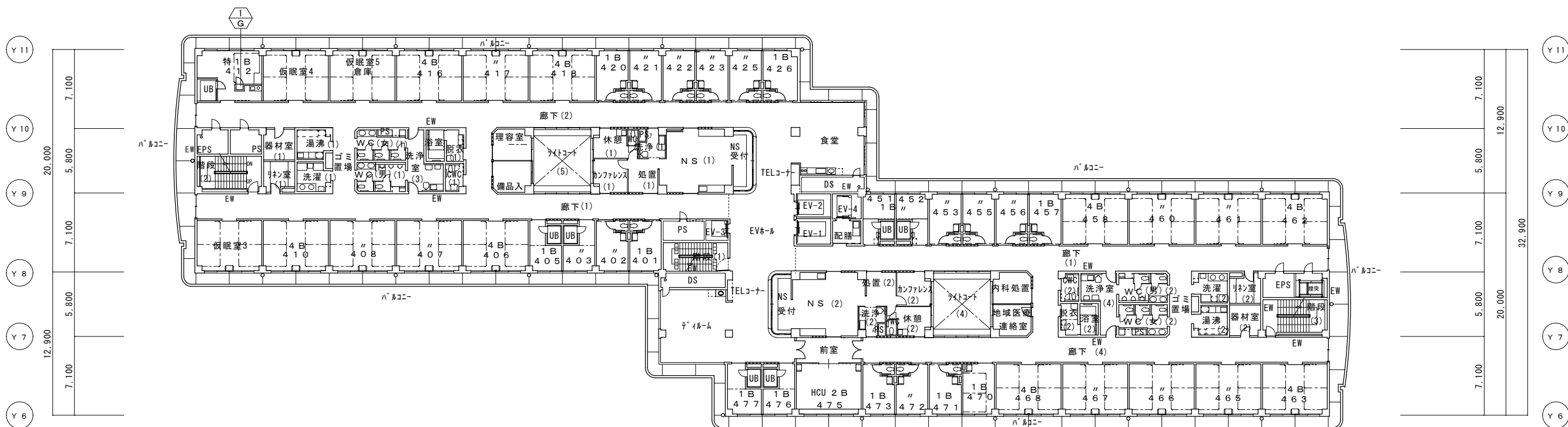
急性期  
(西病棟)



3階建具符号図

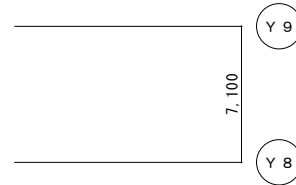
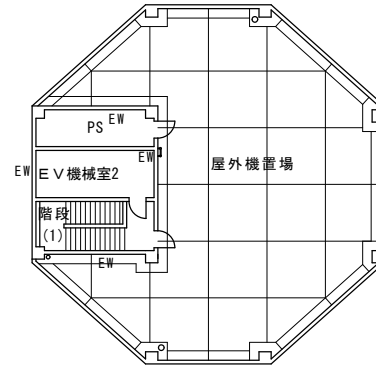
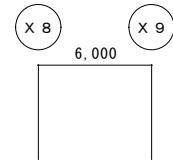
|         |       |       |       |       |       |         |       |       |       |       |       |       |       |       |       |       |       |
|---------|-------|-------|-------|-------|-------|---------|-------|-------|-------|-------|-------|-------|-------|-------|-------|-------|-------|
| X 1     | X 2   | X 3   | X 4   | X 5   | X 6   | X 7     | X 8   | X 9   | X 10  | X 11  | X 12  | X 13  | X 14  | X 15  | X 16  | X 17  | X 18  |
| 102,000 |       |       |       |       |       |         |       |       |       |       |       |       |       |       |       |       |       |
| 6,000   | 6,000 | 6,000 | 6,000 | 6,000 | 6,000 | 6,000.1 | 6,000 | 6,000 | 6,000 | 6,000 | 6,000 | 6,000 | 6,000 | 6,000 | 6,000 | 6,000 | 6,000 |
|         |       |       |       |       |       |         |       |       |       |       |       |       |       |       |       |       |       |

急性期  
(西病棟)

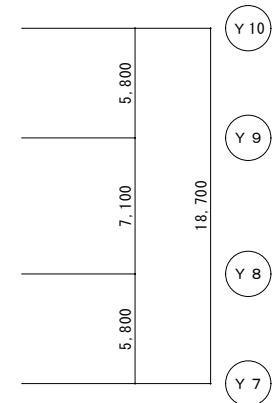
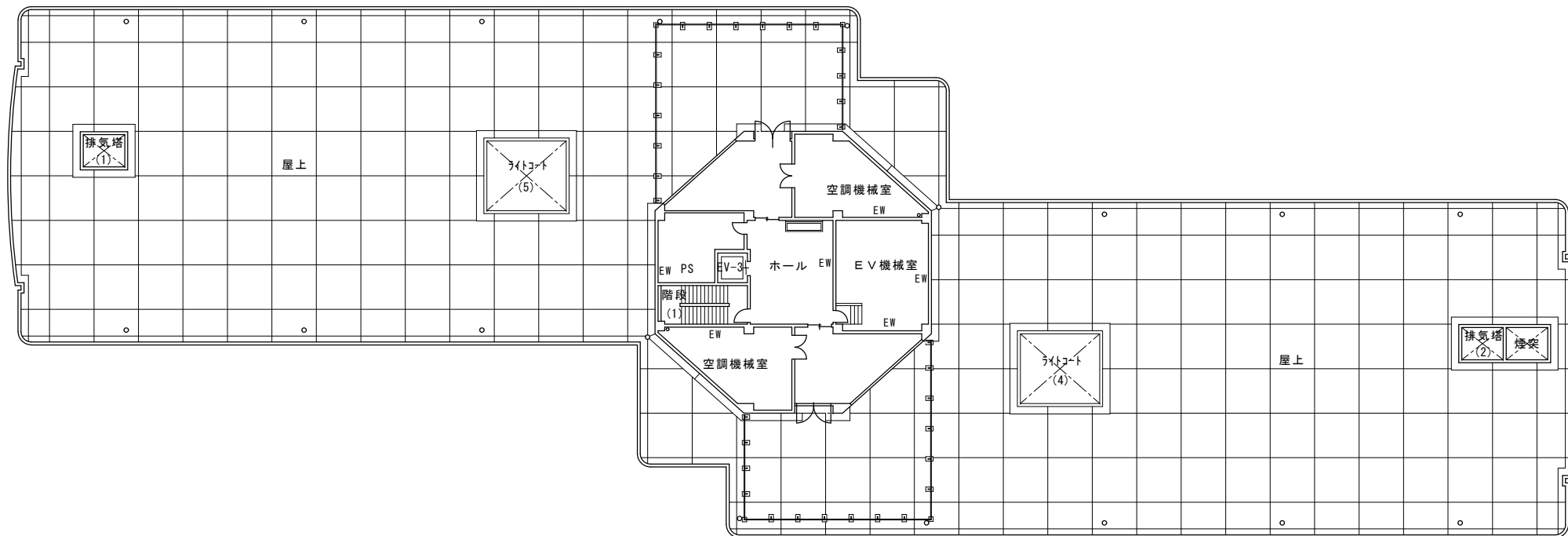
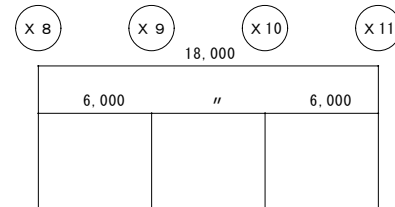


(東病棟)  
地域包括

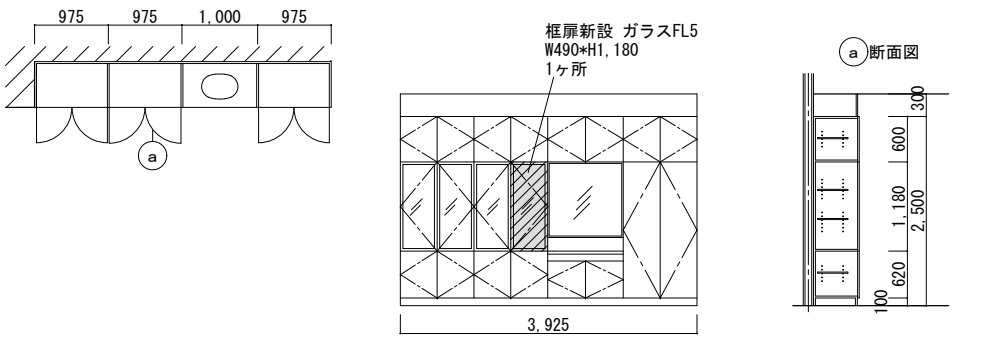
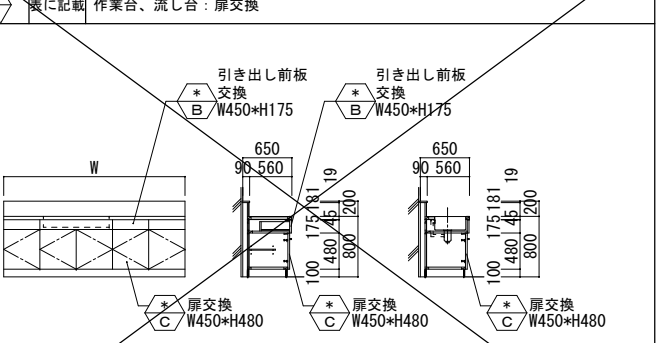
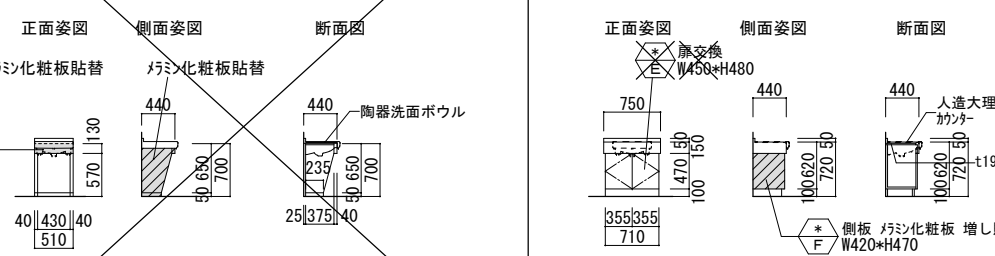
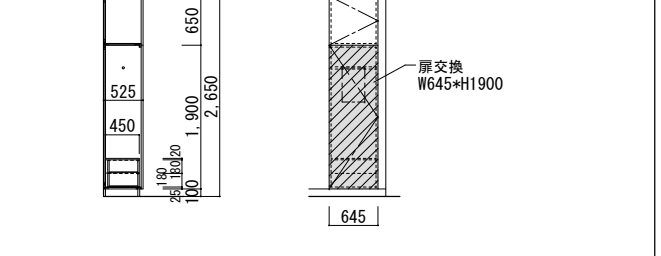
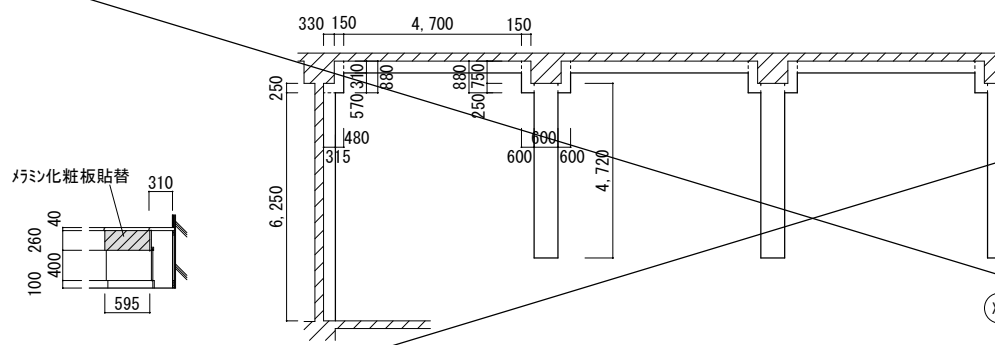

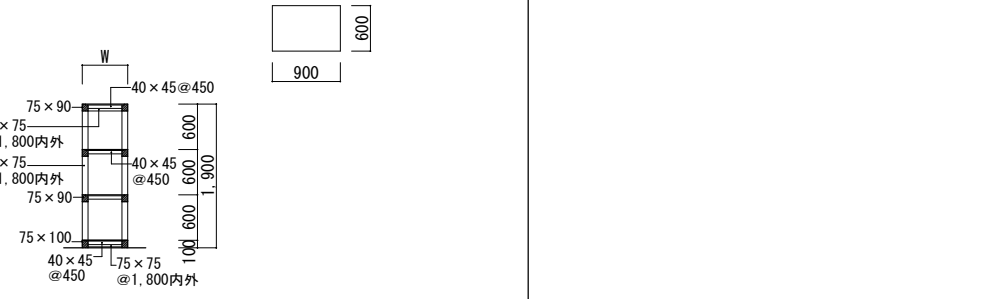

4階建具符号図



PH2階建具符号図

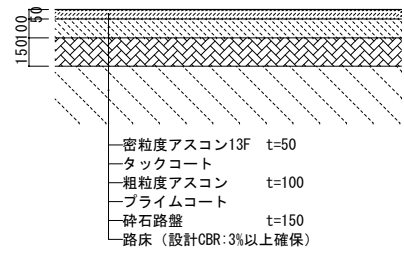
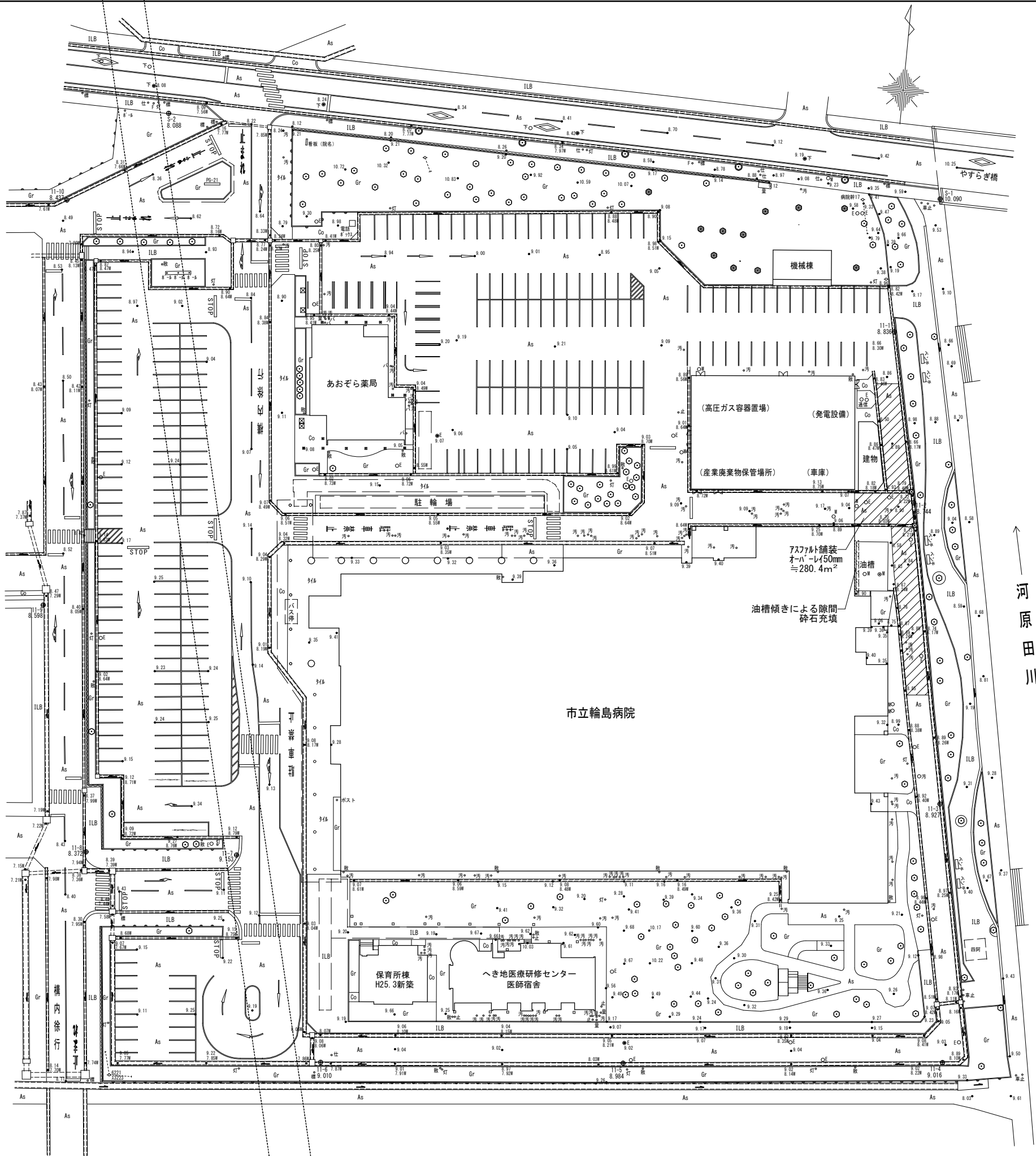


PH1階建具符号図

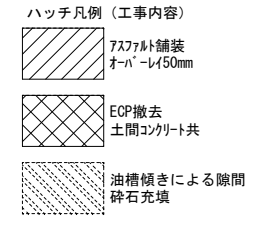
|             |  |  |                                                                                      |      |              |  |        |                                                                                       |                  |      |             |  |
|-------------|--|--|--------------------------------------------------------------------------------------|------|--------------|--|--------|---------------------------------------------------------------------------------------|------------------|------|-------------|--|
| 記 号 数 量 名 称 |  |  | 1<br>A                                                                               | 1    | 扉交換          |  | 2F:院長室 |                                                                                       |                  |      |             |  |
| 形 状         |  |  |    |      |              |  |        |    |                  |      |             |  |
| 仕上・材料       |  |  | 既設仕様 幕板・内部・棚板:天然木縁付UC フラッシュ、内部:手洗い部分は耐水合板使用、(照明BOX共)、洗面カウンター天板:人造大理石                 |      |              |  |        | 既設仕様 天板:マリンボードフォーム又はt1.0 SUS 304、引き出し前板:t=20両面マリン化粧板貼付パーティクルボード                       |                  |      |             |  |
| 建 具         |  |  | " 扉:天然木縁付UC パーティクルボード t20                                                            |      |              |  |        | " t=20両面マリン化粧板貼付パーティクルボード                                                             |                  |      |             |  |
| 金 物         |  |  | " スライド丁番、取手、スプレッドボック、ハングバーイグ                                                         |      |              |  |        | " スライド丁番、取手、スプレッドボック                                                                  |                  |      |             |  |
| 硝 子         |  |  | " ガラス扉:t5フロート                                                                        |      |              |  |        | "                                                                                     |                  |      |             |  |
| 備 考         |  |  | " 鏡:1,000×1,000 枠木製OP                                                                |      |              |  |        | "                                                                                     |                  |      |             |  |
| 記 号 数 量 名 称 |  |  | *<br>D                                                                               | 表に記載 | 手洗い台:側板貼替    |  |        |                                                                                       | *<br>B<br>*<br>C | 表に記載 | 作業台、流し台:扉交換 |  |
| 形 状         |  |  |    |      |              |  |        |    |                  |      |             |  |
| 仕上・材料       |  |  | 既設仕様 木製下地の上マリン化粧板貼替                                                                  |      |              |  |        | 既設仕様 内部・棚板:ボリ合板フラッシュ                                                                  |                  |      |             |  |
| 建 具         |  |  | "                                                                                    |      |              |  |        | " t20マリン化粧合板フラッシュ                                                                     |                  |      |             |  |
| 金 物         |  |  | "                                                                                    |      |              |  |        | " スライド丁番、取手、スプレッドボック、引き出しレール、鏡、ハングバーイグ                                                |                  |      |             |  |
| 硝 子         |  |  | "                                                                                    |      |              |  |        | "                                                                                     |                  |      |             |  |
| 備 考         |  |  | "                                                                                    |      |              |  |        | "                                                                                     |                  |      |             |  |
| 記 号 数 量 名 称 |  |  | 1<br>H                                                                               | 1    | 透析カウンター:側板貼替 |  | 2階 透析室 |                                                                                       | *<br>G           | 表に記載 | 収納壁(特別1床室)  |  |
| 形 状         |  |  |  |      |              |  |        |  |                  |      |             |  |
| 仕上・材料       |  |  | 既設仕様 天板:マリンボードフォーム、巾木:マリン化粧合板、側板:マリン化粧板                                              |      |              |  |        | 既設仕様 内部・棚板:ボリ合板フラッシュ                                                                  |                  |      |             |  |
| 建 具         |  |  | " ケットン式点検扉:マリン化粧合板フラッシュt20 W600内外                                                    |      |              |  |        | " t20マリン化粧合板フラッシュ                                                                     |                  |      |             |  |
| 金 物         |  |  | "                                                                                    |      |              |  |        | "                                                                                     |                  |      |             |  |
| 硝 子         |  |  | "                                                                                    |      |              |  |        | "                                                                                     |                  |      |             |  |
| 備 考         |  |  | "                                                                                    |      |              |  |        | "                                                                                     |                  |      |             |  |
| 記 号 数 量 名 称 |  |  | 1<br>K                                                                               | 9    | 柵 新設         |  | 1階 各所  |                                                                                       |                  |      |             |  |
| 形 状         |  |  |  |      |              |  |        |  |                  |      |             |  |
| 仕上・材料       |  |  | 既設仕様 堅木、柵板:合板t12                                                                     |      |              |  |        | 既設仕様 内部・棚板:ボリ合板フラッシュ                                                                  |                  |      |             |  |
| 建 具         |  |  | "                                                                                    |      |              |  |        | "                                                                                     |                  |      |             |  |
| 金 物         |  |  | "                                                                                    |      |              |  |        | "                                                                                     |                  |      |             |  |
| 硝 子         |  |  | "                                                                                    |      |              |  |        | "                                                                                     |                  |      |             |  |
| 備 考         |  |  | "                                                                                    |      |              |  |        | "                                                                                     |                  |      |             |  |

|     |     |                     |          |             |            |     |    |      |    |     |
|-----|-----|---------------------|----------|-------------|------------|-----|----|------|----|-----|
| 符号  | 階   | 部                   | 室名       | 改修内容        | サイズ<br>W H |     | ヶ所 | 災害復旧 | 修繕 | 備考  |
| B=1 | 1階  | <外来診療部><br>(脳神経外科)  | 事務室      | 前板 交換       | 450        | 175 | 1  |      | ○  |     |
| B=2 |     | (整形外科)              | ギプス室     | 前板 交換       | 450        | 175 | 1  |      | ○  |     |
| B=3 |     | (泌尿器科)              | 診察室      | 前板 交換       | 450        | 175 | 1  |      | ○  |     |
| B=4 |     | (皮膚科)               | 処置室      | 前板 交換       | 450        | 175 | 1  |      | ○  |     |
| B=5 |     | (共用部分)              | 中央処置室    | 前板 交換       | 450        | 175 | 4  |      | ○  |     |
| B=6 |     | <内視鏡検査部><br>(内視鏡検査) | 内視鏡室(2)  | 前板 交換       | 450        | 175 | 2  |      | ○  |     |
| C=1 |     | <画像診断部><br>(放射線診断)  | 操作室(1)   | 扉 交換        | 450        | 480 | 1  |      | ○  |     |
| B=7 |     | <救急部><br>(救急)       | 救急処置室    | 前板 交換       | 450        | 175 | 1  |      | ○  |     |
| C=2 |     | "                   | "        | 扉 交換        | 450        | 480 | 1  |      | ○  |     |
| C=3 |     | <管理部><br>(一般事務・医事)  | 当直室      | 扉 交換        | 450        | 480 | 2  |      | ○  |     |
| B=8 | 2階  | <中央材料部><br>(中央材料)   | 作業室      | 前板 交換       | 450        | 175 | 3  |      | ○  |     |
| C=4 |     | "                   | "        | 扉 交換        | 450        | 480 | 1  |      | ○  |     |
| E=1 | 3階  | <病棟部><br>(西病棟)      | 病室1床 303 | 扉 交換        | 375        | 470 | 2  |      | ○  |     |
| D=1 |     | <病棟部><br>(東病棟)      | 病室1床 353 | エッジマリン化粧板貼替 |            |     | 1  |      | ○  |     |
| E=2 |     |                     | 病室4床 363 | 扉 交換        | 375        | 470 | 2  |      | ○  |     |
| E=3 |     |                     | 病室4床 367 | 扉 交換        | 375        | 470 | 2  |      | ○  |     |
| E=4 |     |                     | 病室4床 371 | 扉 交換        | 375        | 470 | 2  |      | ○  |     |
| F=1 |     | "                   | "        | 側面マリン化粧板貼替  | 440        | 470 | 1  | ○    |    | 穴   |
| E=5 | 4階  | <病棟部><br>(西病棟)      | 病室4床 408 | 扉 交換        | 375        | 470 | 2  | ○    |    | 穴   |
| G=1 |     |                     | 病室1床 412 | 収納扉 交換      |            |     |    | ○    |    | 穴   |
| E=6 |     |                     | 病室4床 417 | 扉 交換        | 375        | 470 | 2  | ○    |    | 穴   |
| E=7 |     |                     | 病室4床 418 | 扉 交換        | 375        | 470 | 2  | ○    |    | へこみ |
| E=8 |     |                     | 病室4床 420 | 扉 交換        | 375        | 470 | 2  | ○    |    | 穴   |
| C=5 | PH階 | "                   | "        | 扉 交換        | 400        | 480 | 6  |      | ○  |     |

|                   |             |                    |          |             |                    |    |   |   |     |             |     |                     |     |         |
|-------------------|-------------|--------------------|----------|-------------|--------------------|----|---|---|-----|-------------|-----|---------------------|-----|---------|
| JOB NO.<br>124358 | 2025 年 10 月 | 市立輪島病院災害復旧工事 (その3) | 一級建築士事務所 | 株式会社 浦建築研究所 | 一級建築士 第276761号 浦 淳 | 設計 | ・ | ・ | 標 題 | 家具リスト 改修・新設 | 縮 尺 | A1:1/50<br>A3:1/100 | 図 番 | A - 286 |
|-------------------|-------------|--------------------|----------|-------------|--------------------|----|---|---|-----|-------------|-----|---------------------|-----|---------|



| 凡 例 |               |
|-----|---------------|
| ○M  | マンホール         |
| ○E  | 電気マンホール       |
| ○F  | 下水マンホール       |
| ○F  | 消火栓           |
| ○汚  | 汚水井           |
| ○仕  | 仕切井           |
| ○止  | 止まり井          |
| ○散  | 散水栓           |
| ○量  | 量水器           |
| ○パ  | バルブ           |
| ○灯  | 照明灯           |
| ○電  | 電柱            |
| ○橋  | 橋脚            |
| ○樹  | 樹木            |
| As  | アスファルト        |
| Co  | コンクリート        |
| ILB | インターロッキングブロック |





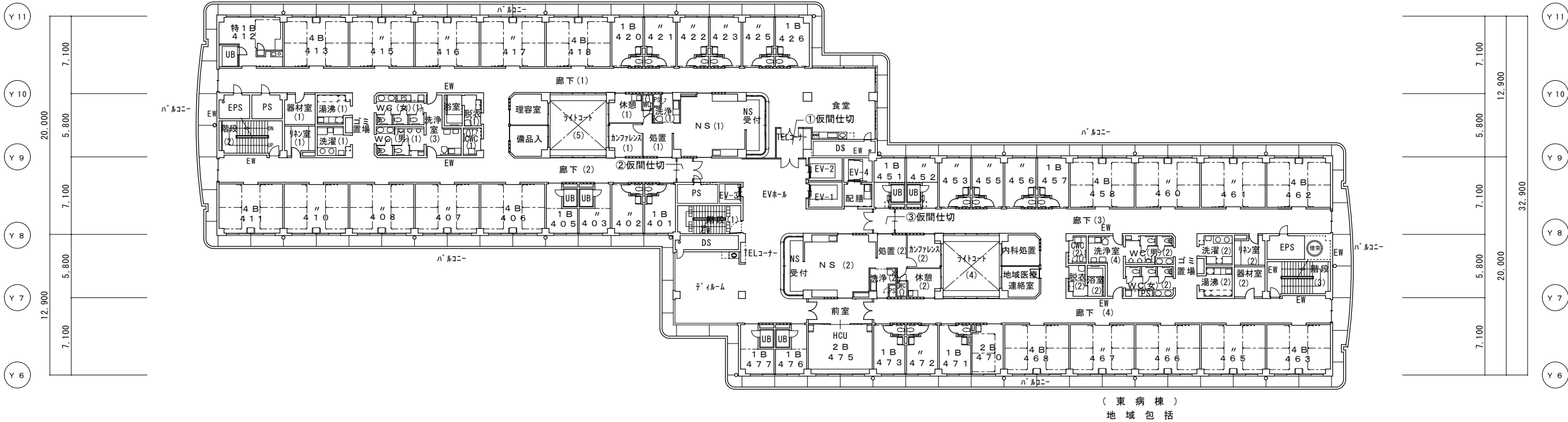
|                                   |                |     |
|-----------------------------------|----------------|-----|
| 【仮設間仕切計画】                         |                |     |
| ④作業区画前室                           |                |     |
| 仮間仕切：LGS65下地GB-Rt12.5両面貼（H=2,400） |                |     |
| 扉（盛替え）：両開きポリ合板フラッシュ戸1,600×2,000   | レバーハンドル、シリンダー錠 | 1ヶ所 |
| 扉（盛替え）：引違いポリ合板フラッシュ戸1,600×2,000   |                | 1ヶ所 |
| ⑤作業区画前室                           |                |     |
| 仮間仕切：LGS65下地GB-Rt12.5両面貼（H=2,400） |                |     |
| 扉（盛替え）：両開きポリ合板フラッシュ戸1,600×2,000   | レバーハンドル、シリンダー錠 | 2ヶ所 |
| ⑥作業区画前室                           |                |     |
| 仮間仕切：LGS65下地GB-Rt12.5両面貼（H=2,400） |                |     |
| 扉（盛替え）：両開きポリ合板フラッシュ戸1,600×2,000   | レバーハンドル、シリンダー錠 | 1ヶ所 |
| 扉（盛替え）：引違いポリ合板フラッシュ戸1,600×2,000   |                | 1ヶ所 |

※病棟工事順序：4階西病棟 → 4階東病棟 → 3階東病棟 → 3階西病棟  
※共通：作業区画出入口は防塵対策マット設置



|         |       |       |       |       |       |         |       |       |       |       |       |       |       |       |       |       |       |
|---------|-------|-------|-------|-------|-------|---------|-------|-------|-------|-------|-------|-------|-------|-------|-------|-------|-------|
| X 1     | X 2   | X 3   | X 4   | X 5   | X 6   | X 7     | X 8   | X 9   | X 10  | X 11  | X 12  | X 13  | X 14  | X 15  | X 16  | X 17  | X 18  |
| 102,000 |       |       |       |       |       |         |       |       |       |       |       |       |       |       |       |       |       |
| 6,000   | 6,000 | 6,000 | 6,000 | 6,000 | 6,000 | 6,000.1 | 6,000 | 6,000 | 6,000 | 6,000 | 6,000 | 6,000 | 6,000 | 6,000 | 6,000 | 6,000 | 6,000 |
|         |       |       |       |       |       |         |       |       |       |       |       |       |       |       |       |       |       |

急性期  
(西病棟)



| 西病棟   |    |    |
|-------|----|----|
|       | 室数 | 床数 |
| 4B    | 10 | 40 |
| 2B    | 0  | 0  |
| 1B    | 10 | 10 |
| 特1B   | 1  | 1  |
| HCU2B | 0  | 0  |
| 合計    | 21 | 51 |

4階平面図 1/400

| 東病棟   |    |    |
|-------|----|----|
|       | 室数 | 床数 |
| 4B    | 9  | 36 |
| 2B    | 1  | 2  |
| 1B    | 11 | 11 |
| 特1B   | 0  | 0  |
| HCU2B | 1  | 2  |
| 合計    | 22 | 51 |

【仮設間仕切計画】

①作業区画前室

仮間仕切:LGS65下地GB-Rt12.5両面貼(H=2,400)  
扉:両開きポリ合板フラッシュ戸1,600×2,000 2ヶ所  
レバーハンドル、シリンダー錠

②作業区画前室

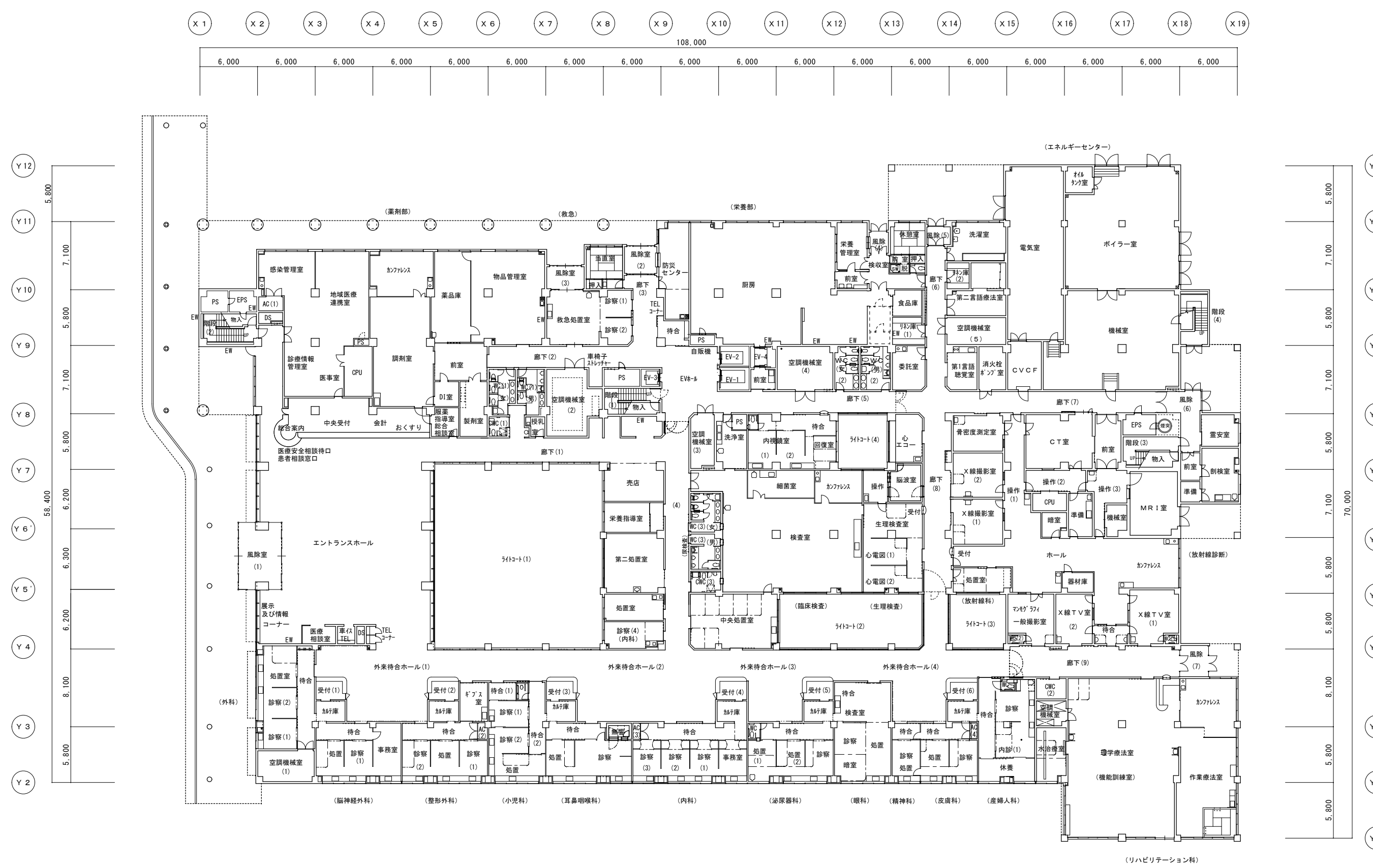
仮間仕切:LGS65下地GB-Rt12.5両面貼(H=2,400)  
扉:両開きポリ合板フラッシュ戸1,600×2,000 1ヶ所  
レバーハンドル、シリンダー錠  
扉:引違いポリ合板フラッシュ戸1,600×2,000 1ヶ所

③作業区画前室

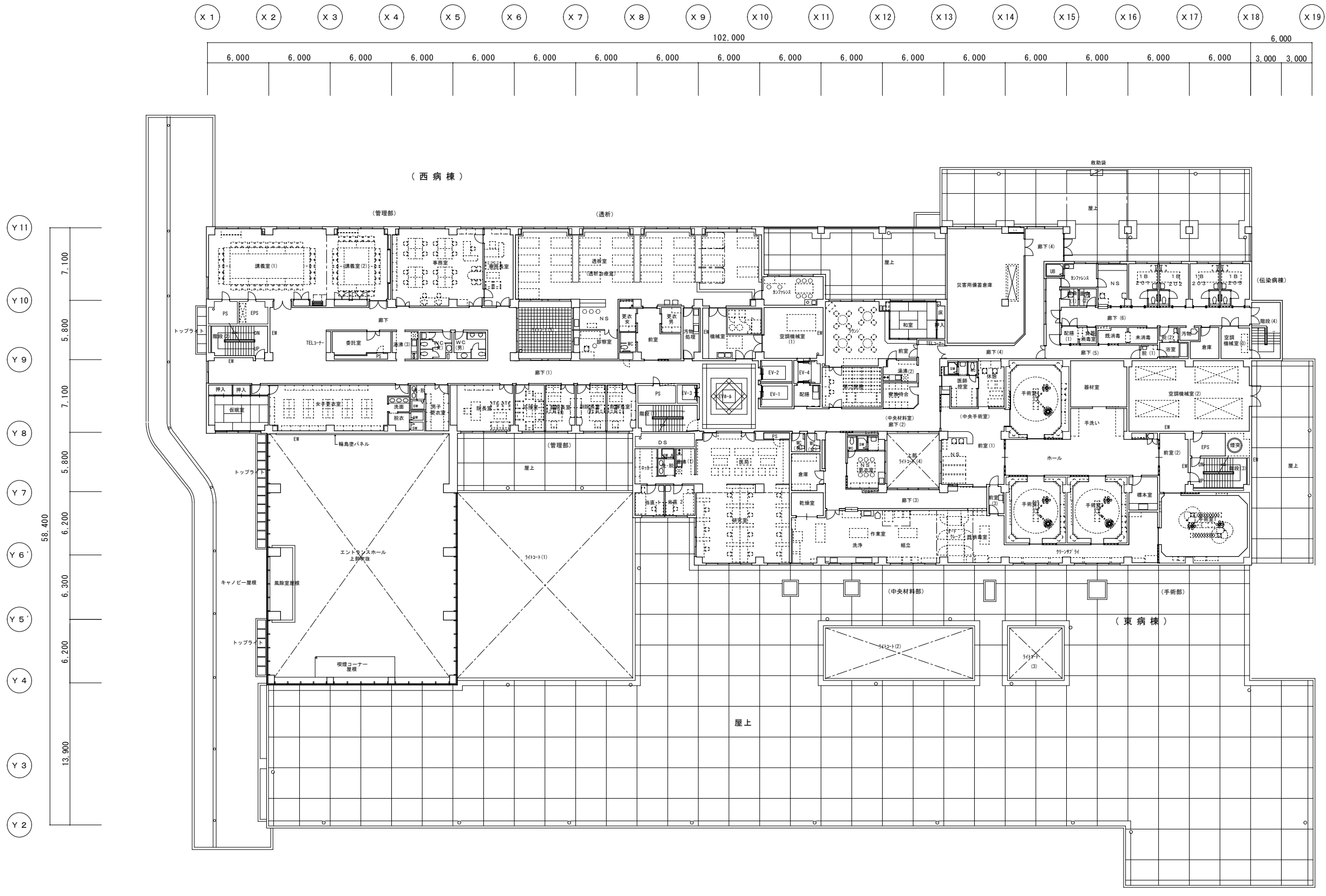
仮間仕切:LGS65下地GB-Rt12.5両面貼(H=2,400)  
扉(盛替え):両開きポリ合板フラッシュ戸1,600×2,000 1ヶ所  
レバーハンドル、シリンダー錠  
扉(盛替え):引違いポリ合板フラッシュ戸1,600×2,000 1ヶ所

※病棟工事順序:4階西病棟→4階東病棟→3階東病棟→3階西病棟

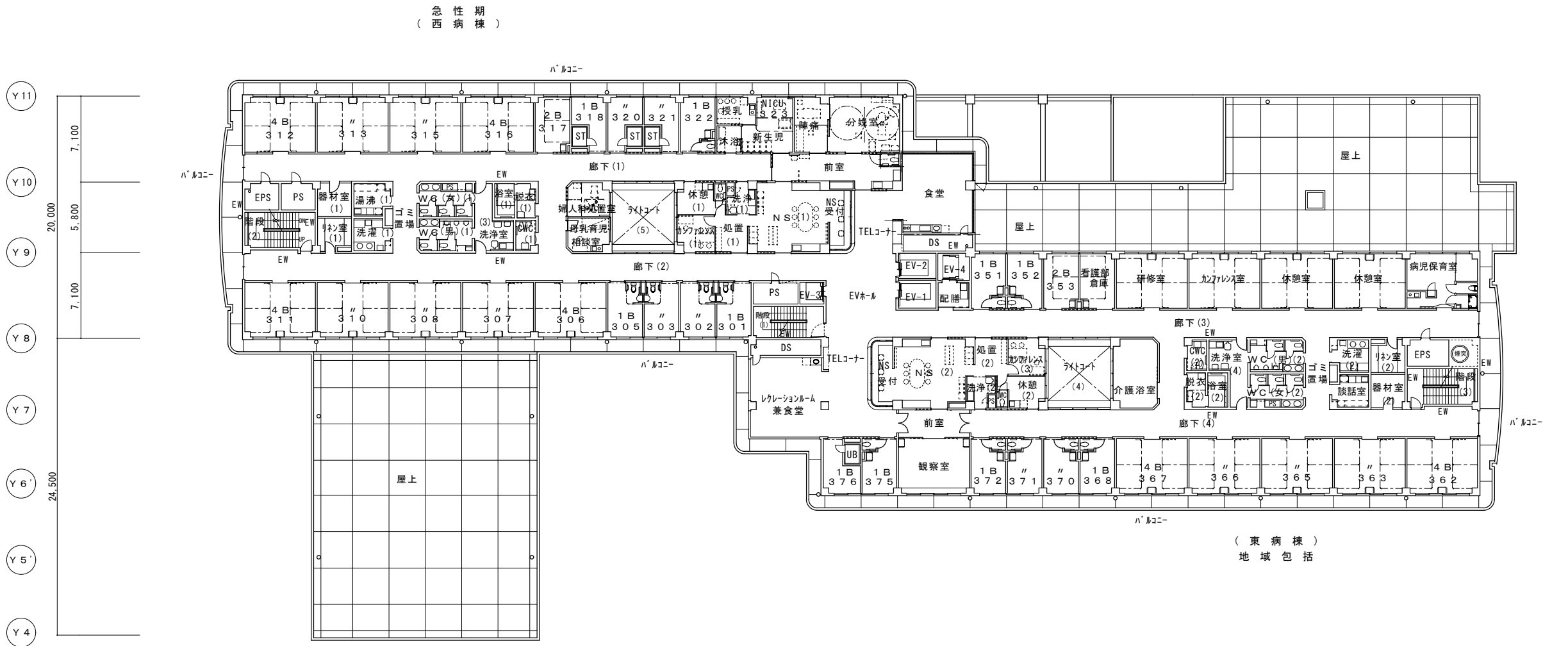
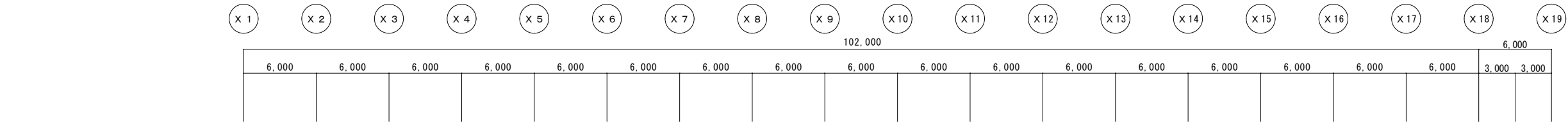
※共通:作業区画出入口は防塵対策マット設置



1階平面図 1/400



2階平面図 1/400

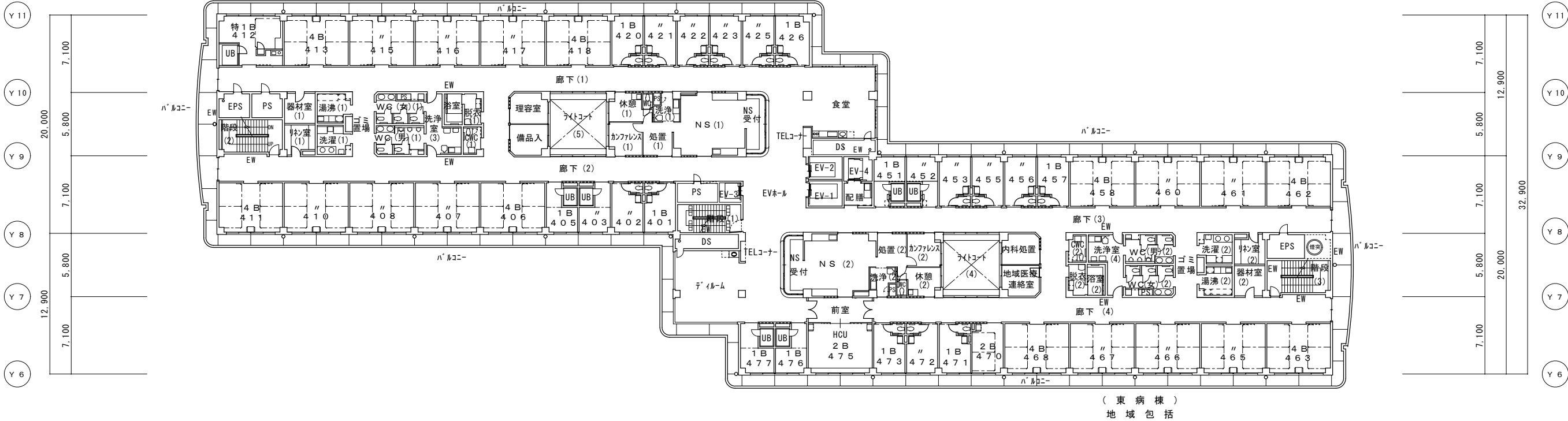


| 西病棟      |    |    |
|----------|----|----|
|          | 室数 | 床数 |
| 4 B      | 9  | 36 |
| 2 B      | 1  | 2  |
| 1 B      | 8  | 8  |
| 特 1 B    | 0  | 0  |
| NICU 1 B | 1  | 1  |
| 合計       | 19 | 47 |

| 東病棟     |    |    |
|---------|----|----|
|         | 室数 | 床数 |
| 4 B     | 5  | 20 |
| 2 B     | 1  | 2  |
| 1 B     | 8  | 8  |
| 特 1 B   | 0  | 0  |
| HCU 2 B | 0  | 0  |
| 合計      | 14 | 30 |

|         |       |       |       |       |         |       |       |       |       |       |       |       |       |       |       |       |       |
|---------|-------|-------|-------|-------|---------|-------|-------|-------|-------|-------|-------|-------|-------|-------|-------|-------|-------|
| X 1     | X 2   | X 3   | X 4   | X 5   | X 6     | X 7   | X 8   | X 9   | X 10  | X 11  | X 12  | X 13  | X 14  | X 15  | X 16  | X 17  | X 18  |
| 102,000 |       |       |       |       |         |       |       |       |       |       |       |       |       |       |       |       |       |
| 6,000   | 6,000 | 6,000 | 6,000 | 6,000 | 6,000.1 | 6,000 | 6,000 | 6,000 | 6,000 | 6,000 | 6,000 | 6,000 | 6,000 | 6,000 | 6,000 | 6,000 | 6,000 |
|         |       |       |       |       |         |       |       |       |       |       |       |       |       |       |       |       |       |

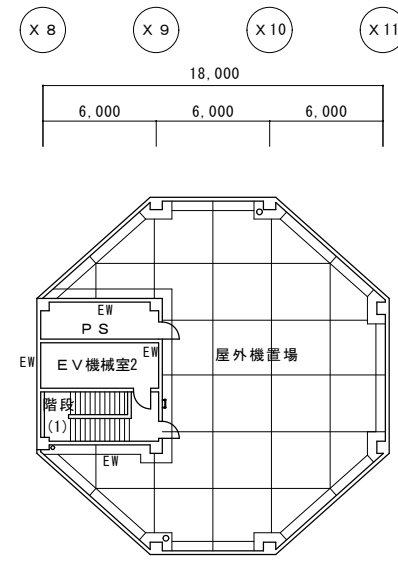
急性期  
(西病棟)



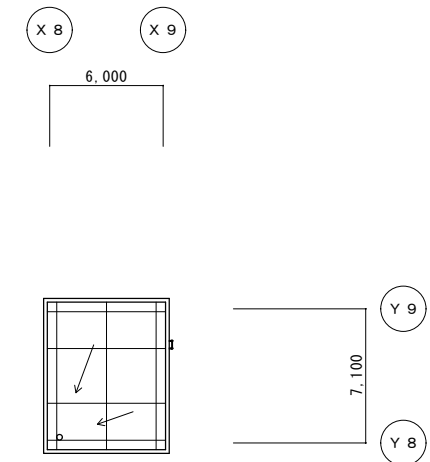
| 西病棟     |    |    |
|---------|----|----|
|         | 室数 | 床数 |
| 4 B     | 10 | 40 |
| 2 B     | 0  | 0  |
| 1 B     | 10 | 10 |
| 特1 B    | 1  | 1  |
| HCU 2 B | 0  | 0  |
| 合計      | 21 | 51 |

4階平面図 1/400

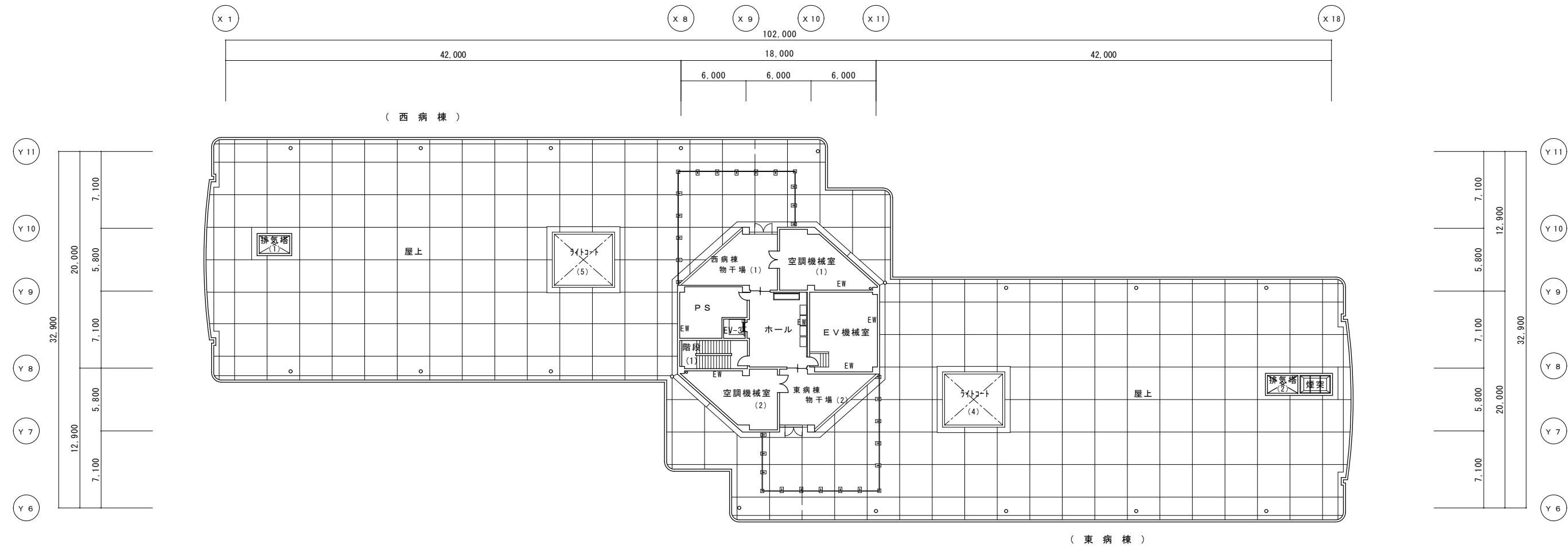
| 東病棟     |    |    |
|---------|----|----|
|         | 室数 | 床数 |
| 4 B     | 9  | 36 |
| 2 B     | 1  | 2  |
| 1 B     | 11 | 11 |
| 特1 B    | 0  | 0  |
| HCU 2 B | 1  | 2  |
| 合計      | 22 | 51 |



PH 2 階平面図 1/400



PH階屋根平面図 1/400



PH 1 階平面図 1/400